




UNITATEA ADMINISTRATIV TERITORIALA
ORAȘUL PUCIOASA
STR. FANTANILOR NR. 7
TEL: 0245 - 232277; FAX: 0245 – 760484
e-mail: info@primruc.ro;




Nr.2891/07.02.2021

Catre
Administratia Judeteana a Finantelor Publice Dambovita

Va inaintam alaturat situatiile financiare intocmite la data de 31.12.2021.

Primar
Ing.Ana Constantin Emilian



Sef serviciu administratie locala
Ec.Pintea Daniela

UNITATEA ADMINISTRATIV TERITORIALA

ORAȘUL PUCIOASA

STR. FANTANILOR NR. 7

TEL: 0245 - 232277; FAX: 0245 – 760484


e-mail: info@primpuc.ro;

DECLARATIE

Subsemnatul ANA CONSTANTIN EMILIAN, avand functia de ordonator principal de credite al U.A.T. ORASUL PUCIOASA si subsemnata PINTEA DANIELA, avand functia de sef serviciu administratie locala, ne asumam raspunderea pentru situatiile financiare intocmite la data de 31.12.2021 si confirmam urmatoarele :

- a) politicile contabile utilizate la intocmirea situatiilor financiare anuale sunt in conformitate cu reglementarile contabile aplicabile ;
- b) situatiile financiare trimestriale ofera o imagine fidela a pozitiei financiare, a performantei financiare si a celorlalte informatii referitoare la activitatea desfasurata ;
- c) unitatea noastra isi desfasoara activitatea in conditii de continuitate.

Primar
Ing.Ana Constantin Emilian



Sef serviciu administratie locala
Ec.Pintea Daniela

EXTRAS DIN MANUALUL DE POLITICI CONTABILE

AL PRIMĂRIEI ORAȘULUI PUCIOASA

1.1. Prezentarea instituției și a activității desfășurate

Denumire instituție: Primăria Orașului Pucioasa are sediul în Strada Fântânelor, nr. 7, localitate Pucioasa, județul Dâmbovița.

Instituția este instituție publică cu personalitate juridică și are ca obiective principale:

- *activitate în domeniul administrației publice locale*

Finanțarea instituției este asigurată prin:

- fonduri de la bugetul de stat
- venituri proprii

Ordonatorul de credite al instituției este ordonator de principal credite .

Prezentarea pe scurt a activității instituției:

Instituția desfășoară activitate în domeniul administrației publice locale.

1.2. Organizarea și conducerea contabilității

Potrivit art. 22 din Legea nr. 500/2002, cu modificările și completările ulterioare, ordonatorul de credite răspunde de organizarea și ținerea la zi a contabilității și prezentarea la termen a situațiilor financiare asupra situației patrimoniului aflat în administrare și execuției bugetare.

Instituția organizează și conduce contabilitatea financiară, potrivit Legii contabilității nr. 82/1991 republicată, cu modificările și completările ulterioare, și contabilitatea de gestiune conform prevederilor O.M.F.P. nr. 1.826/2003 pentru aprobarea Precizărilor privind unele măsuri referitoare la organizarea și conducerea contabilității de gestiune.

Contabilitatea instituției publice asigură informații cu privire la execuția bugetului de venituri și cheltuieli, rezultatul execuției bugetare, patrimoniul aflat în administrare, rezultatul patrimonial (economic), costul programelor aprobate prin buget, precum și informații necesare pentru întocmirea contului general anual de execuție a bugetului de stat, a contului anual de execuție a bugetului asigurărilor sociale de stat și fondurilor speciale.

Contabilitatea financiară asigură înregistrarea cronologică și sistematică, prelucrarea, publicarea și păstrarea informațiilor cu privire la poziția financiară, performanța financiară și alte informații referitoare la activitatea desfășurată.

Răspunderea pentru organizarea și conducerea contabilității revine ordonatorului de credite.

În cadrul instituției contabilitatea se organizează și se conduce:

Prin compartiment distinct condus de către contabilul-șef sau altă persoană împuternicită să îndeplinească această funcție, cu studii economice superioare.

Persoanele din cadrul acestui compartiment răspund de operarea corectă în programul informatic de contabilitate a documentelor justificative care stau la baza înregistrărilor operațiunilor economico-financiare, prin respectarea planului de conturi și a clasificăției bugetare.

Contabilul-șef va urmări respectarea acestei proceduri în cadrul compartimentului.

1.3. Perioada de înregistrare în contabilitate a documentelor justificative

Înregistrarea în contabilitate a operațiunilor economico-financiare se efectuează zilnic.

Exercițiul financiar este anul calendaristic. Durata exercițiului financiar este de 12 luni.

1.4. Obiectivul Manualului de politici contabile

Obiectivul acestui manual este acela de a stabili politicile, principiile și tratamentele contabile aplicate la conducerea contabilității și întocmirea situațiilor financiare trimestriale și anuale.

Manualul cuprinde regulile de recunoaștere, evaluare la momentul recunoașterii, evaluare la data situațiilor financiare, precum și la ieșirea din gestiune a elementelor de natura activelor și datoriilor, precum și regulile

privind recunoașterea și evaluarea veniturilor și a cheltuielilor, tratamentul capitalurilor, aplicarea principiului contabilității de angajamente la înregistrarea veniturilor și cheltuielilor.

1.5. Conformitatea politicilor cu legislația aplicabilă

Politicile contabile cuprinse în prezentul manual sunt elaborate în conformitate cu prevederile:

- Legii contabilității nr. 82/1991, republicată, cu modificările și completările ulterioare;
- O.M.F.P. nr. 1.917/2005 pentru aprobarea Normelor metodologice privind organizarea și conducerea contabilității instituțiilor publice, Planul de conturi pentru instituțiile publice și instrucțiunile de aplicare a acestuia, cu modificările și completările ulterioare;
- Legii nr. 273/2006 privind finanțele publice locale, cu modificările și completările ulterioare;
- O.M.F.P. nr. 2.861/2009 pentru aprobarea Normelor privind organizarea și efectuarea inventarierii elementelor de natura activelor, datoriilor și capitalurilor proprii;
- O.M.F.P. nr. 1.826/2003 pentru aprobarea Precizărilor privind unele măsuri referitoare la organizarea și conducerea contabilității de gestiune;
- O.M.E.F. nr. 3.512/2008 privind documentele financiar contabile, cu modificările și completările ulterioare;
- O.G. nr. 81/2003 privind reevaluarea și amortizarea activelor fixe aflate în patrimoniul instituțiilor publice, cu modificările și completările ulterioare;
- O.M.E.F. nr. 3.471/2008 pentru aprobarea normelor metodologice privind reevaluarea și amortizarea activelor fixe corporale aflate în patrimoniul instituțiilor publice;
- Normele elaborate anual de Ministerul Finanțelor Publice privind întocmirea și depunerea situațiilor financiare trimestriale ale instituțiilor publice, precum și a unor rapoartări financiare lunare.

1.6. Aplicabilitate

Prezentul manual de proceduri contabile se aplică începând cu situațiile financiare ale anului 2013.

Politicile contabile cuprinse în prezentul manual se aplică împreună cu legislația specifică domeniului de activitate și prevederile contractelor comerciale și de finanțare încheiate, în care instituția este parte.

1.7. Moneda de raportare și limba de întocmire

Contabilitatea operațiunilor economico-financiare se ține în limba română și în monedă națională

1.8. Politici contabile

Politicile contabile reprezintă principiile, bazele, convențiile, regulile și practicile specifice pentru toate operațiunile derulate, pornind de la întocmirea documentelor justificative până la întocmirea situațiilor financiare trimestriale și anuale.

Aceste politici au fost elaborate având în vedere specificul activității desfășurate de instituție.

La elaborarea politicilor contabile au fost respectate principiile contabile generale.

Politicile contabile au fost elaborate astfel încât să se asigure furnizarea, prin situațiile financiare anuale, a unor informații care trebuie să fie *relevante* pentru nevoile utilizatorilor în luarea deciziilor și *credibile* în sensul de a reprezenta fidel rezultatul patrimonial și poziția financiară a instituției publice; sunt neutre, prudente și complete sub toate aspectele semnificative.

1.9. Modificarea politicilor contabile

Modificarea politicilor contabile este permisă doar dacă este cerută de lege sau are ca rezultat informații mai relevante sau mai credibile referitoare la operațiunile instituției.

Orice modificare a politicilor contabile trebuie să se menționeze în notele explicative.

2. Principii contabile aplicabile

Principiile contabile generale care stau la baza înregistrării în contabilitate a operațiilor, tranzacțiilor, a evaluării elementelor prezentate în situațiile financiare trimestriale și anuale, precum și la întocmirea situațiilor financiare sunt următoarele:

a) Principiul continuității activității

Presupune că instituția publică își continuă în mod normal funcționarea, fără a intra în stare de desființare sau reducere semnificativă a activității. Dacă ordonatorii de credite au luat cunoștință de unele elemente de

nesiguranță legate de anumite evenimente care pot duce la incapacitatea acestuia de a-și continua activitatea, aceste elemente trebuie prezentate în notele explicative.

b) Principiul permanenței metodelor

Metodele de evaluare și politicile contabile se aplică în mod consecvent de la un exercițiu financiar la altul.

c) Principiul prudenței

Evaluarea trebuie făcută pe o bază prudentă și în special:

- trebuie să se țină cont de toate angajamentele apărute în cursul exercițiului financiar curent sau al unui exercițiu precedent, chiar dacă acestea devin evidente numai între data bilanțului și data depunerii acestuia;
- trebuie să se țină cont de toate deprecierile.

d) Principiul contabilității pe bază de angajamente

Efectele tranzacțiilor și ale altor evenimente sunt recunoscute atunci când tranzacțiile și evenimentele se produc, și nu pe măsură ce numerarul sau echivalentul său este încasat sau plătit, și sunt înregistrate în evidențele contabile și raportate în situațiile financiare ale perioadelor de raportare.

e) Principiul independenței exercițiului

Toate veniturile și toate cheltuielile se raportează la exercițiul la care se referă, fără a se ține seama de data încasării veniturilor, respectiv data plății cheltuielilor.

f) Principiul evaluării separate a elementelor de activ și de datorii, potrivit căruia componentele elementelor de active și de datorii trebuie evaluate separat.

g) Principiul intangibilității, potrivit căruia bilanțul de deschidere pentru fiecare exercițiu financiar trebuie să corespundă cu bilanțul de închidere al exercițiului financiar precedent.

h) Principiul necompensării

Orice compensare între elementele de activ și de datorii sau între elementele de venituri și cheltuieli este interzisă, cu excepția compensărilor între active și datorii permise de reglementările legale, numai după înregistrarea în contabilitate a veniturilor și cheltuielilor la valoarea integrală.

i) Principiul comparabilității informațiilor

Elementele prezentate trebuie să dea posibilitatea comparării în timp a informațiilor.

j) Principiul materialității (pragului de semnificație)

Orice element care are o valoare semnificativă trebuie prezentat distinct în cadrul situațiilor financiare, iar elementele cu valori nesemnificative, dar care au aceeași natură sau au funcții similare trebuie însumate și prezentate într-o poziție globală.

k) Principiul prevalenței economicului asupra juridicului

Informațiile contabile prezentate în situațiile financiare trebuie să fie credibile, să respecte realitatea economică a evenimentelor sau tranzacțiilor, nu numai forma lor juridică.

3. Estimările

Atunci când unele elemente ale situațiilor financiare nu pot fi evaluate cu precizie, acestea se estimează.


Estimările se realizează pe baza celor mai recente informații credibile avute la dispoziție.

Instituția utilizează estimări pentru determinarea:

- valorii realizabile nete a elementelor de natura stocurilor;
- valorii provizioanelor pentru riscuri și cheltuieli de constituit.

PRIMAR,

Ing. Ana Constantin Eman






UNITATEA ADMINISTRATIV TERITORIALA

ORAȘUL PUCIOASA

Str.Fantaniilor nr.7,orasul Pucioasa,judetul Dambovita

Telefon: 0245 / 232277; Fax: 0245 / 760484

E-mail: info@primruc.ro



RAPORT EXPLICATIV

privind incheierea bilantului contabil la 31 decembrie 2021

Situatiile financiare incheiate la 31 decembrie 2021, inregistreaza urmatoarele aspecte:

Imprumuturi pe termen lung COD: 01054 - in suma de **1.719.044** lei reprezinta :
soldul **contului 162.2**—imprumutul ramas de rambursat aferent contractului nr.360/54962 incheiat in 2005 cu B.C.R.Tatrgoviste. Fata de inceputul anului (2.149.457 lei) U.A.T.Orasul Pucioasa a rambursat in anul 2021 rate de capital trimestriale 430.413 lei (107.473 lei/trimestru);

Rezultatul reportat COD:01085-cont 117 - prezinta fata de inceputul anului o diferenta in suma de 10.513.918 formata din:

- ✓ 10.640.931 lei - preluarea soldului contului 121 – activitati buget local;
- ✓ -133.690 lei - casare obiecte inventar;
- ✓ 6.677 lei - recuperare sume aferente finantarilor din anul precedent.

Rezultat patrimonial – COD 01087 – cont 121-prezinta fata de inceputul anului o diferenta in suma de 10.720.604 lei formata din:

- ✓ -10.640.931 lei – inchidere rezultat patrimonial an precedent – activitati buget local;
- ✓ 21.361.535 lei – inchidere conturi venituri si cheltuieli an 2021, sold cont 121;

La finele lunii decembrie 2021, U.A.T.Orasul Pucioasa nu inregistreaza diferenta a rezultatului patrimonial din situatia „bilant” fata de rezultatul patrimonial din situatia „cont de rezultat patrimonial”

Venituri rezultat patrimonial	Venituri cont de executie	Diferente
92.568.312	89.541.479	3.026.833

Diferenta rezultata de 3.026.833 lei este aferenta acelor activitati care se inregistraza sau nu pe contul de 700 sau acelor activitati care fac sau nu fac obiectul unui cont de executie, dupa cum urmeaza:

- ✓ - 2.188 lei - sume debitate in anii anteriori in contul 461.02 si incasate in 2021;
- ✓ + 5.204 lei - sume debitate in contul 461.02 si neincasate ;
- ✓ + 1.961.053 lei - inregistrare cereri rambursare proiecte europene ce nu au fost incasate;
- ✓ + 909.704 lei - bunuri si servicii primite cu titlul gratuit;
- ✓ + 88.923 lei -venituri aferente fondurilor europene derulate de unitatile de invatamant prin la banci Comerciale;
- ✓ + 64.137 lei – diminuare provizioane - plati reprezentând drepturi de natură salarială stabilite în favoarea personalului din sectorul bugetar prin titluri devenite executorii.
- ✓

Cheltuieli rezultat patrimonial	Cheltuieli conturi de executie	Diferente
71.206.777	70.956.135	250.642

Diferenta de 251.642 lei reprezinta cheltuieli ce nu se inregistreaza in contul de executie, dupa cum urmeaza:

- ✓ 96.766 lei - cheltuieli aferente fondurilor europene derulate de unitatile de invatamant prin la banci comerciale;
- ✓ 153.876 lei – constituire provizioane, reprezentând drepturi de natură salarială stabilite în favoarea personalului din sectorul bugetar prin titluri devenite executorii.

Incasari realizate cont executie - buget local - anexa 12 – 49.471.632 lei este compusa din :
- 49.471.632 lei – venituri incasate in conturile de trezorerie conform contului de executie(sursa A);

Incasari realizate cont executie–venituri proprii si subventii-anexa 9 – 40.666.995 lei este compusa din :
- 349.460 lei – venituri incasate in conturile de trezorerie conform contului de executie(sursa E);
- 39.659.745 lei – venituri incasate in conturile de trezorerie conform contului de executie(sursa F);
- 657.790 lei – venituri incasate in conturile de trezorerie conform contului de executie(sursa G);

Suma de 46.939 lei lei inregistrata la COD 18171.1 “- din care : creantele unitatilor sanitare cu paturi fata de Casele de Sanatate“ din cadrul formularului “Situatia activelor si datoriilor institutiilor publice din administratia locala”, reprezinta creante de incasat de la Casa de Asigurari de Sanatate Dambovita la 31.12.2021, in baza contractelor de furnizare servicii medicale si a facturilor emise pentru aceste servicii de Spitalul Orasenesc Pucioasa.

Sumele cuprinse la rd.05011- Alte disponibilitati cu destinatie speciala din situatia financiara “Disponibil din mijloace cu destinatie speciala”, intocmita la data de 31.12.2021, reprezinta:

- sume aferente fondurilor europene (ERASMUS) derulate de unitatile de invatamant prin la banci comerciale in suma de 120.361 lei;
- disponibil U.A.T. orasul Pucioasa in contul deschis in banca comerciala pentru achitarea ratelor de capital si a dobanzilor in suma de 339 lei.

In situatiile financiare incheiate la 31 decembrie 2021, au fost inregistrate cheltuieli la titlul 56 „Proiecte cu finantare din Fonduri externe nerambursabile (FEN) postaderare” in valoare de 3.236 lei reprezentand amortizare mijloace fixe aferente proiectelor desfasurate de unitatea noastra pana in anul 2016, dupa cum urmeaza:

- Modernizare si extindere Sc. 4 E.D.C. din orasul Pucioasa, jud. D-ta , cod SMIS 11664 – cap.65;
- Infiintare, reabilitare si dotare C.N.I.P.T. in statiuna de interes national Pucioasa – cod SMIS 38738 – cap.67 ;

Potrivit art.49 alin.(12) din legea 273/2006- privind finantele publice locale - cu modificarile si completarile ulterioare, mentionam urmatoarele:

Pe total executie cat si pe cele doua sectiuni – de functionare, respectiv de dezvoltare-diferenta dintre una veniturilor incasate si excedentul utilizat pentru finantarea exercitiului bugetar curent, pe de o parte, si suma platilor efectuate si a platilor restante, pe de alta parte este mai mare decat zero.

Sef serviciu administratie locala
ec.Pintea Daniela




DISPONIBIL din fonduri cu destinatie speciala la 30.09.2021

DENUMIRE INDICATOR	COD	DISPONIBIL LA INCEPUTUL ANULUI	INCASARI	PLATI	DISPONIBIL LA SFARSITUL ANULUI
Alte fonduri speciale	rd. 05011	143.606	563.262	586.168	120.700
Disponibil din sume ce reprezinta amortizarea mijloacelor detinute de serviciile publice de interes local ct. 5041					0
Disponibil din BANCI COMERCIALE		143606	563262	586168	120.700
Disp.f.d.destinatie speciala ct. 5031					0
Disp.f.d.destinatie speciala ct. 5044					0
Disp.f.d.destinatie speciala ct. 5012					0
Disp.f.d.destinatie speciala ct. 5076					0
					0
					0

PRIMAR,

ing. Ana Constantin Emilian



SEF SERVICIU ADMINISTRATIE LOCALA,

ec. Pintea Daniela

BILANT
31.12.2021


pag.: 1 - lei -

COD	DENUMIRE INDICATORI	SOLD LA INCEPUTUL PERIOADEI	SOLD LA SFARSITUL PERIOADEI
0	JUDET DAMBOVITA		
01003	1.Active fixe necorporale (ct.2030000+2050000+2060000+2080100+2080200+2330000-2800300-2800500-2800801-2800809-2900400-2900500-2900801-2900809-2930100*)	172.989	508.662
01004	2.Instalatii tehnice, mijloace de transport, animale, plantatii, mobilier, aparatura birotica si alte active corporale (ct.2130100+2130200+2130300+2130400+2140000+2310000-2810301-2810302-2810303-2810304-2810400-2910301-2910302-2910303-2910304-2910400-2930200*)	7.155.518	7.913.438
01005	3.Terenuri si cladiri (ct.2110100+2110200+2120101+2120102+2120201+2120301+2120401+2120501+2120601+2120901+2310000-2810100-2810201-2810202-2810203-2810204-2810205-2810206-2810207-2810208-2910100-2910201-2910202-2910203-2910204-2910205-2910206-2910207-2910208-2930200)	166.849.338	199.801.827
01007	5.Active financiare necurente (investitii pe termen lung) peste un an (ct.2600100+2600200+2600300+2650000+2670201+2670202+2670203+2670204+2670205+2670208-2960101-2960102-2960103-2960200), din care:	886.600	886.600
01008	Titluri de participare (ct.2600100+2600200+2600300-2960101-2960102-2960103)	886.600	886.600
01009	6.Creante necurente - sume ce urmeaza a fi incasate dupa o perioada mai mare de un an (ct.4110201+4110208+4130200+4280202+4610201+4610209-4910200-4960200) din care:	37.162	34.708
01015	7.TOTAL ACTIVE NECURENTE (rd.03+04+05+06+07+09)	175.101.607	209.145.235
01019	1.Stocuri (ct.3010000+3020100+3020200+3020300+3020400+3020500+3020600+3020700+3020800+3020900+3030100+3030200+3040100+3040200+3050100+3050200+3070000+3090000+3310000+3320000+3410000+3450000+3460000+3470000+3490000+3510100+3510200+3540100+3540500+3540600+3560000+3570000+3580000+3590000+3610000+3710000+3810000+/-3480000+/-3780000-3910000-3920100-3920200-3920300-3930000-3940100-3940500-3940600-3950100-3950200-3950300-3950400-3950600-3950700-3950800-3960000-3970100-3970200-3970300-3980000-4420803)	8.185.899	8.297.421
01021	Creante din operatiuni comerciale, avansuri si alte decontari (ct.2320000+2340000+4090101+4090102+4110101+4110108+4130100+4180000+4250000+4280102+4610101+4610109+4730109**+4810101+4810102+4810103+4810900+4830000+4840000+4890101+4890301-4910100-4960100+5120800) din care:	1.393.144	967.537
01022	Creante comerciale si avansuri (ct.2320000+2340000+4090101+4090102+4110101+4110108+4130100+4180000+4610101-4910100-4960100),din care:	233.684	46.939
01023	Creante bugetare (ct.4310100**+4310200**+4310300**+4310400**+4310500**+4310600**+4310700**+4370100**+4370200**+4370300**+4420400+4420802+4440000**+4460100**+4460200**+4480200+4610102+4610104+4630000+4640000+4650100+4650200+4660401+4660402+4660500+4660900+4810101**+4810102**+4810103**+4810900**-4970000), din care:	3.881.588	3.452.615
01024	Creantele bugetului general consolidat (ct.4630000+4640000+4650100+		

COD	DENUMIRE INDICATORI	SOLD LA INCEPUTUL PERIOADEI	SOLD LA SFARSITUL PERIOADEI
01025	4650200+4660401+4660402+4660500+4660900-4970000) Creante din operatiuni cu fonduri externe nerambursabile si fonduri de la buget (ct.4500100+4500300+4500501+4500502+4500503+4500504+4500505+4500700+4510100+4510300+4510500+4530100+4540100+4540301+4540302+4540501+4540502+4540503+4540504+4550100+4550301+4550302+4550303+4560100+4560303+4560309+4570100+4570201+4570202+4570203+4570205+4570206+4570209+4570301+4570302+4570309+4580100+4580301+4580302+4610103+4730103**+4740000+4760000), din care:	3.816.934	3.387.961
01030	Total creante curente (rd.21+23+25+27)	1.050.792	3.011.845
01033	Conturi la trezorerie, casa in lei. (ct.5100000+5120101+5120501+5130101+5130301+5130302+5140101+5140301+5140302+5150101+5150103+5150301+5150500+5150600+5160101+5160301+5160302+5170101+5170301+5170302+5200100+5210100+5210300+5230000+5250101+5250102+5250301+5250302+5250400+5260000+5270000+5280000+5290101+5290201+5290301+5290400+5290901+5310101+5410101+5500101+5520000+5550101+5550400+5570101+5580101+5580201+5590101+5600101+5600300+5600401+5610101+5610300+5620101+5620300+5620401+5710100+5710300+5710400+5740101+5740102+5740301+5740302+5740400+5750100+5750300+5750400-7700000)	6.325.524	7.431.997
010331	Dobanda de incasat,alte valori,avansuri de trezorerie (ct.5180701+5320100+5320200+5320300+5320400+5320500+5320600+5320800+5420100)	1.353.396	1.897.382
01035	Conturi la institutii de credit, BNR, casa in valuta (ct.5110101+5110102+5120102+5120402+5120502+5130102+5130202+5140102+5140202+5150102+5150202+5150302+5160102+5160202+5170102+5170202+5290102+5290202+5290302+5290902+5310402+5410102+5410202+5500102+5550102+5550202+5570202+5580102+5580202+5580302+5580303+5590102+5590202+5600102+5600103+5600402+5610102+5610103+5620102+5620103+5620402)	50.142	58.692
01040	Total disponibilitati si alte valori (rd.33+33.1+35+35.1)	231.151	223.430
01045	7.TOTAL ACTIVE CURENTE (rd.19+30+31+40+41+41.1+42)	1.634.689	2.179.504
01046	8.TOTAL ACTIVE (rd.15+45)	16.146.112	17.908.922
01052	1.Sume necurente - sume ce urmeaza a fi platite dupa o perioada mai mare de un an (ct.2690200+4010200+4030200+4040200+4050200+4280201+4620201+4620209+5090000), din care:	191.247.719	227.054.157
01054	2.Imprumuturi pe termen lung (ct.1610200+1620200+1630200+1640200+1650200+1660201+1660202+1660203+1660204+1670201+1670202+1670203+1670208+1670209-1690200)	151.196	169.662
01055	3.Provizioane (ct.1510201+1510202+1510203+1510204+1510208)	2.149.457	1.719.044
01058	TOTAL DATORII NECURENTE (rd.52+54+55)	2.300.653	89.739
01060	1.Datorii comerciale, avansuri si alte decontari (ct.2690100+4010100+4030100+4040100+4050100+4080000+4190000+4620101+4620109+4730109+4810101+4810102+4810103+4810900+4830000+4840000+4890201+5090000+5120800), din care:	6.141.121	7.256.971

COD	DENUMIRE INDICATORI	SOLD LA INCEPUTUL PERIOADEI	SOLD LA SFARSITUL PERIOADEI
01061	Datorii comerciale si avansuri (ct.4010100+4030100+4040100+4050100+4080000+4190000+4620101), din care:	5.234.684	6.113.749
01062	2.Datorii catre bugete (ct.4310100+4310200+4310300+4310400+4310500+4310600+4310700+4370100+4370200+4370300+4400000+4410000+4420300+4420801+4440000+4460100+4460200+4480100+4550501+4550502+4550503+4620109+4670100+4670200+4670300+4670400+4670500+4670900+4730109+4810900),din care:	1.561.290	1.639.662
010631	Contributii sociale (ct.4310100+4310200+4310300+4310400+4310500+4310600+4310700+4370100+4370200+4370300)	1.286.191	1.378.616
01072	6.Salariile angajatilor (ct.4210000+4230000+4260000+4270100+4270300+4280101)	2.383.076	2.509.360
01074	8.Venituri in avans (ct.4720000)	19	20.472
1078	10.TOTAL DATORII CURENTE (rd.60+62+65+70+71+72+73+74+75)	10.085.506	11.426.465
01079	11.TOTAL DATORII (rd.58+78)	12.386.159	13.404.910
01080	12.ACTIVE NETE = TOTAL ACTIVE - TOTAL DATORII = CAPITALURI PROPRII (rd.80=rd.46-79=rd.90)	178.861.560	213.649.247
01084	1.Rezerve, fonduri (ct.1000000+1000101+1000201+1000202+1000301+1000401+1000402+1010000+1020101+1020102+1020103+1030000+ 1040101+1040102+1040103+1050100+1050200+1050300+1050400+1050500+/-1060000+1060000+1320000+1330000)	101.914.802	115.467.967
01085	2.Rezultatul reportat (ct.1170000-sold creditor)	66.305.827	76.819.745
01087	4.Rezultatul patrimonial al exercitiului (ct.1210000-sold creditor)	10.640.931	21.361.535
01090	6.TOTAL CAPITALURI PROPRII (rd.84+85-86+87-88)	178.861.560	213.649.247

Conducatorul institutiei



Conducatorul compartimentului financiar-contabil


CONTUL DE REZULTAT PATRIMONIAL

31.12.2021

pag.: 1 - lei -

COD	DENUMIRE INDICATORI	An precedent	An curent
0	JUDET DAMBOVITA		
02002	1.Venituri din impozite, taxe, contributii de asigurari si alte venituri ale bugetelor (ct.7300100+7300201+7300202+7300203+7310100+7310200+7320100+ 7330000+7340000+7350100+7350200+7350300+7350400+7350500+ 7350601+7350602+7360100+7390000+7450100+ 7450200+7450300+7450400+ 7450500+7450700+7450900+7460100+7460200+7460300+7460900)	24.385.228	27.568.020
02003	2.Venituri din activitati economice (ct.7210000+7220000+7510100+7510200+/-7090000)	35.309.855	39.417.407
02004	3.Finantari, subventii, transferuri, alocatii bugetare cu destinatie speciala (ct.7510500+7710000+7720100+7720200+7740100+7740200+7750000+ 7760000+7780000+7790101+7790109)	14.268.008	23.953.788
02005	4.Alte venituri operationale (ct.7140000+7180000+7500000+7500100+7500200 +7510300+7510400+7810200+7810300+7810401+7810402+7770000)	1.679.182	1.609.534
02006	TOTAL VENITURI OPERATIONALE (rd.02+03+04+05)	75.642.273	92.548.749
02008	1.Salarii si contributiile sociale aferente angajatilor (ct.6410000+6420000+6450100+ 6450200+6450300+6450400+6450500+6450600+6450700+6450800+6460000+ 6470000)	41.755.976	42.088.517
02009	2.Subventii si transferuri (ct.6700000+6710000+6720000+6730000+6740000+ 6750000+6760000+6770000+6780000+6790000)	5.936.095	6.082.508
02010	3.Stocuri, consumabile, lucrari si servicii executate de terti (ct.6010000+6020100+ 6020200+6020300+6020400+6020500+6020600+6020700+6020800+6020900+ 6030000+6060000+6070000+6080000+6090000+6100000+6110000+6120000+ 6130000+6140000+6220000+6230000+6240100+6240200+6260000+6270000+ 6280000+6290100)	14.643.097	17.276.503
02011	4.Cheltuieli de capital, amortizari si provizioane (ct.6810100+ 6810200+6810300+6810401+6810402+6820101+6820109+ 6820200+6890100+6890200)	2.056.183	5.227.566
02012	5. Alte cheltuieli operationale (ct.6350100+6540000+6580101+6580109)	534.205	483.218
C 3	TOTAL CHELTUIELI OPERATIONALE (rd.08+09+10+11+12)	64.925.556	71.158.312
02015	- EXCEDENT (rd.06-rd.13)	10.716.717	21.390.437
02017	IV.VENITURI FINANCIARE (ct.7630000+7640000+7650100+7650200+7660000+ 7670000+7680000+7690000+7860300+7860400)	1.317	895
02018	V. CHELTUIELI FINANCIARE (ct.6630000+6640000+6650100+6650200+6660000+ 6670000+6680000+6690000+6860300+6860400+6860800)	77.103	48.465
02021	- DEFICIT (rd.18-rd.17)	75.786	47.570
02023	- EXCEDENT (rd.15+20-16-21)	10.640.931	21.342.867
02025	VIII. VENITURI EXTRAORDINARE (ct.7910000)		18.668
02028	- EXCEDENT (rd.25-rd.26)		18.668
020292	- EXCEDENT (rd.23+28-24-29)	10.640.931	21.361.535
02031	- EXCEDENT (rd.29.2-29.4)	10.640.931	21.361.535

Conducatorul institutiei



Conducatorul compartimentului
financiar- contabil

SITUATIA FLUXURILOR DE TREZORERIE

31.12.2021

pag.: 1

- lei -

COD	DENUMIRE INDICATORI	Total	Casa ct. 5310101	Buget de stat ct. 5200100/7700000	Buget local ct. 5210100/7700000	Buget asigurari sociale de stat ct. 5250101+5250102/7700000	Buget asigurari pentru somaj ct. 5740101+5740102/7700000	Buget Fond national unic de asigurari sociale de sanatate ct. 5710100/7700000	Buget Fond pentru mediu ct. 5750100/7700000	Buget trezoreria statului ct. 5240100/7700000	Buget institutii publice finantate integral din venituri proprii ct. 5600101/7700000	Buget institutii publice finantate din venituri proprii si subventii ct. 5610101/7700000	Buget activitati finantate din venituri proprii si buget de privatizare ct. 5620101/7700000	Buget imprumuturi interne si externe ct. 5130101+5140101+5160101+5170101/7700000	Buget fonduri externe nerambursabile (sursa D) ct. 5150103/7700000	Alte disponibile litate (ct.5XX)	
0	JUDET DAMBOVITA																
03002	1. Incasari	98.638.641	7.806.629		49.450.775						39.659.745	657.790	349.460			1.014.242	
03003	2. Plati	73.461.746	7.806.629		25.088.831						38.585.842	642.738	406.610			931.096	
03004	3. Numerar net din activitatea operationala (rd.02-rd.03)																
03006	1. Incasari	25.476.895			24.361.944						1.073.903	15.023	-57.150			83.146	
03007	2. Plati	20.857			20.857						473.031	21.809					
03008	3. Numerar net din activitatea de investitii (rd.06-07)	24.480.766			23.983.926												
03011	1. Incasari	-24.459.909			-23.963.069						-473.031	-21.809					
03012	2. Plati	473.000			473.000												
03012	3. Numerar net din activitatea de finantare (rd.10-rd.11)	-473.000			-473.000												
03013	IV.CRESTEREA (DESCRESTEREA) NETA DE NUMERAR SI ECHIVALENT DE NUMERAR (rd.04+rd.08+rd.12)	543.986			-74.125						598.872	-6.757	-57.150			83.146	
03014	V. NUMERAR SI ECHIVALENT DE NUMERAR LA INCEPUTUL ANULUI	1.353.396			436.087						598.472	30.318	146.868				
030141	-sume recuperate/primate in excedentul anului precedent	1.130.307			436.086						598.472	30.318	65.431				
030142	-sume utilizate/transferate din excedentul anului precedent	1.130.307			436.086						598.472	30.318	65.431				
03015	VI.NUMERAR SI ECHIVALENT DE NUMERAR LA SFARSITUL PERIOADEI (rd.13+rd.14+rd.14.1-rd.14.2-rd.14.3)	1.897.382			361.962						1.197.344	23.561	89.718				224.797


Viza trezoreriei

Conducatorul compartimentului

financiar-contabil

Conducatorul compartimentului

financiar-contabil



SITUAȚIA FLUXURILOR DE TREZORERIE

Anexa 2 la normele metodologice
(Anexa 3 la situațiile financiare)

Anexa 3

cod 03

Cod rând	DENUMIREA INDICATORULUI	TOTAL	CASA ct. 5310101	Buget local ct. 5210100/ 7700000	Buget asigurări sociale de stat ct. 5250101+ 5250102/ 7700000	Buget asigurări pentru șomaj ct. 5740101+ 5740102/ 7700000	Buget național unic de asigurări sociale de sănătate ct. 5710100/ 7700000	Buget Fond pentru mediu ct. 5750100/ 7700000	Buget trezoreria ct. 5240100/ 7700000	Buget instituții publice finanțate din venituri proprii și subvenții ct. 560301/ 7700000	Buget instituții publice finanțate din venituri proprii și subvenții ct. 5620101/ 7700000	Buget activități finanțate din venituri proprii și activități de privatizare ct. 5620101/ 7700000	Buget fonduri externe nerambursabile ct. 5130101+ 5140101+ 5160101+ 5170101/ 7700000	Buget fonduri externe nerambursabile ct. 5190103/ 7700000	Alte disponibilități (ct. 5xx)	Din care:				
																50.06	50.33	50.67	50.41	
B	A	1=2+3+...+15	2	4	5	6	7	8	9	10	11	12	13	14	15					
1	I. NUMERAR DIN ACTIVITATEA OPERAȚIONALĂ																			
2	1. Încasări	98.938.641,00	7.806.629,00	49.450.775,00	0,00	0,00	0,00	0,00	0,00	39.659.745,00	657.790,00	349.460,00	0,00	0,00	1.014.242,00	155.097,00	36.740,00	0,00	4.875,00	1.340.013,00
3	2. Plăți	73.461.746,00	7.806.629,00	25.088.831,00	0,00	0,00	0,00	0,00	0,00	38.585.842,00	642.738,00	406.610,00	0,00	0,00	931.096,00	66.966,00	26.531,00	0,00	9.858,00	1.340.013,00
4	3. Numerar net din activitatea operațională (rd. 02- rd.03)	25.476.895,00	0,00	24.361.944,00	0,00	0,00	0,00	0,00	0,00	1.073.903,00	15.052,00	-57.150,00	0,00	0,00	83.146,00	88.131,00	0,00	0,00	-4.985,00	0,00
5	III. NUMERAR DIN ACTIVITATEA DE INVESTIȚII																			
6	1. Încasări	20.857,00	0,00	20.857,00	0,00	0,00	0,00	0,00	0,00	0,00	0,00	0,00	0,00	0,00	0,00	0,00	0,00	0,00	0,00	0,00
7	2. Plăți	24.480.766,00	0,00	23.983.926,00	0,00	0,00	0,00	0,00	0,00	475.031,00	21.809,00	0,00	0,00	0,00	0,00	0,00	0,00	0,00	0,00	0,00
8	3. Numerar net din activitatea de investiții (rd.06-07)	-24.459.909,00	0,00	-23.963.069,00	0,00	0,00	0,00	0,00	0,00	-475.031,00	-21.809,00	0,00	0,00	0,00	0,00	0,00	0,00	0,00	0,00	0,00
9	III. NUMERAR DIN ACTIVITATEA DE FINANȚARE																			
10	1. Încasări	0,00	0,00	0,00	0,00	0,00	0,00	0,00	0,00	0,00	0,00	0,00	0,00	0,00	0,00	0,00	0,00	0,00	0,00	0,00
11	2. Plăți	473.000,00	0,00	473.000,00	0,00	0,00	0,00	0,00	0,00	0,00	0,00	0,00	0,00	0,00	0,00	0,00	0,00	0,00	0,00	0,00
12	3. Numerar net din activitatea de finanțare (rd.10-rd.11)	-473.000,00	0,00	-473.000,00	0,00	0,00	0,00	0,00	0,00	0,00	0,00	0,00	0,00	0,00	0,00	0,00	0,00	0,00	0,00	0,00
13	IV. CREȘTEREA (DESCREȘTEREA) NETĂ DE NUMERAR ȘI ECHIVALENT	543.986,00	0,00	-74.125,00	0,00	0,00	0,00	0,00	0,00	598.872,00	-6.757,00	-57.150,00	0,00	0,00	83.146,00	88.131,00	0,00	0,00	-4.985,00	0,00
14	V. NUMERAR ȘI ECHIVALENT NUMERAR LA ÎNCEPUTUL ANULUI	1.353.396,00	0,00	436.087,00	0,00	0,00	0,00	0,00	0,00	598.472,00	30.318,00	146.868,00	0,00	0,00	141.651,00	136.666,00	0,00	0,00	4.985,00	0,00
14.1	- sume recuperate din excedentul anului precedent**)	1.130.307,00	0,00	436.086,00	0,00	0,00	0,00	0,00	0,00	598.472,00	30.318,00	65.431,00	0,00	0,00	0,00	0,00	0,00	0,00	0,00	0,00
14.2	- sume utilizate din excedentul anului precedent**)	1.130.307,00	0,00	436.086,00	0,00	0,00	0,00	0,00	0,00	598.472,00	30.318,00	65.431,00	0,00	0,00	0,00	0,00	0,00	0,00	0,00	0,00
14.3	Sume transferate din disponibilități neutilizate la finele anului precedent**)	X	X	X	X	X	X	X	X	X	X	X	X	X	X	X	X	X	X	X
15	VI. NUMERAR ȘI ECHIVALENT DE NUMERAR LA SFÂRȘITUL PERIOADEI	1.897.382,00	0,00	361.962,00	0,00	0,00	0,00	0,00	0,00	1.197.344,00	23.561,00	89.718,00	0,00	0,00	224.797,00	224.797,00	0,00	0,00	0,00	0,00


SITUATIA FLUXURILOR DE TREZORERIE

31.12.2021

pag.: 1 - lei -

COD	DENUMIRE INDICATORI	Total	Casa in valuta	Alte disponibilitati
0	JUDET DAMBOVITA			
04002	1. Incasari	580.667		580.667
04003	2. Plati	588.388		588.388
04004	3. Numerar net din activitatea operationala (rd.02-rd.03)	-7.721		-7.721
04013	IV CRESTEREA (DESCRESTEREA) NETA DE NUMERAR SI ECHIVALENT DE NUMERAR (rd.04+rd.08+rd.12)	-7.721		-7.721
04014	V NUMERAR SI ECHIVALENT DE NUMERAR LA INCEPUTUL PERIOADEI	231.151		231.151
04017	VI NUMERAR SI ECHIVALENT DE NUMERAR LA FINELE PERIOADEI(rd.13+14+15-16)	223.430		223.430

Conducatorul institutiei



Conducatorul compartimentului financiar- contabil


DISPONIBIL DIN MIJLOACE CU DESTINATIE SPECIALA

31.12.2021

- lei -

DENUMRE INDICATORI	COD	DISPONIBIL LA INCEPUTUL ANULUI	INCASARI	PLATI	DISPONIBIL LA SFARSITUL PERIOADEI
JUDET DAMBOVITA	0				
TOTAL (rd.02 la 15)	05001	236.136	585.540	598.246	223.430
- Sume primite ca donatii si sponsorizari (ct.5500101,ct.5500102/analitice distincte)	05002	4.985	4.873	9.858	
- Garantii materiale retinute gestionarilor conform Legii nr.22/1969 (ct.5500101,ct.5500102/analitice distincte)	05003	87.545	17.405	2.220	102.730
- Alte disponibilitati cu destinatie speciala (ct.5500101,ct.5500102/analitice distincte)	05011	143.606	563.262	586.168	120.700

Conducatorul institutiei,



Conducatorul compartimentului
financiar-contabil


Situatia activelor si datoriilor institutiilor publice
din administratia locala
31.12.2021

pag.: 1 - lei -

COD	DENUMIRE INDICATORI	Sold la inceputul anului	Sold la sfarsitul perioadei
0	JUDET DAMBOVITA		
18005	Disponibilitati in lei ale institutiilor publice locale si ale institutiilor publice de subordonare locala, la trezorerii (ct.5100000+5120101+5120501+5150101+5150103+5150500+5150600+5160101+5160301+5160302+5170101+5170301+5170302+5210100+5210300+5280000+5290201+5290301+5290400+5290901+5410101+5500101+ 5520000+5550101+5570101+5580101+5580201+5600101+5600300+5610101+5610300+5620101+5620300-7700000), din care:	1.353.396	1.897.382
18008	Total (in baze cash) (rd.04+05)	1.353.396	1.897.382
18010	Total (in baze accrual)(rd.08+09)	1.353.396	1.897.382
18023	Alte valori (ct.5320100+5320200+5320300+5320400+5320500+5320600+5320800)	50.142	58.692
1802	Disponibilitati ale institutiilor publice locale si ale institutiilor de subordonare locala la institutiile de credit rezidente (ct.5110101+5110102+5120102+5120402+5120502+5150102+5150202+5160102+5160202+5170102+5170202+5290202+5290302+5290902+5500102+5550102+5550202+5570202+5580102+5580302+5600102+5600103+5610102+5610103+5620102+5620103), din care:	231.151	223.430
18036	Total (in baze cash) (rd.32+35)	231.151	223.430
18038	Total (in baze accrual) (rd.36+37)	231.151	223.430
18131	Actiuni necotate detinute de autoritatile locale la societati nefinanciare (ct.2600200-2960102)(S11)	100	100
18134	Total (la valoarea contabila neta (la valoarea de intrare mai putin ajustarile cumulate pentru pierderea de valoare) (rd.131+132+133)	100	100
18141	Participatiile autoritatilor locale la alte societati care nu sunt organizate pe actiuni (regii autonome,srl,comandita, etc.) (ct.2600300-2960103)	886.500	886.500
18142	Total (la valoarea de intrare mai putin ajustarile cumulate pentru pierderea de valoare) (rd.141)	886.500	886.500
18165	Creante comerciale curente legate de livrari de bunuri si servicii de catre autoritatile locale sau de institutii subordonate acestora(ct.2320000+2340000+4090101+4090102+4110101+4110108+4130100+4180000+4610101-4910100-4960100) Total(rd.166+167+168+172)din care de la:	233.684	46.939
18167	-de la societati nefinanciare (S11)	268	
18168	-de la institutiile publice, din care: (rd.169+170+171)	233.416	46.939
18171	-Fonduri de securitate sociala(S1314)	233.416	46.939
181711	-din care: creantele unitatilor sanitare cu paturi fata de Casele de Sanatate	233.416	46.939
18176	1.Creante ale bugetului local (ct.4640000-4970000). Total (rd.177+178+179+183), din care:	3.816.934	3.387.961
18177	- de la gospodariile populatie (S14)	2.399.880	2.066.560
18178	- de la societati nefinanciare (S11)	1.417.054	1.321.401
18185	Total creante (rd.176+184)	3.816.934	3.387.961
18191	Sume de primit de la Autoritatea de Certificare / Autoritatile de Management / Agentiile de Plati - FONDURI EXTERNE NERAMBURSABILE POSTADERARE (ct.4580301)		2.598.820
18192	Sume de primit de la Autoritatea de Certificare / Autoritatile de Management / Agentiile de Plati - FONDURI DE LA BUGET (ct.4580302)	1.050.792	413.025
18286	Credite pe termen lung primite (contractate, garantate, asimilate,etc) de institutiile publice locale (ct.1620200+1630200+1670201+1670202+1670203+1670209).Total (rd.287+288+289+289.1) din care acordate de:	2.149.457	1.719.044
18287	- Societati care accepta depozite, exclusiv banca centrala (S122)	2.149.457	1.719.044

COD	DENUMIRE INDICATORI	Sold la inceputul anului	Sold la sfarsitul perioadei
18290	Total (in baze cash)(rd.286)	2.149.457	1.719.044
18320	Datorii comerciale curente legate de livrari de bunuri si servicii (ct.4010100+4030100+ 4040100+4050100+4080000+4190000+4620101).		
	Total (rd.321+322+326+327) din care catre:	5.234.684	6.113.749
18321	-Societati nefinanciare (S11)	5.234.684	6.113.749
18331	Datoriile institutiilor publice din administratia locala catre bugete (ct.4310100+4310200+4310300+4310400+4310500+4310600+4310700+4370100+4370200+4370300+4420300+4420801+4440000+4460100+4460200+4480100)	1.561.290	1.639.662
18332	Salariile angajatilor (ct.4210000+4230000+4260000+4270100+4270300+4280101)	2.383.076	2.509.360
18335	Total (rd.331+332+333+334)	3.944.366	4.149.022
183421	Provizioane necurente (ct.1510201+1510202+1510203+1510204+1510208), din care:		89.739
23	Provizioane necurente reprezentand drepturi de natura salariala stabilite in favoarea personalului din sectorul bugetar prin titluri devenite executorii (din soldul ct.1510203)		89.739

Conducatorul institutiei

Conducatorul compartimentului
financiar- contabil

Situația plăților efectuate și a sumelor declarate pentru cota-parte aferența cheltuielilor finanțate din FEN postaderare

31.12.2021

Pag.: 1 - lei -

Cod indicator	Denumirea programului cu finanțare UE	Plăți efectuate de la titlul 56 și 58	din care:		01	02	03	04	05	06	07	08	09	10	11	12	13	14	din care: Sume rezultate din nereguli deduse din sumele solicitate la rambursare aferente cheltuielilor efectuate în anul curent și în anii anteriori
			Plăți efectuate pentru cota-parte FEN (alineea(02))	Sume rezultate din nereguli deduse din sumele solicitate la rambursare aferente cheltuielilor efectuate în anul curent și în anii anteriori															
0	A																		
10032	JUDET DAMBOVITA Programa de Dezvoltare Regională (FEDR) (5801)	7.184.424	5.756.609	498.648					5.257.961	1.467.697	166.175	3.746.004	895.413	44.260	74.109				
10040	Total (cod01 la 39.6)	7.184.424	5.756.609	498.648					5.257.961	1.467.697	166.175	3.746.004	895.413	44.260	74.109				

Conducătorul compartimentului financiar-contabil




din fonduri externe nerambursabile (FEN) postaderare (titlul 56 si titlul 58) la data de

31.12.2021

Pag.: 1 - lei -

Denumirea sursei de finantare	Pag.: 1 - lei -										
	Buget de stat (s 01-stat)	Buget local (s 02-local)	Bugetul asigurarilor sociale de stat (s 03-bass)	Bugetul asigurarilor pentru somaj (s 04-somaj)	Bugetul fondului national unic de asigurari sociale de sanatate (s05-sanatate)	Bugetul institutiilor publice si activitatilor finantate integral sau partial din venituri proprii (s10-local)	Bugetul fondurilor externe nerambursabile (s08-stat+asigurari+local)	Bugetul creditelor externe (s06-stat+local)	Bugetul creditelor interne (s07-stat+local)	Bugetul institutiilor publice si activitatilor finantate integral sau partial din venituri proprii (s20-stat+asigurari+autonome)	Bugetul institutiilor publice si activitatilor finantate integral din venituri proprii (s10-stat+autonome)
A	01	02	03	04	05	06	07	08	09	10	11
JUDET DAMBOVITA											
Total plati (titlul VIII cod56+titlul X cod58) (rd.2+rd.11)		7.184.424									
Total plati (titlul X cod58)		7.184.424									
Active nefinanciare (titlul XIII)		7.184.424									

Conducatorul compartimentului financiar-contabil



Conducatorul compartimentului financiar-contabil

VENITURILE SI CHELTUIELILE BUGETELOR
LOCALE PE UNITATI ADMINISTRATIV TERITORIALE

31.12.2021

- lei -

Denumire Indicatori	Cod Indicator	Nr. rand	Prevederi Anuale	Realizat
A	B	C	1	2
JUDET DAMBOVITA		0		
II.ORASE	000102	24029		
VENITURI TOTAL			69.366.000	49.471.632
Venituri proprii	4990	24030	18.131.000	17.908.965
1.Venituri curente, din care:	000202	24031	29.838.000	29.502.490
a) Cote si sume defalcate din impozitul pe venit	0402	24032	9.981.000	9.585.591
-cote defalcate din impozitul pe venit	040201	24033	8.870.000	8.477.572
-Sume alocate din cotele defalcate din impozitul pe venit pentru echilibrarea bugetelor locale	040204	24034	631.000	628.019
b) Sume defalcate din taxa pe valoarea adaugata	1102	24035	11.682.000	11.574.382
-sume defalcate din taxa pe valoarea adaugata pentru finantarea cheltuielilor descentralizate la nivelul comunelor, oraselor,municipiilor si sectoarelor Municipiului Bucuresti	110202	24037	7.193.000	7.085.382
-sume defalcate din taxa pe valoarea adaugata pentru echilibrarea bugetelor locale	110206	24040	4.489.000	4.489.000
c) Transferuri voluntare, altele decat subventiile	3702	24042	40.000	40.000
-donatii si sponsorizari	370201	24043	40.000	40.000
2. Venituri din capital	390002	24045	15.000	20.857
4. Subventii de la alte nivele ale administratiei publice	420002	24050	23.685.000	15.306.868
-subventii de la bugetul de stat	4202	24051	23.503.000	15.124.993
-subventii de la alte administratii	4302	24052	182.000	181.875
Sume primite de la UE/alti donatori in contul platilor efectuate si prefinantari aferente cadrului financiar 2014-2020	4802	240522	15.828.000	4.641.417
CHELTUIELI TOTAL	5002	24053	69.802.000	49.545.757
Excedent	9802	24054	-436.000	-74.125
EXCEDENT TOTAL CUMULAT (an curent si anii precedenti) din care:		24056		361.962
CORELATII	000102	24112		
VENITURI TOTAL			69.366.000	49.471.632
Venituri proprii	4990	24113	18.131.000	17.908.965
1.Venituri curente, din care:	000202	24114	29.838.000	29.502.490


**VENITURILE SI CHELTUIELILE BUGETELOR
LOCALE PE UNITATI ADMINISTRATIV TERITORIALE**

31.12.2021

- lei -

Denumire Indicatori	Cod Indicator	Nr. rand	Prevederi Anuale	Realizat
A	B	C	1	2
a) Cote si sume defalcate din impozitul pe venit	0402	24115	9.981.000	9.585.591
-cote defalcate din impozitul pe venit	040201	24116	8.870.000	8.477.572
-sume alocate din cotele defalcate din impozitul pe venit pentru echilibrarea bugetelor locale	040204	24117	631.000	628.019
b) Sume defalcate din taxa pe valoarea adaugata	1102	24118	11.682.000	11.574.382
-sume defalcate din taxa pe valoarea adaugata pentru finantarea cheltuielilor descentralizate la nivelul comunelor, oraselor, municipiilor si sectoarelor Municipiului Bucuresti	110202	24120	7.193.000	7.085.382
-sume defalcate din taxa pe valoarea adaugata pentru echilibrarea bugetelor locale	110206	24123	4.489.000	4.489.000
c) Transferuri voluntare, altele decat subventiile	3702	24125	40.000	40.000
-donatii si sponsorizari	370201	24126	40.000	40.000
2. Venituri din capital	390002	24128	15.000	20.857
4. Subventii de la alte nivele ale administratiei publice	420002	24133	23.685.000	15.306.868
-subventii de la bugetul de stat	4202	24134	23.503.000	15.124.993
-subventii de la alte administratii	4302	24135	182.000	181.875
Sume primite de la UE/alti donatori in contul platilor efectuate si prefinantari aferente cadrului financiar 2014-2020	4802	241352	15.828.000	4.641.417
CHELTUIELI TOTAL	5002	24136	69.802.000	49.545.757
Excedent	9802	24137	-436.000	-74.125
EXCEDENT TOTAL CUMULAT (an curent si anii precedenti) din care:		24139		361.962

Conducatorul institutiei



Conducatorul compartimentului
financiar- contabil

**Situatia modificarilor in structura
activelor nete/capitalurilor
31.12.2021**

Anexa 34

pag.: 1 -lei-

Denumirea elementului de capital	Cod	Sold la inceputul anului	Cresteri	Reduceri	Sold la sfarsitul anului
A	B	1	2	3	4
JUDET DAMBOVITA	0				
Fondul bunurilor care alcatuiesc domeniul privat al statului (ct.1020101)	25003	9.978.379	962.913		10.941.292
Fondul bunurilor care alcatuiesc domeniul public al unitatilor administrativ- teritoriale (ct.1030000)	25004	84.467.251	11.956.824	148.824	96.275.251
Fondul bunurilor care alcatuiesc domeniul privat al unitatilor administrativ- teritoriale (ct.1040101)	25005	6.242.321	1.391.457	659.979	6.973.799
Rezerve din reevaluare (ct.1050100+1050200+ 1050300+1050400+1050500)	25006	1.226.851	6.914.365	6.863.591	1.277.625
Rezultatul reportat (ct.1170000 - sold creditor)	25017	66.305.827	14.898.605	4.384.687	76.819.745
Rezultatul patrimonial al exercitiului (ct.1210000 - sold creditor)	25019	10.640.931	94.323.493	83.602.889	21.361.535
Total capitaluri proprii(rd.01 la 17 - rd.18+rd.19-rd.20)	25021	178.861.560			213.649.247

SITUATIA ACTIVELOR FIXE AMORTIZABILE
31.12.2021

Anexa 35a

- lei -

DENUMIREA ACTIVELOR FIXE	Cod	Existenta la 31.12.2021		SOLD LA INCEPUTUL ANULUI	CRESTERI					alte cai
		1	2		3	TOTAL din care:	diferente din reevaluare	achizitii*)	transferuri/ primite cu titlu gratuit	
A	B			3	4=5+6+7+8+9	5	6	7	8	9
JUDET DAMBOVITA										
Concesiuni,brevete,licente,marci comerciale,drepturi si active similare (ct.2050000)	003			36.709	25.060		25.060			
Alte active fixe necorporale(ct.2080100,2080200)	004			1.330.309	413.730		413.730			
TOTAL	005			1.367.018	438.790		438.790			
Instalatii tehnice,mijloace de transport, animale si plantatii (ct.2130100,2130200, 2130300,2130400)	017			14.810.599	1.484.648		1.484.648			
Mobilier,aparatura biroutica,echipamente de protectie a valorilor umane si mate- riale si alte active fixe corporale (ct.2140000)	018									
TOTAL	019			2.562.191	830.032		830.032			
TOTAL ACTIVE FIXE	020			17.372.790	2.314.680		2.314.680			
				18.739.808	2.753.470		2.753.470			

SITUATIA ACTIVELOR FIXE NEAMORTIZABILE

31.12.2021

Anexa 35b

- lei -

DENUMIREA ACTIVELOR FIXE	Cod	Existenta la 31.12.2021			SOLD LA INCEPUTUL ANULUI	CRESTERI					
		1 UM	2 UM	3 UM		TOTAL din care:	6 diferente din reevaluare	7 achizitii	8 transferuri/ primite cu titlu gratuit	9 donatii, sponsorizari	10 alte cai
A	B	1	2	3	4	5=6+7+8+9+10	6	7	8	9	10
JUDET DAMBOVITA											
Terenuri (ct.2110'100)	007				17.313.799	3.798.061		3.798.061			
Construcții (ct.212) din care:	008				83.374.152	10.513.133		10.513.133			
- drumuri publice, exclusiv poduri, podete, pasarele si viaducte si tunele (ct.2120'101)	009				164.979						
alte active fixe incadrate in grupa constructii (ct.2120901)	016				83.209.173	10.513.133		10.513.133			
Active fixe corporale in curs de exe- cutie (ct.2310000)	019				66.161.387	23.524.289		23.524.289			
TOTAL	021				166.849.338	37.835.483		37.835.483			
TOTAL ACTIVE FIXE	022				166.849.338	37.835.483		37.835.483			

Capi- tol	Sub- capi- tol	Pa- ra- graf	Pa- ra- gra- ful	Ar- ti- col	Ali- ne- at	Denumire indicator	Prevederi bugetare initiale	Prevederi bugetare definitive	Drepturi constatate			Incasari realizate	Stingeri pe alte cai decat incasari	Drepturi constatate de incasat
									Total, din care:	din anii precedenti	din anul curent			
A						B	1	2	3=4+5	4	5	6	7	8=3-6-7
0702	02					persoane juridice	1.841.000	2.685.000	3.513.693	829.540	2.684.153	2.727.570		786.123
						Impozit si taxa pe teren	1.012.000	1.444.000	2.083.075	650.143	1.432.932	1.474.906		608.169
	01					Impozit pe terenuri de la persoane fizice	696.000	868.000	1.273.167	364.437	908.730	895.218		377.949
	02					Impozit si taxa pe teren de la persoane juridice	216.000	438.000	636.657	242.081	394.576	439.305		197.352
	02					Impozitul pe terenul extravilan + Restante anii anteriori din impozitul pe terenul agricol	100.000	138.000	173.251	43.625	129.626	140.383		32.868
	03					Taxe judiciare de timbru si alte taxe de timbru	153.000	153.000	114.990	33.136	81.854	90.380		24.610
1000	02					A4 IMPOZITE SI TAXE PE BUNURI SI SERVICII	10.414.000	12.521.000	12.805.355	372.709	12.432.646	12.446.218		359.137
1102						SUME DEFALCATE DIN TVA	9.717.000	11.682.000	11.574.382		11.574.382	11.574.382		
	02					Sume defalcate din taxa pe valoarea adaugata pentru finantarea cheltuielilor descentralizate la nivelul comunelor,oraselor, municipiilor, sectoarelor si Municipiului Bucuresti	7.028.000	7.193.000	7.085.382		7.085.382	7.085.382		
1102	06					Sume defalcate din taxa pe valoarea adaugata pentru echilibrarea bugetelor locale	2.689.000	4.489.000	4.489.000		4.489.000	4.489.000		156
1502						TAXE PE SERVICII SPECIFICE	1.000	1.000	299	139	160	143		156
1602	01					Impozit pe spectacole	1.000	1.000	299	139	160	143		156
						TAXE PE UTILIZAREA BUNURILOR, AUTORIZAREA UTILIZARII BUNURILOR SAU PE DESFASURAREA DE ACTIVITATI	696.000	838.000	1.230.674	372.570	858.104	871.693		358.981
1602	02					Impozit pe mijloacele de transport	695.000	837.000	1.230.670	372.231	858.439	871.689		358.981

Capi- tol	Sub- capi- tol	Pa- ra- gra- ful	Ar- ti- col	Ali- ne- at	Denumire indicator	Prevederi bugetare initiale	Prevederi bugetare definitive	Drepturi constatate			Incasari realizate	Stingeri pe alte cai decat incasari	Drepturi constatate de incasat
								Total, din care:	din anii precedenti	din anul curent			
A					B	1	2	3=4+5	4	5	6	7	8=3-6-7
1602	02	01			Impozit pe mijloacele de transport deținute de persoane fizice*)	535.000	656.000	845.211	192.645	652.566	684.405		160.806
1602	02	02			Impozit pe mijloace de transport deținute persoane de juridice*)	160.000	181.000	385.459	179.586	205.873	187.284		198.175
1602	03				Taxe si tarife pentru eliberarea de licente si autorizatii de functionare	1.000	1.000	4	339	-335	4		
1800	02				A6. ALTE IMPOZITE SI TAXE FISCALE	17.000	26.000	30.437	10.322	20.115	26.841		3.596
1802		50			ALTE IMPOZITE SI TAXE FISCALE	17.000	26.000	30.437	10.322	20.115	26.841		3.596
2900	02				Alte impozite si taxe	17.000	26.000	30.437	10.322	20.115	26.841		3.596
3000		05			C. VENITURI NEFISCALE	1.411.000	1.678.000	3.007.825	1.502.327	1.505.498	1.770.597		1.237.228
3002					VENITURI DIN PROPRIETATE	458.000	458.000	606.801	130.706	476.095	478.135		128.666
3002					VENITURI DIN PROPRIETATE	458.000	458.000	606.801	130.706	476.095	478.135		128.666
					Venituri din concesiuni si inchirieri	458.000	458.000	606.801	130.706	476.095	478.135		128.666
					Alte venituri din concesiuni si inchirieri de catre institutiile publice	458.000	458.000	606.801	130.706	476.095	478.135		128.666
3300	02				C2. VANZARI DE BUNURI SI SERVICII	953.000	1.220.000	2.401.024	1.371.621	1.029.403	1.292.462		1.108.562
3302					VENITURI DIN PRESTARI DE SERVICII SI ALTE ACTIVITATI			2.479	2.444	35	140		2.339
3302	28				Venituri din recuperarea cheltuielilor de judecata, imputatii si despagubiri			2.479	2.444	35	140		2.339
3402					VENITURI DIN TAXE ADMINISTRATIVE, ELIBERARI PERMISE	24.000	38.000	39.511		39.511	39.511		
3402	02				Taxe extrajudiciare de timbru	6.000	17.000	17.392		17.392	17.392		
					Alte venituri din taxe administrative, eliberari permise	18.000	21.000	22.119		22.119	22.119		
3502					AMENZI, PENALITATI SI CONFISCARI	448.000	567.000	1.635.749	1.299.155	336.594	585.478		1.050.271

Capi- tol	Sub- capi- tol	Pa- ra- gra- ful	Ar- ti- col	Ali- ne- at	Denumire indicator	Prevederi bugetare initiale	Prevederi bugetare definitive	Drepturi constatate			Incasari realizate	Stingeri pe alte cai decat incasari	Drepturi constatate de incasat
								Total, din care:	din anii precedenti	din anul curent			
A						1	2	3=4+5	4	5	6	7	8=3-6-7
3502	01				B Venituri din amenzi si alte sanctiuni aplicate potrivit dispozitiilor legale	448.000	567.000	1.635.262	1.299.155	336.107	584.991		1.050.271
3502	01	02			Venituri din amenzi si alte sanctiuni aplicate de catre alte institutii de specialitate	448.000	567.000	1.635.262	1.299.155	336.107	584.991		1.050.271
3502	50				Alte amenzi, penalitati si confiscari			487	487	487	487		55.952
3602	06				DIVERSE VENITURI	480.000	575.000	683.285	70.022	613.263	627.333		38.912
					Taxe speciale	32.000	35.000	77.822	46.531	31.291	38.910		17.040
					Alte venituri	448.000	540.000	605.463	23.491	581.972	588.423		
3702					TRANSFERURI VOLUNTARE, ALTELE DECAT SUBVENTIILE	1.000	40.000	40.000	40.000	40.000	40.000		
3702	01				Donatii si sponsorizari	1.000	40.000	40.000	40.000	40.000	40.000		
					Varsaminte din sectiunea de functionare pentru finantarea sectiunii de dezvoltare a bugetului local(cu semnul minus)	-4.877.000	-4.997.000	-4.864.664		-4.864.664	-4.864.664		
3702	04				Varsaminte din sectiunea de functionare	4.877.000	4.997.000	4.864.664		4.864.664	4.864.664		
3900	02				II. VENITURI DIN CAPITAL		15.000	20.857		20.857	20.857		
3902					VENITURI DIN VALORIFICAREA UNOR BUNURI		15.000	20.857		20.857	20.857		
					Venituri din valorificarea unor bunuri ale institutiilor publice		15.000	18.637		18.637	18.637		
3902	03				Venituri din vanzarea locuintelor construite din fondurile statului			2.220		2.220	2.220		
4100	02				IV. SUBVENTII	22.927.000	23.685.000	15.306.868		15.306.868	15.306.868		
4200					SUBVENTII DE LA ALTE NIVELE ALE ADMINISTRATIEI PUBLICE	22.927.000	23.685.000	15.306.868		15.306.868	15.306.868		
4202					SUBVENTII DE LA BUGETUL DE STAT	22.927.000	23.503.000	15.124.993		15.124.993	15.124.993		

Capi- tol	Sub- capi- tol	Pa- ra- gra- ful	Gru- pa / Titlu	Ar- ti- col	Ali- ne- at	Denumire indicator	Prevederi bugetare initiale	Prevederi bugetare definitive	Drepturi constatate			Incasari realizate	Stingeri pe alte cai decat incasari	Drepturi constatate de incasat
									Total, din care:	din anii precedenti	din anul curent			
A						B	1	2	3=4+5	4	5	6	7	8=3-6-7
4202	16					Subventii de la bugetul de stat catre bugetele locale pentru finantarea investitiilor in sanatate		92.000	27.000		27.000	27.000		
4202	16	01				Subventii de la bugetul de stat catre bugetele locale pentru finantarea aparaturii medicale si echipamentelor de comunicatii in urgenta in sanatate		92.000	27.000		27.000	27.000		
4202	34					Subventii pentru acordarea ajutorului pentru incalzirea locuintei si a suplimentului pentru energie alocate pentru consumul de combustibili solizi si/sau petrolieri	1.000	111.000	110.368		110.368	110.368		110.368
4202	41					Subventii de la bugetul de stat pentru finantarea sanatatii	459.000	459.000	432.969		432.969	432.969		432.969
4202	65					Finantarea Programului National de Dezvoltare Locala	20.080.000	20.080.000	13.603.340		13.603.340	13.603.340		13.603.340
4202	66					Subventii din bugetul de stat alocate conform contractelor incheiate cu directiile de sanatate publice		236.000	234.208		234.208	234.208		234.208
4202	69					Subventii de la bugetul de stat catre bugetele locale necesare sustinerii derularii proiectelor finantate din fonduri externe nerambursabile (FEN) postaderare, aferente perioadei de programare 2014-2020	2.387.000	2.525.000	717.108		717.108	717.108		717.108
4302						SUBVENTII DE LA ALTE ADMINISTRATII Subventii primite de la bugetele		182.000	181.875		181.875	181.875		181.875

Capi- tol	Sub- capi- tol	Pa- ra- gra- ful	Ar- ti- col	Ali- ne- at	Denumire indicator	Prevederi bugetare initiale	Prevederi bugetare definitive	Drepturi constatate		Incasari realizate	Stingeri pe alte cai decat incasari	Drepturi constatate de incasat	
								Total, din care:	din anii precedenti				
A					B	1	2	3=4+5	4	5	6	7	8=3-6-7
4302	34				consilierilor locale si judetene pentru ajutoare in situatii de extrema difficultate	150.000	150.000	150.000	150.000	150.000	150.000		
4802					Sume alocate din bugetul ANCPPI pentru finantarea lucrarilor de inregistrare sistematica din cadrul Programului national de cadastru si carte funciara	32.000	32.000	31.875	31.875	31.875	31.875		
4802	01				SUME PRIMITE DE LA UE/ALTI DONATORI IN CONTUL PLATILOR EFECTUATE SI PREFINANTARI	15.565.000	15.828.000	4.641.417	4.641.417	4.641.417	4.641.417		
					AFERENTE CADRULUI FINANCIAR 2014-2020 Fondul European de Dezvoltare Regionala(FEDR)	15.565.000	15.828.000	4.641.417	4.641.417	4.641.417	4.641.417		
				01	Sume primite in contul platilor efectuate in anul curent	14.933.000	14.933.000	3.746.004	3.746.004	3.746.004	3.746.004		
4802	01			02	Sume primite in contul platilor efectuate in anii anteriori	632.000	895.000	895.413	895.413	895.413	895.413		

CONTUL DE EXECUTIE AL BUGETULUI LOCAL - CHELTUIELI

31.12.2021

Pag. 1 - lei-

Capi- tol	Sub- capi- tol	Pa- ra- gra- ful	Ar- ti- col	Ali- ne- at	Denumire indicator	Credite de angajament		Credite bugetare		Angajamente legale	Plati efectuate	Angajamente legale de platit	Cheltuieli efective	
						initiale	definitive	initiale	definitive					
A					B	1	2	3	4	5	6	7	8-6-7	9
0					JUDET DAMBOVITA									
5002					TOTAL CHELTUIELI			64.098.000	69.802.000	49.545.757	49.545.757		30.294.192	
5100	02				Partea I-a SERVICII PUBLICE GENERALE			6.736.000	8.591.000	8.421.863	8.421.863		7.969.329	
5102					AUTORITATI PUBLICE SI ACTIUNI EXTERNE			6.309.000	8.151.000	7.985.853	7.985.853		7.522.912	
	01				Autoritati executive si legislative			6.309.000	8.151.000	7.985.853	7.985.853		7.522.912	
				03	Autoritati executive			6.309.000	8.151.000	7.985.853	7.985.853		7.522.912	
5402					ALTE SERVICII PUBLICE GENERALE			348.000	396.000	392.010	392.010		395.820	
	05				Fond de rezerva bugetara la dispozitia autoritatilor locale			50.000						
5402	10				Servicii publice comunitare de evidenta a persoanelor			298.000	396.000	392.010	392.010		395.820	
5502					TRANZACTII PRIVIND DATORIA PUBLICA SI IMPRUMUTURI			79.000	44.000	44.000	44.000		50.597	
6000	02				Partea II-a APARARE, ORDINE PUBLICA SI SIGURANTA NATIONALA			654.000	809.000	795.553	795.553		1.573.642	
6102					ORDINE PUBLICA SI SIGURANTA NATIONALA			654.000	809.000	795.553	795.553		1.573.642	
	03				Ordine publica			614.000	770.000	764.459	764.459		749.898	
				04	Politie comunitara			614.000	770.000	764.459	764.459		749.898	
	05				Protectie civila si protectia contra incendiilor (protectie civila nonmilitara)			40.000	39.000	31.094	31.094		823.744	
6500	02				Partea III-a CHELTUIELI SOCIAL-CULTURALE			30.486.000	32.398.000	23.441.966	23.441.966		12.633.599	
6502					INVATAMANT			18.437.000	18.548.000	13.672.772	13.672.772		3.770.609	
	03				Invatamant prescolar si primar			1.045.000	1.188.000	576.376	576.376		946.672	
				01	Invatamant prescolar			1.025.000	1.158.000	546.523	546.523		473.433	
				02	Invatamant primar			20.000	30.000	29.853	29.853		473.239	

Capi- tot	Sub- capi- tot	Pa- ra- graf	Ar- ti- col	Ali- ne- at	Denumire indicator	Credite de angajament		Credite bugetare		Angajamente bugetare	Angajamente legale	Plati efectuate	Angajamente legale de platit	Cheltuieli efective
						1 initiale	2 definitive	3 initiale	4 definitive					
					B	1	2	3	4	5	6	7	8=6-7	9
					invaliditati			5.664.000	5.664.000	5.612.610	5.612.610	5.612.610	5.612.610	5.602.336
6802	05	02			Asistenta sociala in caz de invaliditate			5.365.000	5.664.000	5.612.610	5.612.610	5.612.610	5.612.610	5.602.336
	15				Prevenirea excluderii sociale			13.000	111.000	110.368	110.368	110.368	110.368	110.270
	50				Ajutor social			13.000	111.000	110.368	110.368	110.368	110.368	110.270
					Alte cheltuieli in domeniul asigurarilor si asistentei sociale			14.000	19.000	17.500	17.500	17.500	17.500	17.500
6802	50	50			Alte cheltuieli in domeniul asistentei sociale			14.000	19.000	17.500	17.500	17.500	17.500	17.500
7000	02				Partea IV-a SERVICII SI DEZVOLTARE PUBLICA, LOCUINTE, MEDIU SI APE			11.921.000	13.408.000	7.219.519	7.219.519	7.219.519	7.219.519	6.140.021
7002					LOCUINTE, SERVICII SI DEZVOLTARE PUBLICA			10.432.000	10.846.000	4.757.667	4.757.667	4.757.667	4.757.667	3.659.856
	03				Locuinte			931.000	857.000	486.205	486.205	486.205	486.205	340.451
	30				Alte cheltuieli in domeniul locuintelor			931.000	857.000	486.205	486.205	486.205	486.205	340.451
	05				Alimentare cu apa si amenajari hidrotehnice			1.080.000	798.000	354.519	354.519	354.519	354.519	813.034
	06				Alimentare cu apa			1.080.000	798.000	354.519	354.519	354.519	354.519	813.034
	50				Iluminat public si electrificari			2.666.000	3.043.000	1.132.693	1.132.693	1.132.693	1.132.693	978.349
					Alte servicii in domeniile locuintelor, serviciilor si dezvoltarii comunale			5.755.000	6.148.000	2.784.250	2.784.250	2.784.250	2.784.250	1.528.022
7402					PROTECTIA MEDIULUI			1.489.000	2.562.000	2.461.852	2.461.852	2.461.852	2.461.852	2.480.165
	05				Salubritate si gestionarea deseurilor			1.489.000	2.562.000	2.461.852	2.461.852	2.461.852	2.461.852	2.480.165
	01				Salubritate			1.489.000	2.562.000	2.461.852	2.461.852	2.461.852	2.461.852	2.480.165
8000	02				Partea V-a ACTIUNI ECONOMICE			14.301.000	14.596.000	9.666.856	9.666.856	9.666.856	9.666.856	1.977.601
8402					TRANSPORTURI			14.301.000	14.596.000	9.666.856	9.666.856	9.666.856	9.666.856	1.977.601
	03				Transport rutier			14.301.000	14.596.000	9.666.856	9.666.856	9.666.856	9.666.856	1.977.601
	02				Transport in comun			263.000	260.000	258.423	258.423	258.423	258.423	274.250
	03				Strazi			14.038.000	14.336.000	9.408.433	9.408.433	9.408.433	9.408.433	1.703.351

DETALIEREA CHELTUIELILOR
- buget local -
31.12.2021

Pag. 4 - leț-

Capi- tol	Sub- capi- tol	Pa- ra- graf	Gru- pa / Titlu	Ar- ti- col	Ali- ne- at	Denumire indicator	Credite de angajament		Credite bugetare		Angajamente legale	Plati efectuate	Angajamente legale de platit	Cheltuieli efective	
							initiale	definitive	initiale	definitive					
A						B	1	2	3	4	5	6	7	8=6-7	9
0						JUDET DAMBOVITA									
5002			01			TOTAL CHELTUIELI	64.098.000		64.098.000	69.802.000	49.545.757	49.545.757			30.294.192
			10			CHELTUIELI CURENTE	39.223.000		39.223.000	45.017.000	32.500.400	32.500.400			26.034.861
			20			TITLUL I CHELTUIELI DE PERSONAL	7.959.000		7.959.000	9.782.000	9.744.706	9.744.706			9.796.386
			30			TITLUL II BUNURI SI SERVICII	7.202.000		7.202.000	9.771.000	9.328.982	9.328.982			9.793.759
			50			TITLUL III DOBANZI	78.000		78.000	43.000	43.000	43.000			48.152
			51			TITLUL V FONDURI DE REZERVA	50.000		50.000						
			56			TITLUL VI TRANSFERURI INTRE UNITATI ALE ADMINISTRATIEI PUBLICE	460.000		460.000	1.081.000	1.006.491	1.006.491			1.006.491
			57			TITLUL VIII PROIECTE CU FINANTARE DIN FONDURI EXTERNE NERAMBURSABILE (FEEN)									
			58			POSTADERARE	3.620.000		3.620.000	3.979.000	3.892.650	3.892.650			3.236
			59			TITLUL VIII ASISTENTA SOCIALA	18.840.000		18.840.000	19.040.000	7.184.424	7.184.424			193.122
			70			TITLUL X PROIECTE CU FINANTARE DIN FONDURI EXTERNE NERAMBURSABILE	1.014.000		1.014.000	1.321.000	1.300.147	1.300.147			1.300.147
			71			CADRULUI FINANCIAR 2014-2020	24.445.000		24.445.000	24.553.000	16.823.002	16.823.002			4.259.331
			79			TITLUL XI ALTE CHELTUIELI	24.445.000		24.445.000	24.553.000	16.823.002	16.823.002			4.259.331
			81			TITLUL XIII ACTIVE NEFINANCIARE	430.000		430.000	430.000	430.000	430.000			
			84			OPERATIUNI FINANCIARE	430.000		430.000	430.000	430.000	430.000			
			85			TITLUL XVII RAMBURSARI DE CREDITE PLATI EFECTUATE IN ANII PRECEDENTI SI RECUPERATE IN ANUL CURENT				-198.000	-207.645	-207.645			
						TITLUL XIX PLATI EFECTUATE IN ANII PRECEDENTI SI RECUPERATE IN ANUL CURENT				-198.000	-207.645	-207.645			

Capi- tol	Sub- capi- tol	Pa- ra- graf	Gru- pa / Titlu	Ar- ti- col	Ali- ne- at	Denumire indicator	Credite de angajament		Credite bugetare		Angajamente legale	Plati efectuate	Angajamente legale de platit	Cheltuieli efective	
							1 initiale	2 definitive	3 initiale	4 definitive					
			A			B	1	2	3	4	5	6	7	8=6-7	9
5100	02					Partea I-a SERVICII PUBLICE GENERALE			6.756.000	8.591.000	8.421.863	8.421.863	8.421.863		7.969.329
5102						AUTORITATI PUBLICE SI ACTIUNI EXTERNE			6.309.000	8.151.000	7.985.853	7.985.853	7.985.853		7.522.912
	01					CHELTUIELI CURENTE			5.829.000	7.703.000	7.568.752	7.568.752	7.568.752		7.475.940
	10					TITLUL I CHELTUIELI DE PERSONAL			4.441.000	5.881.000	5.878.811	5.878.811	5.878.811		5.938.859
	10	01				Cheltuieli salariale in bani			4.341.000	5.740.500	5.739.008	5.739.008	5.739.008		5.797.889
	10	01	01			Salarii de baza			3.950.000	5.250.000	5.249.559	5.249.559	5.249.559		5.305.414
	10	01	12			Indemnizatii platite unor persoane din afara unitatii			167.000	212.000	211.536	211.536	211.536		211.536
	10	01	13			Drepturi de delegare			1.000	1.000	420	420	420		420
	10	01	17			Indemnizatii de hrana			223.000	277.500	277.493	277.493	277.493		280.519
	10	03				Contributii			100.000	140.500	139.803	139.803	139.803		140.970
	10	03	01			Contributii de asigurari sociale de stat				8.300	8.272	8.272	8.272		8.272
	10	03	02			Contributii de asigurari de somaj				300	262	262	262		262
	10	03	03			Contributii de asigurari sociale de sanatate				2.800	2.723	2.723	2.723		2.723
	10	03	04			Contributii de asigurari pentru accidente de munca si boli profesionale				100	79	79	79		79
	10	03	06			Contributii pentru concedii si indemnizatii				500	445	445	445		445
	10	03	07			Contributia asiguratorie pentru munca			100.000	128.500	128.022	128.022	128.022		129.189
	20					TITLUL II BUNURI SI SERVICII			1.228.000	1.642.000	1.512.357	1.512.357	1.512.357		1.359.497
	20	01				Bunuri si servicii			1.000.000	1.348.000	1.257.866	1.257.866	1.257.866		1.263.443
	20	01	01			Furnituri de birou			40.000	40.000	38.417	38.417	38.417		42.942
	20	01	02			Material pentru curatenie			10.000	10.000	9.362	9.362	9.362		9.362
	20	01	03			Incalzit, iluminat si forta motrica			90.000	128.000	105.961	105.961	105.961		105.961

Capi- tol	Sub- capi- tol	Pa- ra- graf	Ar- ti- col	Ali- ne- at	Denumire indicator	Credite de angajament		Credite bugetare		Angajamente legale	Plati efectuate	Angajamente legale de platit	Cheltuieli efective	
						initiale	definitive	initiale	definitive					
A					B	1	2	3	4	5	6	7	8=6-7	9
	20	01	05		Carburanti si lubrifianti			10.000	18.000	17.500	17.500	17.500	13.856	
	20	01	08		Posta, telecomunicatii, radio, tv, internet			250.000	335.000	313.432	313.432	313.432	313.432	
	20	01	30		Alte bunuri si servicii pentru intretinere si functionare			600.000	817.000	773.194	773.194	773.194	777.890	
	20	02			Reparatii curente			20.000	35.000	32.788	32.788	32.788	32.788	
	20	05			Bunuri de natura obiectelor de inventar			30.000	124.000	94.237	94.237	94.237		
	20	05	01		Uniforme si echipament				22.000	21.996	21.996	21.996		
	20	05	30		Alte obiecte de inventar			30.000	102.000	72.241	72.241	72.241		
	20	06			Deplasari, detasari, transferari			2.000	4.000	2.893	2.893	2.893	2.893	
	20	06	01		Deplasari interne, detasari, transferari			2.000	4.000	2.893	2.893	2.893	2.893	
	20	11			Carti, publicatii si materiale documentare			1.000	1.000	419	419	419	419	
	20	13			Pregatire profesionala			2.000	2.000	900	900	900	900	
	20	19			Contributii ale administratiei publice locale la realizarea unor lucrari si servicii de interes public local, in baza unor conventii sau contracte de asociere									
	20	30			Alte cheltuieli			48.000	38.000	33.822	33.822	33.822	33.822	
	20	30	02		Protocol si reprezentare			125.000	90.000	89.432	89.432	89.432	25.232	
	20	30	30		Alte cheltuieli cu bunuri si servicii			15.000	20.000	19.932	19.932	19.932	19.932	
	59				TITLUL XI ALTE CHELTUIELI			110.000	70.000	69.500	69.500	69.500	5.300	
	59	40			Suma aferente persoanelor cu handicap neincadrate			160.000	180.000	177.584	177.584	177.584	177.584	
	70				CHELTUIELI DE CAPITAL			160.000	180.000	177.584	177.584	177.584	177.584	
	71				TITLUL XIII ACTIVE NEFINANCIARE			50.000	162.000	130.741	130.741	130.741	46.972	
								50.000	162.000	130.741	130.741	130.741	46.972	

Capi- tol	Sub- capi- tol	Pa- ra- graf	Gru- pa / Titlu	Ar- ti- col	Ali- ne- at	Denumire indicator	Credite de angajament		Credite bugetare		Angajamente legale	Plati efectuate	Angajamente legale de platit	Cheltuieli efective	
							1 initiale	2 definitive	3 initiale	4 definitive					
			A			B	1	2	3	4	5	6	7	8=6-7	9
			71	01		Active fixe			50.000	162.000	130.741	130.741	130.741		46.972
			71	01	01	Constructii			10.000	10.000					
			71	01	02	Masini, echipamente si mijloace de transport				11.000	9.998	9.998	9.998	9.998	23.515
			71	01	03	Mobilier, aparatura birotica si alte active corporale			40.000	46.000	44.633	44.633	44.633	44.633	15.451
			71	01	30	Alte active fixe (inclusiv reparatii capitale)				95.000	76.110	76.110	76.110	76.110	8.006
			79			OPERATIUNI FINANCIARE			430.000	430.000	430.000	430.000	430.000	430.000	
			81			TITLUL XVII RAMBURSARI DE CREDITE			430.000	430.000	430.000	430.000	430.000	430.000	
			81	02		Rambursari de credite interne			430.000	430.000	430.000	430.000	430.000	430.000	
			81	02	05	Rambursari de credite aferente datoriei publice interne locale			430.000	430.000	430.000	430.000	430.000	430.000	
			84			PLATI EFECTUATE IN ANII PRECEDENTI SI RECUPERATE IN ANUL CURENT				-144.000	-143.640	-143.640	-143.640	-143.640	
			85			Titlul XIX PLATI EFECTUATE IN ANII PRECEDENTI SI RECUPERATE IN ANUL CURENT				-144.000	-143.640	-143.640	-143.640	-143.640	
			85	01		Plati efectuate in anii precedenti si recuperate in anul curent				-144.000	-143.640	-143.640	-143.640	-143.640	
			85	01	01	Plati efectuate in anii precedenti si recuperate in anul curent (SF)				-144.000	-143.640	-143.640	-143.640	-143.640	
5402			01			ALTE SERVICII PUBLICE GENERALE			348.000	396.000	392.010	392.010	392.010	392.010	395.820
			10			CHELTUIELI CURENTE			348.000	396.000	392.010	392.010	392.010	392.010	394.935
			10			TITLUL I CHELTUIELI DE PERSONAL			287.000	379.000	378.431	378.431	378.431	378.431	382.467
			10	01		Cheltuieli salariale in bani			280.000	370.500	370.057	370.057	370.057	370.057	374.065

Capi- tol	Sub- capi- tol	Pa- ra- graf	Gru- pa / Titlu	Ar- ti- col	Ali- ne- at	Denumire indicator	Credite de angajament		Credite bugetare		Angajamente bugetare	Angajamente legale	Plati efectuate	Angajamente legale de platit	Cheltuieli efective
							initiale	definitive	initiale	definitive					
A							1	2	3	4	5	6	7	8=6-7	9
			20	24	02	B	Comisioane si alte costuri aferente								
							imprumuturilor interne	1.000		1.000	1.000	1.000	1.000		2.445
			30				TITLUL III DOBANZI	78.000		43.000	43.000	43.000	43.000		48.152
			30	01			Dobanzi aferente datoriei publice interne	78.000		43.000	43.000	43.000	43.000		48.152
			30	01	01		Dobanzi aferente datoriei publice interne directe	78.000		43.000	43.000	43.000	43.000		48.152
6000	02						Partea II-a APARARE, ORDINE PUBLICA SI SIGURANTA NATIONALA	654.000		809.000	795.553	795.553	795.553		1.573.642
6102							ORDINE PUBLICA SI SIGURANTA NATIONALA	654.000		809.000	795.553	795.553	795.553		1.573.642
			01				CHELTUIELI CURENTE	654.000		809.000	795.553	795.553	795.553		1.556.900
			10				TITLUL I CHELTUIELI DE PERSONAL	553.000		705.000	703.723	703.723	703.723		698.465
			10	01			Cheltuieli salariale in bani	438.000		555.500	554.606	554.606	554.606		550.294
			10	01	01		Salarii de baza	424.000		536.900	536.012	536.012	536.012		531.228
			10	01	06		Alte sporuri	14.000		18.600	18.594	18.594	18.594		19.066
			10	02			Cheltuieli salariale in natura	106.000		137.000	136.753	136.753	136.753		135.786
			10	02	02		Norme de hrana	106.000		137.000	136.753	136.753	136.753		135.786
			10	03			Contributii	9.000		12.500	12.364	12.364	12.364		12.385
			10	03	07		Contributia asiguratorie pentru munca	9.000		12.500	12.364	12.364	12.364		12.385
			20				TITLUL II BUNURI SI SERVICII	101.000		104.000	91.830	91.830	91.830		858.435
			20	01			Bunuri si servicii	86.000		66.000	56.602	56.602	56.602		851.910
			20	01	05		Carburanti si lubrifianti	17.000		17.000	15.500	15.500	15.500		14.327
			20	01	08		Posta, telecomunicatii, radio, tv, internet	6.000		7.000	6.804	6.804	6.804		6.804
			20	01	30		Alte bunuri si servicii pentru intretinere si functionare	63.000		42.000	34.298	34.298	34.298		830.779
			20	02			Reparatii curente	7.000		7.000	6.525	6.525	6.525		6.525

Capi- tol	Sub- capi- tol	Pa- ra- graf	Gru- pa / Titlu	Ar- ti- col	Ali- ne- at	Denumire indicator	Credite de angajament		Credite bugetare		Angajamente legale	Plati efectuate	Angajamente legale de platit	Cheltuieli efective	
							initiale	definitive	initiale	definitive					
A						B	1	2	3	4	5	6	7	8-6-7	9
			20	05		Bunuri de natura obiectelor de inventar	15.000		15.000	31.000	28.703	28.703	28.703	28.703	9
			20	05	01	Uniforme si echipament				13.000	12.999	12.999	12.999	12.999	12.342
			20	05	30	Alte obiecte de inventar	15.000		15.000	18.000	15.704	15.704	15.704	15.704	12.633.599
			70			CHELTUIELI DE CAPITAL									3.770.609
			71			TITLUL XIII ACTIVE NEFINANCIARE									2.729.743
			71	01		Active fixe									1.877.447
			71	01	02	Masini, echipamente si mijloace de transport									1.827.455
			71	01	30	Alte active fixe									4.400
6500	02					(inclusiv reparatii capitale)									12.342
6502						Partea III-a CHELTUIELI SOCIAL-CULTURALE									12.633.599
						INVATAMANT									3.770.609
			01			CHELTUIELI CURENTE									2.729.743
			20			TITLUL II BUNURI SI SERVICII									1.877.447
			20	01		Bunuri si servicii									1.827.455
			20	01	01	Furnituri de birou	34.000		34.000	49.400	49.163	49.163	49.163	49.163	41.520
			20	01	02	Materiale pentru curatenie	60.000		60.000	58.100	57.752	57.752	57.752	57.752	61.189
			20	01	03	Incalzit, iluminat si forta motrica	613.000		613.000	650.100	626.400	626.400	626.400	626.400	622.359
			20	01	04	Apa, canal si salubritate	68.000		68.000	39.400	35.205	35.205	35.205	35.205	35.205
			20	01	07	Transport	146.000		146.000	100.700	99.670	99.670	99.670	99.670	99.670
			20	01	08	Posta, telecomunicatii, radio, tv, internet	84.000		84.000	78.200	73.342	73.342	73.342	73.342	73.342
			20	01	09	Materiale si prestari de servicii cu caracter functional	12.000		12.000	11.889	11.889	11.889	11.889	11.889	11.889
			20	01	30	Alte bunuri si servicii pentru intretinere si functionare	929.000		929.000	908.200	852.686	852.686	852.686	852.686	882.281

Capi- tol	Sub- capi- tol	Pa- ra- graf	Gru- pa / Titlu	Ar- ti- col	Ali- ne- at	Denumire indicator	Credite de angajament		Credite bugetare		Angajamente legale	Plati efectuate	Angajamente legale de platit	Cheltuieli efective	
							1 initiale	2 definitive	3 initiale	4 definitive					
		A				B	1	2	3	4	5	6	7	8=6-7	9
	20	02				Reparatii curente				15.000	14.930	14.930	14.930		14.930
	20	04				Medicamente si materiale sanitare				2.600	2.504	2.504	2.504		1.154
	20	04	04			Dezinfectanti				2.600	2.504	2.504	2.504		1.154
	20	05				Bunuri de natura obiectelor de inventar			35.000	157.200	152.874	152.874	152.874		
	20	05	01			Uniforme si echipament				1.000	613	613	613		
	20	05	30			Alte obiecte de inventar			35.000	156.200	152.261	152.261	152.261		
	20	06				Deplasari, detasari, transferari			17.000	9.000	5.574	5.574	5.574		5.574
	20	06	01			Deplasari interne, detasari, transferari			17.000	9.000	5.574	5.574	5.574		5.574
	20	13				Pregatire profesionala			40.000	29.100	28.334	28.334	28.334		28.334
	56					TITLUL VIII PROIECTE CU FINANTARE DIN FONDURI EXTERNE NERAMBURSABILE (FEN) POSTADERARE									
	56	01				Programe din Fondul European de Dezvoltare Regionala (FEDR)									2.175
	56	01	02			Finantarea externa nerambursabila					216.497	216.497	216.497		2.175
	57					TITLUL VIII ASISTENTA SOCIALA			228.000	255.000	216.497	216.497	216.497		216.509
	57	02				Ajutoare sociale			228.000	255.000	216.497	216.497	216.497		216.509
	57	02	01			Ajutoare sociale in numerar			217.000	236.000	201.697	201.697	201.697		201.697
	57	02	03			Tichete de cresa si tichete sociale pentru gradinita			11.000	19.000	14.800	14.800	14.800		14.812
	58					TITLUL X PROIECTE CU FINANTARE DIN FONDURI EXTERNE NERAMBURSABILE CADRULUI FINANCIAR 2014-2020									
	58	01				Programe din Fondul European de Dezvoltare Regionala (FEDR)			831.000	831.000	220.536	220.536	220.536		220.536
	58	01	01			Finantarea nationala			117.000	117.000	27.039	27.039	27.039		27.039

Capi- tol	Sub- capi- tol	Pa- ra- graf	Gru- pa / Titlu	Ar- ti- col	Ali- ne- at	Denumire indicator	Credite de angajament		Credite bugetare		Angajamente bugetare	Angajamente legale	Plati efectuate	Angajamente legale de platit	Cheltuieli efective
							initiale	definitive	initiale	definitive					
A						B	1	2	3	4	5	6	7	8=6-7	9
						intretinere si functionare			16.000	16.000	12.175	12.175	12.175	12.175	12.175
	20	04				Medicamente si materiale sanitare			8.000	8.000	7.914	7.914	7.914	7.914	7.914
	20	04	01			Medicamente			8.000	8.000	7.914	7.914	7.914	7.914	7.914
	20	30				Alte cheltuieli				236.000	234.208	234.208	234.208	234.208	233.266
	20	30	30			Alte cheltuieli cu bunuri si servicii				236.000	234.208	234.208	234.208	234.208	233.266
	51					TITLUL VI TRANSFERURI INTRE UNITATI ALE ADMINISTRATIEI PUBLICE									
	51	01				Transferuri curente			60.000	430.000	355.491	355.491	355.491	355.491	355.491
	51	01	46			Transferuri din bugetele locale pentru finantarea cheltuielilor curente din domeniul sanatatii			30.000	30.000	29.027	29.027	29.027	29.027	29.027
	51	02				Transferuri de capital									
	51	02	22			Transferuri de la bugetul de stat catre bugetele locale pentru finantarea aparaturii medicale si echipamentelor de comunicatii in urgenta in sanatate									
	51	02				Transferuri din bugetele locale pentru finantarea cheltuielilor de capital din domeniul sanatatii									
	51	02				Transferuri din bugetele locale pentru finantarea cheltuielilor de capital din domeniul sanatatii									
	58					TITLUL X PROIECTE CU FINANTARE DIN FONDURI EXTERNE NERAMBURSABILE CADRULUI FINANCIAR 2014-2020									
	58	01				Programe din Fondul European de Dezvoltare Regionala (FEDR)									
	58	01	01			Finantarea nationala									
	58	01	02			Finantarea externa nerambursabila									
									442.000	442.000	83.014	83.014	83.014	83.014	193.122
									442.000	442.000	83.014	83.014	83.014	83.014	193.122
									67.000	67.000	18.735	18.735	18.735	18.735	57.937
									375.000	375.000	64.279	64.279	64.279	64.279	135.185

Capi- tol	Sub- capi- tol	Pa- ra- graf	Gru- pa / Titlu	Ar- ti- col	Al- ne- at	Denumire indicator	Credite de angajament		Credite bugetare		Angajamente bugetare	Angajamente legale	Plati efectuate	Angajamente legale de platit	Cheltuieli efective
							initiale	definitive	initiale	definitive					
A						B	1	2	3	4	5	6	7	8=6-7	9
			70			CHELTUIELI DE CAPITAL				25.000	25.000	25.000	25.000	25.000	25.000
			71			TITLUL XIII ACTIVE NEFINANCIARE				25.000	25.000	25.000	25.000	25.000	25.000
			71	01		Active fixe				25.000	25.000	25.000	25.000	25.000	25.000
			71	01	01	Constructii				25.000	25.000	25.000	25.000	25.000	25.000
6702			01			CULTURA, RECREERE SI RELIGIE			5.672.000	6.440.000	2.877.945	2.877.945	2.877.945	2.877.945	1.867.014
			01			CHELTUIELI CURENTE			5.487.000	6.355.000	2.812.945	2.812.945	2.812.945	2.812.945	1.800.140
			10			TITLUL I CHELTUIELI DE PERSONAL			219.000	288.000	286.447	286.447	286.447	286.447	284.646
			10	01		Cheltuieli salariale in bani			214.000	281.500	280.210	280.210	280.210	280.210	278.385
			10	01	01	Salarii de baza			199.000	262.500	261.949	261.949	261.949	261.949	259.922
			10	01	17	Indemnizatii de hrana			15.000	19.000	18.261	18.261	18.261	18.261	18.463
			10	03		Contributii			5.000	6.500	6.237	6.237	6.237	6.237	6.261
			10	03	07	Contributia asiguratorie pentru munca			5.000	6.500	6.237	6.237	6.237	6.237	6.261
			20			TITLUL II BUNURI SI SERVICII			276.000	410.000	376.933	376.933	376.933	376.933	374.482
			20	01		Bunuri si servicii			154.000	295.000	267.698	267.698	267.698	266.224	
			20	01	02	Materiale pentru curatenie			7.000	7.000	6.969	6.969	6.969	6.969	5.104
			20	01	03	Incalzit, iluminat si forta motrica			60.000	75.000	57.265	57.265	57.265	57.265	57.265
			20	01	05	Carburanti si lubrifianti			5.000	5.000	5.000	5.000	5.000	5.000	3.945
			20	01	08	Posta, telecomunicatii, radio, tv, internet			2.000	2.000	1.788	1.788	1.788	1.788	1.788
			20	01	30	Alte bunuri si servicii pentru intretinere si functionare			80.000	206.000	196.676	196.676	196.676	196.676	198.122
			20	02		Reparatii curente			120.000	113.000	108.258	108.258	108.258	108.258	108.258
			20	06		Deplasari, detasari, transferari			1.000	1.000					
			20	06	01	Deplasari interne, detasari, transferari			1.000	1.000					
			20	11		Carti, publicatii si materiale documentare			1.000	1.000	977	977	977	977	977

Capi- tol	Pa- ra- graf	Gru- pa / Titlu	Ar- ti- col	Al- ne- at	Denumire indicator	Credite de angajament		Credite bugetare		Angajamente bugetare	Angajamente legale	Plati efectuate	Angajamente legale de platit	Cheltuieli efective
						initiale	definitive	initiale	definitive					
A						1	2	3	4	5	6	7	8=6-7	9
B														
51					TITLUL VI TRANSFERURI INTRE UNITATI ALE ADMINISTRATIEI PUBLICE			400.000	651.000	651.000	651.000	651.000		651.000
51	01				Transferuri curente			400.000	651.000	651.000	651.000	651.000		651.000
51	01	01			Transferuri catre institutiile publice			400.000	651.000	651.000	651.000	651.000		651.000
56					TITLUL VIII PROIECTE CU FINANTARE DIN FONDURI EXTERNE NERAMBURSABILE (FEN)									
					POSTADERARE									
56	01				Programe din Fondul European de Dezvoltare Regionala (FEDR)									1.061
56	01	02			Finantarea externa nerambursabila									1.061
58					TITLUL X PROIECTE CU FINANTARE DIN FONDURI EXTERNE NERAMBURSABILE									1.061
					CADRULUI FINANCIAR 2014-2020									
58	01				Programe din Fondul European de Dezvoltare Regionala (FEDR)			4.312.000	4.512.000	1.009.614	1.009.614	1.009.614		1.009.614
58	01	01			Finantarea nationala			4.312.000	4.512.000	1.009.614	1.009.614	1.009.614		1.009.614
58	01	02			Finantarea externa nerambursabila			625.000	655.000	183.324	183.324	183.324		183.324
58	01	03			Cheltuieli neeligibile			3.542.000	3.712.000	698.796	698.796	698.796		698.796
59					TITLUL XI ALTE CHELTUIELI			145.000	145.000	127.494	127.494	127.494		127.494
59	11				Asociatii si fundatii			280.000	494.000	488.951	488.951	488.951		488.951
59	12				Sustinerea cultelor			250.000	460.000	459.999	459.999	459.999		459.999
70					CHELTUIELI DE CAPITAL			30.000	34.000	28.952	28.952	28.952		28.952
71					TITLUL XIII ACTIVE NEFINANCIARE			185.000	85.000	65.000	65.000	65.000		65.000
71	01				Active fixe			185.000	85.000	65.000	65.000	65.000		65.000
71	01	01			Constructii			185.000	85.000	65.000	65.000	65.000		65.000
71	01	02			Masini, echipamente si mijloace de			100.000	85.000	65.000	65.000	65.000		65.000

Capi- tol	Sub- capi- tol	Pa- ra- graf	Ar- ti- col	Ali- ne- at	Denumire indicator	Credite de angajament		Credite bugetare		Angajamente bugetare	Angajamente legale	Plati efectuate	Angajamente legale de platit	Cheltuieli efective
						initiale	definitive	initiale	definitive					
A					B	1	2	3	4	5	6	7	8-6-7	9
8000	02				Partea V-a ACTIUNE ECONOMICE			14.301.000	14.596.000	9.666.856	9.666.856	9.666.856	8-6-7	1.977.601
8402					TRANSPORTURI			14.301.000	14.596.000	9.666.856	9.666.856	9.666.856		1.977.601
	01				CHELTUIELI CURENTE			7.145.000	7.350.000	5.136.961	5.136.961	5.136.961		928.093
	20				TITLUL II BUNURI SI SERVICII			748.000	953.000	929.703	929.703	929.703		928.093
	20	01			Bunuri si servicii			298.000	333.000	310.286	310.286	310.286		329.657
	20	01	05		Carburanti si lubrifianti			63.000	48.000	47.500	47.500	47.500		65.599
	20	01	07		Transport			150.000	142.000	141.074	141.074	141.074		141.074
	20	01	30		Alte bunuri si servicii pentru intretinere si functionare			85.000	143.000	121.712	121.712	121.712		122.984
	20	02			Reparatii curente			450.000	585.000	584.917	584.917	584.917		598.436
	20	05			Bunuri de natura obiectelor de inventar				35.000	34.500	34.500	34.500		
	20	05	30		Alte obiecte de inventar				35.000	34.500	34.500	34.500		
	58				TITLUL X PROIECTE CU FINANTARE DIN FONDURI EXTERNE NERAMBURSABILE									
	58	01			CADRULUI FINANCIAR 2014-2020			6.397.000	6.397.000	4.207.258	4.207.258	4.207.258		
	58	01			Programe din Fondul European de Dezvoltare Regionala (FEDR)			6.397.000	6.397.000	4.207.258	4.207.258	4.207.258		
	58	01	01		Finantarea nationala			857.000	857.000	631.089	631.089	631.089		
	58	01	02		Finantarea externa nerambursabila			4.856.000	4.856.000	3.576.169	3.576.169	3.576.169		
	58	01	03		Cheltuieli neeligibile			684.000	684.000					
	70				CHELTUIELI DE CAPITAL			7.156.000	7.246.000	4.529.895	4.529.895	4.529.895		1.049.508
	71				TITLUL XIII ACTIVE NEFINANCIARE			7.156.000	7.246.000	4.529.895	4.529.895	4.529.895		1.049.508
	71	01			Active fixe			6.656.000	6.746.000	4.101.357	4.101.357	4.101.357		1.049.508
	71	01	01		Constructii			6.636.000	6.706.000	4.091.357	4.091.357	4.091.357		1.049.129
	71	01	30		Alte active fixe (inclusiv reparatii capitale)			20.000	40.000	10.000	10.000	10.000		379

Capi- tol	Sub- capi- tol	Pa- ra- graf	Gru- pa / Titlu	Ar- ti- col	Al- ne- at	Denumire indicator	Credite de angajament		Credite bugetare		Angajamente legale	Plati efectuate	Angajamente legale de platit	Cheltuieli efective	
							initiale	definitive	initiale	definitive					
	A					B	1	2	3	4	5	6	7	8=6-7	9
						Reparatii capitale aferente activelor fixe			500.000	500.000	428.538	428.538	428.538		

Conducatorul compartimentului
financiar-contabil



Conducatorul

CONTUL DE EXECUTIE AL BUGETULUI LOCAL - VENITURI
SECTIUNEA DE FUNCTIONARE
31.12.2021

Pag. 1 -lei-

Capi- tol	Sub- capi- tol	Pa- ra- gra- ful	Ar- ti- col	Ali- ne- at	Denumire indicator	Prevederi bugetare initiale	Prevederi bugetare definitive	Drepturi constatate			Incasari realizate	Stingeri pe alte cai decat incasari	Drepturi constatate de incasat
								Total, din care:	din anii precedenti	din anul curent			
A					B	1	2	3=4+5	4	5	6	7	8=3-6-7
0001	02				TOTAL VENITURI-BUGET LOCAL	20.753.000	25.829.000	28.985.207	3.816.934	25.168.273	25.597.246		3.387.961
0002					I. VENITURI CURENTE	20.293.000	24.841.000	28.025.787	3.816.934	24.208.853	24.637.826		3.387.961
0003					A. VENITURI FISCALE	23.759.000	28.160.000	29.882.626	2.314.607	27.568.019	27.731.893		2.150.733
0004					A1. IMPOZIT PE VENIT, PROFIT SI CASTIGURI DIN CAPITAL	9.242.000	9.999.000	9.604.076		9.604.076	9.604.076		
0300					A1.2 IMPOZIT PE VENIT, PROFIT SI CASTIGURI DIN CAPITAL DE LA PERSOANE FIZICE	9.242.000	9.999.000	9.604.076		9.604.076	9.604.076		
0302					IMPOZIT PE VENIT	10.000	18.000	18.485		18.485	18.485		
18					Impozitul pe veniturile din transferul proprietatilor imobiliare din patrimoniul personal	10.000	18.000	18.485		18.485	18.485		
0402					COTE SI SUME DEFALCATE DIN IMPOZITUL PE VENIT	9.232.000	9.981.000	9.585.591		9.585.591	9.585.591		
01					Cote defalcate din impozitul pe venit	8.162.000	8.870.000	8.477.572		8.477.572	8.477.572		
04					Sume alocate din cotele defalcate din impozitul pe venit pentru echilibrarea bugetelor locale	620.000	631.000	628.019		628.019	628.019		
05					Sume repartizate din Fondul la dispozitia Consiliului Judetean	450.000	480.000	480.000		480.000	480.000		
0700	02				A3 IMPOZITE SI TAXE PE PROPRIETATE	4.086.000	5.614.000	7.442.758	1.931.576	5.511.182	5.654.758		1.788.000
0702					IMPOZITE SI TAXE PE PROPRIETATE	4.086.000	5.614.000	7.442.758	1.931.576	5.511.182	5.654.758		1.788.000
01					Impozit si taxa pe cladiri	2.921.000	4.017.000	5.244.693	1.248.297	3.996.396	4.089.472		1.155.221
01					Impozit pe cladiri de la persoane fizice	1.080.000	1.332.000	1.731.000	418.757	1.312.243	1.361.902		369.098
02					Impozit si taxa pe cladiri de la persoane juridice	1.841.000	2.685.000	3.513.693	829.540	2.684.153	2.727.570		786.123

Capi- tol	Sub- capi- tol	Pa- ra- graf	Ar- ti- col	Al- ne- at	Denumire indicator	Prevederi bugetare initiale	Prevederi bugetare definitive	Drepturi constatate			Incasari realizate	Stingeri pe alte cai decat incasari	Drepturi constatate de incasat	
								Total, din care:	din anii precedenti	din anul curent				
A						1	2	3=4+5	4	5	6	7	8=3-6-7	
0702	02				B									
		01			Impozit si taxa pe teren Impozit pe terenuri de la persoane fizice	1.012.000	1.444.000	2.083.075	650.143	1.432.932	1.474.906		608.169	
		02			Impozit si taxa pe teren de la persoane juridice	696.000	868.000	1.273.167	364.437	908.730	895.218		377.949	
		03			Impozitul pe terenul extravilan + Restante anii anteriori din impozitul pe terenul agricol	216.000	438.000	636.657	242.081	394.576	439.305		197.352	
	03				Taxe judiciare de timbru si alte taxe de timbru	100.000	138.000	173.251	43.625	129.626	140.383		32.868	
1000	02				A4 IMPOZITE SI TAXE PE BUNURI SI SERVICII	153.000	153.000	114.990	33.136	81.854	90.380		24.610	
1102	02				SUME DEFALCATE DIN TVA	10.414.000	12.521.000	12.805.355	372.709	12.432.646	12.446.218		359.137	
					Sume defalcate din taxa pe valoarea adaugata pentru finantarea cheltui- lilor descentralizate la nivelul comunelor, oraselor, municipiilor, sectoarelor si Municipiului Bucuresti	9.717.000	11.682.000	11.574.382		11.574.382	11.574.382			
	06				Sume defalcate din taxa pe valoarea adaugata pentru echilibrarea bugetelor locale	7.028.000	7.193.000	7.085.382		7.085.382	7.085.382			
1502	01				TAXE PE SERVICII SPECIFICE	2.689.000	4.489.000	4.489.000		4.489.000	4.489.000		156	
1602	01				Impozit pe spectacole	1.000	1.000	299	139	160	143		156	
					TAXE PE UTILIZAREA BUNURILOR, AUTORIZAREA UTILIZARII BUNURILOR SAU PE DESFASURAREA DE ACTIVITATI	1.000	1.000	299	139	160	143			
	02				Impozit pe mijloacele de transport	696.000	838.000	1.230.674	372.570	858.104	871.693		358.981	
					Impozit pe mijloacele de transport	695.000	837.000	1.230.670	372.231	858.439	871.689		358.981	

Capi- tol	Sub- capi- tol	Pa- ra- gra- ful	Ar- ti- col	Denumire indicator	1	2	Drepturi constatate			6	7	8=3-6-7
							Total, din care:	din anii precedenti	din anul curent			
A				B	3=4+5	4	5					
3502	01	02		aplicate potrivit dispozitiilor legale Venituri din amenzi si alte sanctiuni aplicate de catre alte institutii de specialitate	448.000	567.000	1.635.262	1.299.155	336.107	584.991		1.050.271
	50			Alte amenzi, penalitati si confiscari	448.000	567.000	1.635.262	1.299.155	336.107	584.991		1.050.271
	3602			DIVERSE VENITURI	480.000	575.000	683.285	70.022	613.263	627.333		55.952
		06		Taxe speciale	32.000	35.000	77.822	46.531	31.291	38.910		38.912
	50			Alte venituri	448.000	540.000	605.463	23.491	581.972	588.423		17.040
	3702			TRANSFERURI VOLUNTARE, ALTELE DECAT SUBVENTIILE	-4.876.000	-4.957.000	-4.824.664	40.000	-4.824.664	-4.824.664		
	01			Donatii si sponsorizari	1.000	40.000	40.000		40.000	40.000		
	03			Varsaminte din sectiunea de functionare pentru finantarea sectiunii de dezvoltare a bugetului local(cu semnul minus)	-4.877.000	-4.997.000	-4.864.664		-4.864.664	-4.864.664		
	4100	02		IV. SUBVENTII	460.000	988.000	959.420		959.420	959.420		
	4200			SUBVENTII DE LA ALTE NIVELE ALE ADMINISTRATIEI PUBLICE	460.000	988.000	959.420		959.420	959.420		
	4202			SUBVENTII DE LA BUGETUL DE STAT Subventii pentru acordarea ajutorului pentru incalzirea locuintei si a suplementului pentru energie alocate pentru consumul de combustibili solizi si/sau petrolieri	460.000	806.000	777.545		777.545	777.545		
	41			Subventii de la bugetul de stat pentru finantarea sanatatii	1.000	111.000	110.368		110.368	110.368		
	66			Subventii din bugetul de stat alocate	459.000	459.000	432.969		432.969	432.969		

Capi- tol	Sub- capi- tol	Pa- ra- gra- ful	Ar- ti- col	Ali- ne- at	Denumire indicator	Prevederi bugetare initiale	Prevederi bugetare definitive	Drepturi constatate			Incasari realizate	Stingeri pe alte cai decat incasari	Drepturi constatate de incasat
								Total, din care:	din anii precedenti	din anul curent			
A					B	1	2	3=4+5	4	5	6	7	8=3-6-7
4202	66				conform contractelor incheiate cu directiile de sanatate publica		234.208	3=4+5	4	5	6	7	8=3-6-7
4302	08				SUBVENTII DE LA ALTE ADMINISTRATII Subventii primite de la bugetele consiliilor locale si judetene pentru ajutoare in situatii de extrema dificultate	182.000	181.875	3=4+5	4	5	6	7	8=3-6-7
	34				Sume alocate din bugetul ANCPJ pentru finantarea lucrarilor de inregistrare sistemica din cadrul Programului national de cadastru si carte funciara	150.000	150.000	3=4+5	4	5	6	7	8=3-6-7
						32.000	31.875	3=4+5	4	5	6	7	8=3-6-7

CONTUL DE EXECUTIE AL BUGETULUI LOCAL - CHELTUIELI
 SECTIUNEA DE FUNCTIONARE
 31.12.2021

Pag. 1 - lei-

Capi- tol	Sub- capi- tol	Pa- ra- graf	Pa- ra- gra- ful	Ar- ti- col	Ali- ne- at	Denumire indicator	Credite de angajament			Credite bugetare		Angajamente legale	Plati efectuate	Angajamente legale de platit	Cheltuieli efective
							1 initiale	2 definitive	3 initiale	4 definitive	5 Angajamente bugetare				
						B	1	2	3	4	5	6	7	8=6-7	9
5002						TOTAL CHELTUIELI			20.753.000	25.829.000	25.235.367	25.235.367	25.235.367		25.512.039
						CHELTUIELI CURENTE			20.323.000	25.577.000	24.989.512	24.989.512	24.989.512		25.512.039
						TITLUL I CHELTUIELI DE PERSONAL			7.959.000	9.782.000	9.744.706	9.744.706	9.744.706		9.796.386
						TITLUL II BUNURI SI SERVICII			7.202.000	9.771.000	9.328.982	9.328.982	9.328.982		9.793.759
						TITLUL III DOBANZI			78.000	43.000	43.000	43.000	43.000		48.152
						TITLUL V FONDURI DE REZERVA			50.000						
						TITLUL VI TRANSFERURI INTRE UNITATI ALE ADMINISTRATIEI PUBLICE			400.000	681.000	680.027	680.027	680.027		680.027
						TITLUL VIII ASISTENTA SOCIALA			3.620.000	3.979.000	3.892.650	3.892.650	3.892.650		3.893.568
						TITLUL XI ALTE CHELTUIELI			1.014.000	1.321.000	1.300.147	1.300.147	1.300.147		1.300.147
						OPERATIUNI FINANCIARE			430.000	430.000	430.000	430.000	430.000		430.000
						TITLUL XVII RAMBURSARI DE CREDITE			430.000	430.000	430.000	430.000	430.000		430.000
						PLATI EFECTUATE IN ANII PRECEDENTI SI RECUPERATE IN ANUL CURENT				-178.000	-184.145	-184.145	-184.145		-184.145
						Titlul XIX PLATI EFECTUATE IN ANII PRECEDENTI SI RECUPERATE IN ANUL CURENT			6.686.000	-178.000	-184.145	-184.145	-184.145		-184.145
5100	02					Partea I-a SERVICII PUBLICE GENERALE			6.259.000	8.429.000	8.291.122	8.291.122	8.291.122		8.291.122
5102						AUTORITATI PUBLICE SI ACTIUNI EXTERNE			5.829.000	7.989.000	7.855.112	7.855.112	7.855.112		7.855.112
						CHELTUIELI CURENTE			4.441.000	5.881.000	5.878.811	5.878.811	5.878.811		5.878.811
						TITLUL I CHELTUIELI DE PERSONAL			4.341.000	5.740.500	5.739.008	5.739.008	5.739.008		5.739.008
						Cheltuieli salariale in bani			3.950.000	5.250.000	5.249.559	5.249.559	5.249.559		5.249.559
						Salarii de baza									
						Indemnizatii platite unor persoane din afara unitatii			167.000	212.000	211.536	211.536	211.536		211.536
						Drepturi de delegare			1.000	1.000	420	420	420		420

Capi- tol	Sub- capi- tol	Pa- ra- graf	Gru- pa / Titlu	Ar- ti- col	Ali- ne- at	Denumire indicator	Credite de angajament		Credite bugetare		Angajamente bugetare	Angajamente legale	Plati efectuate	Angajamente legale de platit	Cheltuieli efective
							initiale	definitive	initiale	definitive					
A						B	1	2	3	4	5	6	7	8=6-7	9
10	01	17				Indemnizatii de hrana			223.000	277.500	277.493	277.493	277.493	277.493	280.519
10	03					Contributii			100.000	140.500	139.803	139.803	139.803	140.970	
10	03	01				Contributii de asigurari sociale de stat				8.300	8.272	8.272	8.272	8.272	
10	03	02				Contributii de asigurari de somaj			300	300	262	262	262	262	
10	03	03				Contributii de asigurari sociale de sanatate			2.800	2.800	2.723	2.723	2.723	2.723	
10	03	04				Contributii de asigurari pentru accidente de munca si boli profesionale			100	100	79	79	79	79	
10	03	06				Contributii pentru concedii si indemnizatii			500	500	445	445	445	445	
10	03	07				Contributia asiguratorie pentru munca			100.000	128.500	128.022	128.022	128.022	129.189	
20						TITLUL II BUNURI SI SERVICII			1.228.000	1.642.000	1.512.357	1.512.357	1.512.357	1.359.497	
20	01					Bunuri si servicii			1.000.000	1.348.000	1.257.866	1.257.866	1.257.866	1.263.443	
20	01	01				Furnituri de birou			40.000	40.000	38.417	38.417	38.417	42.942	
20	01	02				Materiale pentru curatenie			10.000	10.000	9.362	9.362	9.362	9.362	
20	01	03				Incalziti, iluminat si forta motrica			90.000	128.000	105.961	105.961	105.961	105.961	
20	01	05				Carburanti si lubrifianti			10.000	18.000	17.500	17.500	17.500	13.856	
20	01	08				Posta, telecomunicatii, radio, tv, internet			250.000	335.000	313.432	313.432	313.432	313.432	
20	01	30				Alte bunuri si servicii pentru intretinere si functionare			600.000	817.000	773.194	773.194	773.194	777.890	
20	02					Reparatii curente			20.000	35.000	32.788	32.788	32.788	32.788	
20	05					Bunuri de natura obiectelor de inventar			30.000	124.000	94.237	94.237	94.237	94.237	
20	05	01				Uniforme si echipament				22.000	21.996	21.996	21.996	21.996	
20	05	30				Alte obiecte de inventar			30.000	102.000	72.241	72.241	72.241	72.241	

Capi- tol	Sub- capi- tol	Pa- ra- graf	Ar- ti- col	Ali- ne- at	Denumire indicator	Credite de angajament		Credite bugetare		Angajamente bugetare	Angajamente legale	Plati efectuate	Angajamente legale de platit	Cheltuieli efective
						initiale	definitive	initiale	definitive					
A					B	1	2	3	4	5	6	7	8-6-7	9
					recuperate in anul curent				-144.000	-143.640	-143.640	-143.640		
					Plati efectuate in ani precedenti si recuperate in anul curent (SF)				-144.000	-143.640	-143.640	-143.640		
5402					ALTE SERVICII PUBLICE GENERALE			348.000	396.000	392.010	392.010	392.010		394.935
					CHELTUIELI CURENTE			348.000	396.000	392.010	392.010	392.010		394.935
					TITLUL I CHELTUIELI DE PERSONAL			287.000	379.000	378.431	378.431	378.431		382.467
					Cheltuieli salariale in bani			280.000	370.500	370.057	370.057	370.057		374.065
					Salarii de baza			268.000	355.500	355.210	355.210	355.210		359.272
					Indemnizatii de hrana			12.000	15.000	14.847	14.847	14.847		14.793
					Contributii			7.000	8.500	8.374	8.374	8.374		8.402
					Contributia asiguratorie pentru munca			7.000	8.500	8.374	8.374	8.374		8.402
					TITLUL II BUNURI SI SERVICII			11.000	17.000	13.579	13.579	13.579		12.468
					Bunuri si servicii			10.000	15.000	12.396	12.396	12.396		11.285
					Posta, telecomunicatii, radio, tv, internet			6.000	8.000	7.447	7.447	7.447		7.447
					Alte bunuri si servicii pentru intretinere si functionare			4.000	7.000	4.949	4.949	4.949		3.838
					Deplasari, detasari, transferari			1.000	2.000	1.183	1.183	1.183		1.183
					Deplasari interne, detasari, transferari			1.000	2.000	1.183	1.183	1.183		1.183
					TITLUL V FONDURI DE REZERVA			50.000						
					Fond de rezerva bugetara la dispozitia autoritatilor locale			50.000						
5502					TRANZACTII PRIVIND DATORIA PUBLICA SI IMPRUMUTURI			79.000	44.000	44.000	44.000	44.000		50.597
					CHELTUIELI CURENTE			79.000	44.000	44.000	44.000	44.000		50.597
					TITLUL II BUNURI SI SERVICII			1.000	1.000	1.000	1.000	1.000		2.445

Capi- tol	Sub- capi- tol	Pa- ra- graf	Gru- pa / Titlu	Ar- fi- col	Ali- ne- at	Denumire indicator	Credite de angajament		Credite bugetare		Angajamente bugetare	Angajamente legale	Plati efectuate	Angajamente legale de platit	Cheltuieli efective
							initiale	definitive	initiale	definitive					
A							1	2	3	4	5	6	7	8=6-7	9
B															
	20	24				Comisioane si alte costuri aferente imprumuturilor	1.000		1.000	1.000	1.000	1.000	1.000		2.445
	20	24	02			Comisioane si alte costuri aferente imprumuturilor interne	1.000		1.000	1.000	1.000	1.000	1.000		2.445
	30					TITLUL III DOBANZI	78.000		43.000	43.000	43.000	43.000	43.000		48.152
	30	01				Dobanzi aferente datoriei publice interne	78.000		43.000	43.000	43.000	43.000	43.000		48.152
	30	01	01			Dobanzi aferente datoriei publice interne directe	78.000		43.000	43.000	43.000	43.000	43.000		48.152
6000	02					Partea II-a APARARE, ORDINE PUBLICA SI SIGURANTA NATIONALA	654.000		809.000	795.553	795.553	795.553	795.553		1.556.900
6102						ORDINE PUBLICA SI SIGURANTA NATIONALA	654.000		809.000	795.553	795.553	795.553	795.553		1.556.900
	01					CHELTUIELI CURENTE	654.000		809.000	795.553	795.553	795.553	795.553		1.556.900
	10					TITLUL I CHELTUIELI DE PERSONAL	553.000		705.000	703.723	703.723	703.723	703.723		698.465
	10	01				Cheltuieli salariale in bani	438.000		555.500	554.606	554.606	554.606	554.606		550.294
	10	01	01			Salarii de baza	424.000		536.900	536.012	536.012	536.012	536.012		531.228
	10	01	06			Alte sporuri	14.000		18.600	18.594	18.594	18.594	18.594		19.066
	10	02				Cheltuieli salariale in natura	106.000		137.000	136.753	136.753	136.753	136.753		135.786
	10	02	02			Norme de brana	106.000		137.000	136.753	136.753	136.753	136.753		135.786
	10	03				Contributii	9.000		12.500	12.364	12.364	12.364	12.364		12.385
	10	03	07			Contributia asiguratorie pentru munca	9.000		12.500	12.364	12.364	12.364	12.364		12.385
	20					TITLUL II BUNURI SI SERVICII	101.000		104.000	91.830	91.830	91.830	91.830		858.435
	20	01				Bunuri si servicii	86.000		66.000	56.602	56.602	56.602	56.602		851.910
	20	01	05			Carburanti si lubrifianti	17.000		17.000	15.500	15.500	15.500	15.500		14.327
	20	01	08			Posta, telecomunicatii, radio, tv, internet									
	20	01	30			Alte bunuri si servicii pentru	6.000		7.000	6.804	6.804	6.804	6.804		6.804

Capi- tol	Sub- capi- tol	Pa- ra- graf	Ar- ti- col	Al- ne- at	Denumire indicator	Credite de angajament		Credite bugetare		Angajamente bugetare	Angajamente legale	Plati efectuate	Angajamente legale de platit	Cheltuieli efective
						initiale	definitive	initiale	definitive					
A					B									
					1	2	3	4	5	6	7	8=6-7	9	
					intretinere si functionare			63.000	42.000	34.298	34.298	34.298	830.779	
	20	02			Reparatii curente			7.000	7.000	6.525	6.525	6.525	6.525	
	20	05			Bunuri de natura obiectelor de inventar			15.000	31.000	28.703	28.703	28.703	28.703	
	20	05	01		Uniforme si echipament				13.000	12.999	12.999	12.999	12.999	
	20	05	30		Alte obiecte de inventar			15.000	18.000	15.704	15.704	15.704	15.704	
6500	02				Partea III-a CHELTUIELI SOCIAL-CULTURALE			9.890.000	11.397.000	11.120.534	11.120.534	11.120.534	10.978.037	
6502					INVATAMANT			2.840.000	3.011.000	2.860.432	2.860.432	2.860.432	2.727.568	
	01				CHELTUIELI CURENTE			2.840.000	3.011.000	2.860.432	2.860.432	2.860.432	2.727.568	
	20				TITLUL II BUNURI SI SERVICII			2.038.000	2.109.000	2.010.323	2.010.323	2.010.323	1.877.447	
	20	01			Bunuri si servicii			1.946.000	1.896.100	1.806.107	1.806.107	1.806.107	1.827.455	
	20	01	01		Furnituri de birou			34.000	49.400	49.163	49.163	49.163	41.520	
	20	01	02		Materiale pentru curatenie			60.000	58.100	57.752	57.752	57.752	61.189	
	20	01	03		Incalzit, iluminat si forta motrica			613.000	650.100	626.400	626.400	626.400	622.359	
	20	01	04		Apa, canal si salubritate			68.000	39.400	35.205	35.205	35.205	35.205	
	20	01	07		Transport			146.000	100.700	99.670	99.670	99.670	99.670	
	20	01	08		Posta, telecomunicatii, radio, tv, internet			84.000	78.200	73.342	73.342	73.342	73.342	
	20	01	09		Materiale si prestari de servicii cu caracter functional			12.000	12.000	11.889	11.889	11.889	11.889	
	20	01	30		Alte bunuri si servicii pentru intretinere si functionare			929.000	908.200	852.686	852.686	852.686	882.281	
	20	02			Reparatii curente				15.000	14.930	14.930	14.930	14.930	
	20	04			Medicamente si materiale sanitare				2.600	2.504	2.504	2.504	1.154	
	20	04	04		Dezinfectanti				2.600	2.504	2.504	2.504	1.154	
	20	05			Bunuri de natura obiectelor de inventar			35.000	157.200	152.874	152.874	152.874	152.874	
	20	05	01		Uniforme si echipament				1.000	613	613	613	613	


Capi- tol	Sub- capi- tol	Pa- ra- graf	Gru- pa / Titlu	Ar- ti- col	Ali- ne- at	Denumire indicator	Credite de angajament		Credite bugetare		Angajamente bugetare	Angajamente legale	Plati efectuate	Angajamente legale de platit	Cheltuieli efective
							initiale	definitive	initiale	definitive					
A						B	1	2	3	4	5	6	7	8=6-7	9
			20	05	30	Alte obiecte de inventar			35.000	156.200	152.261	152.261	152.261		
			20	06		Deplasari, detasari, transferari			17.000	9.000	5.574	5.574	5.574		5.574
			20	06	01	Deplasari interne, detasari, transferari			17.000	9.000	5.574	5.574	5.574		5.574
			20	13		Pregatire profesionala			40.000	29.100	28.334	28.334	28.334		28.334
			57			TITLUL VIII ASISTENTA SOCIALA			228.000	255.000	216.497	216.497	216.497		216.509
			57	02		Ajutoare sociale			228.000	255.000	216.497	216.497	216.497		216.509
			57	02	01	Ajutoare sociale in numerar			217.000	236.000	201.697	201.697	201.697		201.697
			57	02	03	Tichete de cresa si fichete sociale pentru gradinita			11.000	19.000	14.800	14.800	14.800		14.812
			59			TITLUL XI ALTE CHELTUIELI			574.000	647.000	633.612	633.612	633.612		633.612
			59	01		Burse			574.000	647.000	633.612	633.612	633.612		633.612
6602						SANATATE			483.000	749.000	716.293	716.293	716.293		721.284
			01			CHELTUIELI CURENTE			483.000	749.000	716.293	716.293	716.293		721.284
			10			TITLUL I CHELTUIELI DE PERSONAL			459.000	459.000	432.969	432.969	432.969		438.902
			10	01		Cheltuieli salariale in bani			449.000	449.000	423.443	423.443	423.443		429.245
			10	01	01	Salarii de baza			378.000	378.000	361.126	361.126	361.126		365.877
			10	01	06	Alte sporuri			44.000	44.000	38.789	38.789	38.789		39.451
			10	01	17	Indemnizatii de hrana			27.000	27.000	23.528	23.528	23.528		23.917
			10	03		Contributii			10.000	10.000	9.526	9.526	9.526		9.657
			10	03	07	Contributia asiguratorie pentru munca			10.000	10.000	9.526	9.526	9.526		9.657
			20			TITLUL II BUNURI SI SERVICII			24.000	260.000	254.297	254.297	254.297		253.355
			20	01		Bunuri si servicii			16.000	16.000	12.175	12.175	12.175		12.175
			20	01	30	Alte bunuri si servicii pentru intretinere si functionare			16.000	16.000	12.175	12.175	12.175		12.175
			20	04		Medicamente si materiale sanitare			8.000	8.000	7.914	7.914	7.914		7.914
			20	04	01	Medicamente			8.000	8.000	7.914	7.914	7.914		7.914

Capi- tot	Sub- capi- tot	Pa- ra- graf	Gru- pa / Titlu	Ar- ti- col	Ali- ne- at	Denumire indicator	Credite de angajament		Credite bugetare		Angajamente legale	Plati efectuate	Angajamente legale de platit	Cheltuieli efective	
							initiale	definitive	initiale	definitive					
A						B	1	2	3	4	5	6	7	8=6-7	9
			20	30		Alte cheltuieli				236.000	234.208	234.208	234.208	234.208	233.266
			20	30	30	Alte cheltuieli cu bunuri si servicii				236.000	234.208	234.208	234.208	234.208	233.266
			51			TITLUL VI TRANSFERURI INTRE UNITATI ALE ADMINISTRATIEI PUBLICE									
			51	01		Transferuri curente				30.000	29.027	29.027	29.027	29.027	29.027
			51	01	46	Transferuri din bugetele locale pentru finantarea cheltuielilor curente din domeniul sanatatii				30.000	29.027	29.027	29.027	29.027	29.027
6702			01			CULTURA, RECREERE SI RELIGIE			1.175.000	1.843.000	1.803.331	1.803.331	1.803.331	1.803.331	1.799.079
			10			CHELTUIELI CURENTE			1.175.000	1.843.000	1.803.331	1.803.331	1.803.331	1.803.331	1.799.079
			10	01		TITLUL I CHELTUIELI DE PERSONAL									
			10	01		Cheltuieli salariale in bani			219.000	288.000	286.447	286.447	286.447	286.447	284.646
			10	01	01	Salarii de baza			214.000	281.500	280.210	280.210	280.210	280.210	278.385
			10	01	17	Indemnizatii de hrana			199.000	262.500	261.949	261.949	261.949	261.949	259.922
			10	03		Contributii			15.000	19.000	18.261	18.261	18.261	18.261	18.463
			10	03	07	Contributia asiguratorie pentru munca			5.000	6.500	6.237	6.237	6.237	6.237	6.261
			20			TITLUL II BUNURI SI SERVICII			5.000	6.500	6.237	6.237	6.237	6.237	6.261
			20	01		Bunuri si servicii			276.000	410.000	376.933	376.933	376.933	376.933	374.482
			20	01	02	Materiale pentru curatenie			154.000	295.000	267.698	267.698	267.698	267.698	266.224
			20	01	03	Incalzit, iluminat si forta motrica			7.000	7.000	6.969	6.969	6.969	6.969	5.104
			20	01	05	Carburanti si lubrifianti			60.000	75.000	57.265	57.265	57.265	57.265	57.265
			20	01	08	Posta, telecomunicatii, radio, tv, internet			5.000	5.000	5.000	5.000	5.000	5.000	3.945
			20	01	30	Alte bunuri si servicii pentru intretinere si functionare			2.000	2.000	1.788	1.788	1.788	1.788	1.788
			20	02		Reparatii curente			80.000	206.000	196.676	196.676	196.676	196.676	198.122
									120.000	113.000	108.258	108.258	108.258	108.258	108.258

Capi- tol	Sub- capi- tol	Pa- ra- graf	Ar- ti- col	Ali- ne- at	Denumire indicator	Credite de angajament		Credite bugetare		Angajamente bugetare	Angajamente legale	Plati efectuate	Angajamente legale de platit	Cheltuieli efective
						initiale	definitive	initiale	definitive					
A					B	1	2	3	4	5	6	7	8=6-7	9
		20	06		Deplasari, detasari, transferari			1.000	1.000					
		20	06	01	Deplasari interne, detasari, transferari			1.000	1.000					
		20	11		Carti, publicatii si materiale documentare			1.000	1.000	977	977	977		
		51			TITLUL VI TRANSFERURI INTRE UNITATI ALE ADMINISTRATIEI PUBLICE									
		51	01		Transferuri curente			400.000	651.000	651.000	651.000	651.000		651.000
		51	01	01	Transferuri catre institutiile publice			400.000	651.000	651.000	651.000	651.000		651.000
		59			TITLUL XI ALTE CHELTUIELI									
		59	11		Asociatii si fundatii			280.000	494.000	488.951	488.951	488.951		488.951
		59	12		Sustinerea cultelor			250.000	460.000	459.999	459.999	459.999		459.999
								30.000	34.000	28.952	28.952	28.952		28.952
6802					ASIGURARI SI ASISTENTA SOCIALA			5.392.000	5.794.000	5.740.478	5.740.478	5.740.478		5.740.478
		01			CHELTUIELI CURENTE			5.392.000	5.794.000	5.740.478	5.740.478	5.740.478		5.740.478
		10			TITLUL I CHELTUIELI DE PERSONAL									
		10	01		Cheltuieli salariale in bani			2.000.000	2.070.000	2.064.325	2.064.325	2.064.325		2.064.325
		10	01	01	Salarii de baza			1.950.000	2.020.000	2.018.961	2.018.961	2.018.961		2.018.961
		10	01	17	Indemnizatii de hrana			1.720.000	1.799.000	1.798.370	1.798.370	1.798.370		1.798.370
		10	03		Contributii			230.000	221.000	220.591	220.591	220.591		220.591
		10	03	07	Contributia asiguratorie pentru munca			50.000	50.000	45.364	45.364	45.364		45.364
		57			TITLUL VIII ASISTENTA SOCIALA									
		57	02		Ajutoare sociale			3.392.000	3.724.000	3.676.153	3.676.153	3.676.153		3.676.153
		57	02	01	Ajutoare sociale in numerar			3.392.000	3.724.000	3.676.153	3.676.153	3.676.153		3.676.153
7000	02				Partea IV-a SERVICII SI DEZVOLTARE PUBLICA, LOCUINTE, MEDIU SI APE			2.775.000	4.241.000	4.098.455	4.098.455	4.098.455		4.127.537
7002					LOCUINTE, SERVICII SI DEZVOLTARE PUBLICA			1.286.000	1.679.000	1.636.603	1.636.603	1.636.603		1.647.372
		01			CHELTUIELI CURENTE			1.286.000	1.713.000	1.674.448	1.674.448	1.674.448		1.647.372

Capi- tot	Sub- capi- tot	Pa- ra- graf	Gru- pa / Titlu	Ar- ti- col	Ali- ne- at	Denumire indicator	Credite de angajament		Credite bugetare		Angajamente bugetare	Angajamente legale	Plati efectuate	Angajamente legale de platit	Cheltuieli efective
							initiale	definitive	initiale	definitive					
A						B	1	2	3	4	5	6	7	8=6-7	9
						TITLUL II BUNURI SI SERVICII									
	20	01				Bunuri si servicii	1.286.000		1.286.000	1.713.000	1.674.448	1.674.448	1.674.448	1.647.372	
	20	01	02			Materiale pentru curatenie	986.000		986.000	1.394.000	1.355.501	1.355.501	1.355.501	1.328.425	
	20	01	03			Incalzit, iluminat si forta motrica	6.000		6.000	5.000	4.629	4.629	4.629	4.629	
	20	01	30			Alte bunuri si servicii pentru intretinere si functionare	495.000		495.000	659.000	639.387	639.387	639.387	612.311	
	20	02				Reparatii curente	485.000		485.000	730.000	711.485	711.485	711.485	711.485	
	84					PLATI EFECTUATE IN ANII PRECEDENTI SI RECUPERATE IN ANUL CURENT	300.000		300.000	319.000	318.947	318.947	318.947	318.947	
	85					Titlul XIX PLATI EFECTUATE IN ANII PRECEDENTI SI RECUPERATE IN ANUL CURENT				-34.000	-37.845	-37.845	-37.845		
	85	01				Plati efectuate in anii precedenti si recuperate in anul curent				-34.000	-37.845	-37.845	-37.845		
	85	01	01			Plati efectuate in anii precedenti si recuperate in anul curent (SF)				-34.000	-37.845	-37.845	-37.845		
7402	01					PROTECTIA MEDIULUI CHELTUIELI CURENTE	1.489.000		1.489.000	2.562.000	2.461.852	2.461.852	2.461.852	2.480.165	
	20					TITLUL II BUNURI SI SERVICII	1.489.000		1.489.000	2.562.000	2.464.512	2.464.512	2.464.512	2.480.165	
	20	01				Bunuri si servicii	1.280.000		1.280.000	2.344.000	2.248.053	2.248.053	2.248.053	2.263.706	
	20	01	04			Apa, canal si salubritate	70.000		70.000	88.000	79.802	79.802	79.802	99.473	
	20	01	30			Alte bunuri si servicii pentru intretinere si functionare									
	20	19				Contributii ale administratiei publice locale la realizarea unor lucrari si servicii de interes public local, in baza	1.210.000		1.210.000	2.256.000	2.168.251	2.168.251	2.168.251	2.164.233	

Conducatorul institutului



Conducatorul compartimentului
finanțar-contabil



CONTUL DE EXECUTIE AL BUGETULUI LOCAL - VENITURI
SECTIUNEA DE DEZVOLTARE
31.12.2021

Pag. 1 -lei-

Capi- tol	Sub- capi- tol	Pa- ra- gra- ful	Ar- ti- col	Ali- ne- at	Denumire indicator	Prevederi bugetare initiale	Prevederi bugetare definitive	Drepturi constatate			Incasari realizate	Stingeri pe alte cai decat incasari	Drepturi constatate de incasat
								Total, din care:	din anii precedenti	din anul curent			
A					B	1	2	3=4+5	4	5	6		
0001	02				TOTAL VENITURI-BUGET LOCAL	42.909.000	43.537.000	23.874.386		23.874.386	23.874.386		
0002					I. VENITURI CURENTE	4.877.000	4.997.000	4.864.664		4.864.664	4.864.664		
2900					C. VENITURI NEFISCALE	4.877.000	4.997.000	4.864.664		4.864.664	4.864.664		
3300					C2. VANZARI DE BUNURI SI SERVICII	4.877.000	4.997.000	4.864.664		4.864.664	4.864.664		
3702					TRANSFERURI VOLUNTARE, ALTELE DECAT SUBVENTIILE	4.877.000	4.997.000	4.864.664		4.864.664	4.864.664		
04					Varsaminte din sectiunea de functionare	4.877.000	4.997.000	4.864.664		4.864.664	4.864.664		
3900	02				II. VENITURI DIN CAPITAL		15.000	20.857		20.857	20.857		
3902					VENITURI DIN VALORIFICAREA UNOR BUNURI		15.000	20.857		20.857	20.857		
01					Venituri din valorificarea unor bunuri ale institutiilor publice		15.000	18.637		18.637	18.637		
03					Venituri din vanzarea locuintelor construite din fondurile statului			2.220		2.220	2.220		
4100	02				IV. SUBVENTII	22.467.000	22.697.000	14.347.448		14.347.448	14.347.448		
4200					SUBVENTII DE LA ALTE NIVELE ALE ADMINISTRATIEI PUBLICE	22.467.000	22.697.000	14.347.448		14.347.448	14.347.448		
4202					SUBVENTII DE LA BUGETUL DE STAT	22.467.000	22.697.000	14.347.448		14.347.448	14.347.448		
16					Subventii de la bugetul de stat catre bugetele locale pentru finantarea investitiilor in sanatate		92.000	27.000		27.000	27.000		
01					Subventii de la bugetul de stat catre bugetele locale pentru finantarea aparaturii medicale si echipamentelor de comunicatii in urgenta in sanatate		92.000	27.000		27.000	27.000		
65					Finantarea Programului National de Dezvoltare Locala	20.080.000	20.080.000	13.603.340		13.603.340	13.603.340		

Capi- tol	Sub- capi- tol	Pa- ra- gra- ful	Ar- ti- col	Ali- ne- at	Denumire indicator	Prevederi bugetare initiale	Prevederi bugetare definitive	Drepturi constatate			Incasari realizate	Stingeri pe alte cai decat incasari	Drepturi constatate de incasat
								Total, din care:	din anii precedenti	din anul curent			
A						1	2	3=4+5	4	5	6	7	8=3-6-7
4202	69				B								
					Subventii de la bugetul de stat catre bugetele locale necesare sustinerii derularii proiectelor finantate din fonduri externe nerambursabile (FEN) postaderare, aferente perioadei de programare 2014-2020	2.387.000	2.525.000	717.108		717.108	717.108		
4802					SUME PRIMITE DE LA UE/ALII DONATORI IN CONTUL PLATILOR EFECTUATE SI PREFINANTARI								
					AFERENTE CADRULUI FINANCIAR 2014-2020	15.565.000	15.828.000	4.641.417		4.641.417	4.641.417		
					Fondul European de Dezvoltare Regionala(FEER)	15.565.000	15.828.000	4.641.417		4.641.417	4.641.417		
					Sume primite in contul platilor efectuate in anul curent	14.933.000	14.933.000	3.746.004		3.746.004	3.746.004		
					Sume primite in contul platilor efectuate in anii anteriori	632.000	895.000	895.413		895.413	895.413		

Capi- tol	Sub- capi- tol	Pa- ra- graf	Gru- pa / Titlu	Ar- ti- col	Ali- ne- at	Denumire indicator	Credite de angajament		Credite bugetare		Angajamente legale	Plati efectuate	Angajamente legale de platit	Cheltuieli efective	
							initiale	definitive	initiale	definitive					
A						B	1	2	3	4	5	6	7	8-6-7	9
						Regionala (FEDR)									
			56	01	02	Finantarea externa nerambursabila									2.175
			58			TITLUL X PROIECTE CU FINANTARE DIN FONDURI EXTERNE NERAMBURSABILE									2.175
			58	01		CADRULUI FINANCIAR 2014-2020			831.000	831.000	220.536	220.536			
						Programe din Fondul European de Dezvoltare									
			58	01	01	Regionala (FEDR)			831.000	831.000	220.536	220.536			
			58	01	02	Finantarea externa nerambursabila			117.000	117.000	27.039	27.039			
			58	01	03	Cheltuieli neglijabile			653.000	653.000	153.222	153.222			
			70			CHELTUIELI DE CAPITAL			61.000	61.000	40.275	40.275			
			71	01		TITLUL XIII ACTIVE NEFINANCIARE			14.766.000	14.706.000	10.591.804	10.591.804			1.040.866
			71	01	01	Active fixe			14.766.000	14.706.000	10.591.804	10.591.804			1.040.866
			71	01	02	Constructii			14.766.000	14.706.000	10.591.804	10.591.804			1.040.866
			71	01	02	Masini, echipamente si mijloace de transport			14.696.000	14.706.000	10.591.804	10.591.804			680.456
			71	01	03	Mobilier, aparatura biroutica si alte active corporale									3.108
			71	01	30	Alte active fixe									10.631
						(inclusiv reparatii capitale)			70.000						
6602			01			SANATATE			502.000	867.000	434.478	434.478			346.671
			51			CHELTUIELI CURENTE			502.000	842.000	409.478	409.478			544.586
						TITLUL VI TRANSFERURI INTRE UNITATI ALE ADMINISTRATIEI PUBLICE									519.586
			51	02		Transferuri de capital			60.000	400.000	326.464	326.464			326.464
			51	02	22	Transferuri de la bugetul de stat catre			60.000	400.000	326.464	326.464			326.464

Capi- tol	Sub- capi- tol	Pa- ra- graf	Ar- ti- col	Ali- ne- at	Denumire indicator	Credite de angajament		Credite bugetare		Angajamente bugetare	Angajamente legale	Plati efectuate	Angajamente legale de platit	Cheltuieli efective
						initiale	definitive	initiale	definitive					
A					B	1	2	3	4	5	6	7	8=6-7	9
					FONDURI EXTERNE NERAMBURSABILE									
					CADRULUI FINANCIAR 2014-2020									
					Programe din Fondul European de Dezvoltare Regionala (FEDR)			4.312.000	4.512.000	1.009.614	1.009.614	1.009.614	1.009.614	
			58	01	Finantarea nationala			4.312.000	4.512.000	1.009.614	1.009.614	1.009.614	1.009.614	
			58	01	02	Finantarea externa nerambursabila		625.000	655.000	183.324	183.324	183.324	183.324	
			58	01	03	Cheltuieli neeligibile		3.542.000	3.712.000	698.796	698.796	698.796	698.796	
			70		CHELTUIELI DE CAPITAL			145.000	145.000	127.494	127.494	127.494	127.494	
			71		TITLUL XIII ACTIVE NEFINANCIARE			185.000	85.000	65.000	65.000	65.000	65.000	66.874
			71	01	Active fixe			185.000	85.000	65.000	65.000	65.000	65.000	66.874
			71	01	01	Constructii		185.000	85.000	65.000	65.000	65.000	65.000	66.874
			71	01	02	Masini, echipamente si mijloace de transport		100.000						
			71	01	03	Mobilier, aparatura biroutica si alte active corporale								34.259
			71	01	30	Alte active fixe (inclusiv reparatii capitale)		85.000	85.000	65.000	65.000	65.000	65.000	18.010
7000	02				Partea IV-a SERVICII SI DEZVOLTARE PUBLICA, LOCUINTE, MEDIU SI APE			9.146.000	9.167.000	3.121.064	3.121.064	3.121.064	3.121.064	14.605
7002					LOCUINTE, SERVICII SI DEZVOLTARE PUBLICA			9.146.000	9.167.000	3.121.064	3.121.064	3.121.064	3.121.064	2.012.484
			01		CHELTUIELI CURENTE			6.858.000	6.858.000	1.664.002	1.664.002	1.664.002	1.664.002	2.012.484
			58		TITLUL X PROIECTE CU FINANTARE DIN FONDURI EXTERNE NERAMBURSABILE									
					CADRULUI FINANCIAR 2014-2020			6.858.000	6.858.000	1.664.002	1.664.002	1.664.002	1.664.002	
			58	01	Programe din Fondul European de Dezvoltare Regionala (FEDR)			6.858.000	6.858.000	1.664.002	1.664.002	1.664.002	1.664.002	

Capi- tol	Sub- capi- tol	Pa- ra- gra- f	Gru- pa / Titu- col	Ar- ti- col	Ali- ne- at	Denumire indicator	Credite de angajament		Credite bugetare		Angajamente bugetare	Angajamente legale	Plati efectuate	Angajamente legale de platit	Cheltuieli efective	
							initiale	definitive	initiale	definitive						
A							1	2	3	4	5	6	7	8-6-7	9	
B																
			58	01		FONDURI EXTERNE NERAMBURSABILE CADRULUI FINANCIAR 2014-2020 Programe din Fondul European de Dezvoltare Regionala (FEDR)			6.397.000	6.397.000	4.207.258	4.207.258	4.207.258	4.207.258		
			58	01	01	Finantarea nationala			6.397.000	6.397.000	4.207.258	4.207.258	4.207.258	4.207.258		
			58	01	02	Finantarea externa nerambursabila			857.000	857.000	631.089	631.089	631.089	631.089		
			58	01	03	Cheltuieli neeligibile			4.856.000	4.856.000	3.576.169	3.576.169	3.576.169	3.576.169		
			70			CHELTUIELI DE CAPITAL			684.000	684.000						
			71			TITLUL XIII ACTIVE NEFINANCIARE			7.156.000	7.246.000	4.529.895	4.529.895	4.529.895	4.529.895		1.049.508
			71	01		Active fixe			7.156.000	7.246.000	4.529.895	4.529.895	4.529.895	4.529.895		1.049.508
			71	01	01	Constructii			6.656.000	6.746.000	4.101.357	4.101.357	4.101.357	4.101.357		1.049.508
			71	01	30	Alte active fixe			6.656.000	6.706.000	4.091.357	4.091.357	4.091.357	4.091.357		1.049.129
			71	03		(inclusiv reparatii capitale) Reparatii capitale aferente activelor fixe			20.000	40.000	10.000	10.000	10.000	10.000		379
						excedent/deficit sect de zv			500.000	500.000	428.538	428.538	428.538	428.538		
									-436.000	-436.000				-436.000		

9902 97

Conducatorul compartimentului
financiar-contabil

Conducatorul

CONTUL DE EXECUTIE AL INSTITUTIILOR PUBLICE FINANTATE
DIN VENITURI PROPRII SI SUBVENTII DIN BUGETUL LOCAL - VENITURI
31.12.2021

Pag. 1 -lei-

Capi- tol	Sub- capi- tol	Pa- ra- gra- ful	Ar- ti- sti- col	A	B	Prevederi bugetare initiale	Prevederi bugetare definitive	Drepturi constatate			Incasari realizate	Stingeri pe alte cai decat incasari	Drepturi constatate de incasat
								Total, din care:	din anii precedenti	din anul curent			
					3=4+5	1	2	4	5	6	7	8=3-6-7	
0					JUDET DAMBOVITA								
0001	10				TOTAL VENITURI-VENITURI PROPRII,SUBVENTII	36.690.000	42.964.000	281.709	40.498.820	40.666.995		113.534	
0002					I. VENITURI CURENTE	17.296.000	19.946.000	281.709	18.952.104	19.120.279		113.534	
2900					C. VENITURI NEFISCALE	17.296.000	19.946.000	281.709	18.952.104	19.120.279		113.534	
3000					C1. VENITURI DIN PROPRIETATE	19.000	19.000	100	2.038	2.138			
3010					VENITURI DIN PROPRIETATE	19.000	19.000	100	2.038	2.138			
05					Venituri din concesiuni si inchirieri	19.000	19.000	100	2.038	2.138			
30					Alte venituri din concesiuni si inchirieri de catre institutiile publice	19.000	19.000	100	2.038	2.138			
3300	10				C2. VANZARI DE BUNURI SI SERVICII	17.277.000	19.927.000	281.609	18.950.066	19.118.141		113.534	
3310					VENITURI DIN PRESTARI DE SERVICII SI ALTE ACTIVITATI	17.183.000	19.833.000	233.584	18.836.719	19.023.564		46.939	
3310	05				Taxe si alte venituri in invatamant	4.000	4.000						
08					Venituri din prestari de servicii	210.000	308.000	168	336.173	336.173			
14					Contributia elevilor si studentilor pentru internate, camine si cantine	273.000	293.000		254.522	254.522			
3310	17				Venituri din organizarea de cursuri de calificare si conversie profesionala, specializare si perfectionare	4.000	4.000						
3310	19				Venituri din serbari si spectacole scolare manifestari culturale, artistice si sportive	20.000	20.000		5.890	5.890			
3310	21				Venituri din contractele incheiate cu casele de asigurari sociale de sanatate	16.246.000	18.778.000	233.416	17.887.791	18.074.268		46.939	
3310	30				Venituri din contractele incheiate cu								

Capi- tol	Sub- capi- tol	Pa- ra- gra- ful	Ar- ti- col	Ali- ne- at	Denumire indicator	Prevederi bugetare initiale	Prevederi bugetare definitive	Drepturi constatate			Incasari realizate	Stingeri pe alte cai decat incasari	Drepturi constatate de incasat
								Total, din care:	din anii precedenti	din anul curent			
A					B	1	2	3=4+5	4	5	6	7	8=3-6-7
					directiile de sanatate publica din sume alocate de la bugetul de stat	376.000	376.000	352.511		352.511	352.511		
3310	50				Alte venituri din prestari de servicii si alte activitati	50.000	50.000	161.145	48.025	113.120	94.550		66.595
3610					DIVERSE VENITURI	93.000	93.000	161.145	48.025	113.120	94.550		66.595
3710	50				Alte venituri	93.000	93.000						
					TRANSFERURI VOLUNTARE, ALTELE DECAT SUBVENTIILE	1.000	1.000	227		227	227		
3710	01				Donatii si sponsorizari	1.000	1.000	227		227	227		
	03				Varsaminte din sectiunea de functionare pentru finantarea sectiunii de dezvoltare								
					a bugetului local	-122.000	-172.000	-170.567		-170.567	-170.567		
3710	04				Varsaminte din sectiunea de functionare	122.000	172.000	170.567		170.567	170.567		
4100	10				IV. SUBVENTII	19.394.000	21.731.000	21.546.716		21.546.716	21.546.716		
4310					SUBVENTII DE LA ALTE ADMINISTRATII	19.394.000	21.731.000	21.546.716		21.546.716	21.546.716		
	09				Subventii pentru institutii publice	400.000	651.000	651.000		651.000	651.000		
	10				Subventii din bugetele locale pentru finantarea cheltuielilor curente din domeniul sanatatii		30.000	29.026		29.026	29.026		
4310	14				Subventii din bugetele locale pentru finantarea cheltuielilor de capital din domeniul sanatatii	60.000	308.000	299.464		299.464	299.464		
4310	16				Sume din bugetul de stat catre bugetele locale pentru finantarea investitiilor in sanatate								
4310	16				Sume din bugetul de stat catre bugetele		92.000	27.000		27.000	27.000		

Capi- tol	Sub- pa- ra- gra- ful	Ar- ti- col	Ali- ne- at	Denumire indicator	Prevederi bugetare initiale	Prevederi bugetare definitive	Drepturi constatate		Incasari realizate	Stingeri pe alte cai decat incasari	Drepturi constatate de incasat	
							Total, din care:	din ani precedenti				
A				B	1	2	3=4+5	4	5	6	7	8=3-6-7
4310	33			locale pentru finantarea aparaturii medicale si echipamentelor de comunitati in urgenta in sanatate	92.000	27.000	27.000		27.000	27.000		
4310	40			Subventii din bugetul Fondului national unic de asigurari sociale de sanatate pentru acoperirea cresterilor salariale	20.647.000	20.537.726	20.537.726		20.537.726	20.537.726		
4810				Sume alocate pentru stimulentele de risc	3.000	2.500	2.500		2.500	2.500		
4810	01		01	SUME PRIMITE DE LA UE/ALTI DONATORI IN CONTUL PLATILOR EFECTUATE SI PREFINANȚARI AFERENTE CADRULUI FINANCIAR 2014-2020	1.287.000							
				Fondul European de Dezvoltare Regionala(FEDR)	1.287.000							
				Sume primite in contul platilor efectuate in anul curent	1.287.000							

CONTUL DE EXECUTIE AL INSTITUTIILOR PUBLICE FINANTATE
 VENITURI PROPRII SI SUBVENTII DIN BUGETUL LOCAL - C .TUIEI
 31.12.2021

Pag. 1 - lei-

Capi- tol	Sub- capi- tol	Pa- ra- gra- ful	Ar- ti- col	Ali- ne- at	Denumire indicator	Credite de angajament		Credite bugetare		Angajamente bugetare	Angajamente legale	Plati efectuate	Angajamente legale de platit	Cheltuieli efective
						1 initiale	2 definitive	3 initiale	4 definitive					
0		A			B	1	2	3	4	5	6	7	8=6-7	9
					JUDET DAMBOVITA									
5010					TOTAL CHELTUIELI DIN VENITURI PROPRII									
6510					SI SUBVENTII			37.466.000	43.740.000	40.170.050	40.170.050	40.132.030	38.020	40.661.943
					INVATAMANT			382.000	402.000	256.759	256.759	256.759		277.389
	03				Invatamant prescolar si primar			295.000	315.000	256.759	256.759	256.759		258.515
					Invatamant prescolar			295.000	315.000	256.759	256.759	256.759		258.515
	04				Invatamant secundar			87.000	87.000					18.874
					Invatamant secundar inferior			7.000	7.000					18.874
					Invatamant secundar superior			80.000	80.000					
6610					SANATAIE			36.429.000	42.432.000	39.098.893	39.098.893	39.060.873	38.020	39.616.216
	06				Servicii medicale in unitati sanitare cu paturi			36.429.000	42.432.000	39.098.893	39.098.893	39.060.873	38.020	39.616.216
6610	06	01			Spitale generale			36.429.000	42.432.000	39.098.893	39.098.893	39.060.873	38.020	39.616.216
6710					CULTURA, RECREERE SI RELIGIE			505.000	756.000	664.547	664.547	664.547		646.659
	03				Servicii culturale			505.000	756.000	664.547	664.547	664.547		646.659
					Case de cultura			505.000	756.000	664.547	664.547	664.547		646.659
7410					PROTECTIA MEDIULUI			150.000	150.000	149.851	149.851	149.851		121.679
	05				Salubritate si gestiunea deseurilor			150.000	150.000	149.851	149.851	149.851		121.679
					Colectarea, tratarea si distrugerea deseurilor			150.000	150.000	149.851	149.851	149.851		121.679

**DETALIEREA CHELTUIELILOR
INSTITUTIILOR PUBLICE FINANATE DIN VENITURI PROPRII
SI SUBVENTII DIN BUGETUL LOCAL**

Pag. 2 - lei-

Capi- tol	Sub- capi- tol	Pa- ra- graf	Ar- ti- col	Ali- ne- at	Denumire indicator	Credite de angajament		Credite bugetare		Angajamente bugetare	Angajamente legale	Plati efectuate	Angajamente legale de platit	Cheltuieli efective
						initiale	definitive	initiale	definitive					
A					B	1	2	3	4	5	6	7	8=6-7	9
0					JUDET DAMBOVITA									
5010					TOTAL CHELTUIELI DIN VENITURI PROPRII SI SUBVENTII									
	01				CHELTUIELI CURENTE			37.466.000	43.740.000	40.170.050	40.170.050	40.132.030	38.020	40.661.943
	10				TITLUL I CHELTUIELI DE PERSONAL			37.284.000	43.168.000	39.862.624	39.862.624	39.824.604	38.020	40.043.943
	20				TITLUL II BUNURI SI SERVICII			30.023.000	32.481.000	32.202.737	32.202.737	32.202.737		32.269.831
	58				TITLUL X PROIECTE CU FINANTARE DIN FONDURI EXTERNE NERAMBURSABILE			7.261.000	9.400.000	7.659.887	7.659.887	7.621.867	38.020	7.768.162
	70				CADRULUI FINANCIAR 2014-2020				1.287.000					
	71				CHELTUIELI DE CAPITAL			182.000	572.000	496.840	496.840	496.840		5.950
	84				TITLUL XIII ACTIVE NEFINANCIARE			182.000	572.000	496.840	496.840	496.840		618.000
	85				PLATI EFECTUATE IN ANII PRECEDENTI SI RECUPERATE IN ANUL CURENT					-189.414	-189.414	-189.414		618.000
					Titlul XIX PLATI EFECTUATE IN ANII PRECEDENTI SI RECUPERATE IN ANUL CURENT					-189.414	-189.414	-189.414		
6510					INVATAMANT			382.000	402.000	256.759	256.759	256.759		277.389
	01				CHELTUIELI CURENTE			382.000	402.000	256.759	256.759	256.759		258.515
	20				TITLUL II BUNURI SI SERVICII			382.000	402.000	256.759	256.759	256.759		258.515
	20	01			Bunuri si servicii			25.000	25.000					
	20	01	30		Alte bunuri si servicii pentru intretinere si functionare			25.000	25.000					
	20	03			Hrana			294.000	314.000	256.759	256.759	256.759		258.515
	20	03	01		Hrana pentru oameni			294.000	314.000	256.759	256.759	256.759		258.515
	20	05			Bunuri de natura obiectelor de inventar			63.000	63.000					
	20	05	30		Alte obiecte de inventar			63.000	63.000					


Capi- tol	Sub- capi- tol	Pa- ra- graf	Ar- ti- col	Ali- ne- at	Denumire indicator	Credite de angajament		Credite bugetare		Angajamente bugetare	Angajamente legale	Plati efectuate	Angajamente legale de platit	Cheltuieli efective
						initiale	definitive	initiale	definitive					
A					B	1	2	3	4	5	6	7	8=6-7	9
6610	70				CHELTUIELI DE CAPITAL									
	71				TITLUL XIII ACTIVE NEFINANCIARE									18.874
	71	01			Active fixe									18.874
	71	01	03		Mobilier, aparatura birotica si alte active corporale									18.874
	01				SANATATE			36.429.000	42.432.000	39.098.893	39.098.893	39.060.873	38.020	18.874
	10				CHELTUIELI CURENTE			36.269.000	41.882.000	38.812.907	38.812.907	38.774.887	38.020	18.874
	10	01			TITLUL I CHELTUIELI DE PERSONAL			29.725.000	32.100.000	31.823.508	31.823.508	31.823.508		31.890.295
	10	01			Cheltuieli salariale in bani			29.098.000	31.397.000	31.124.753	31.124.753	31.124.753		31.164.694
	10	01	01		Salarii de baza			18.882.000	21.289.000	21.159.333	21.159.333	21.159.333		21.225.886
	10	01	05		Sporuri pentru conditii de munca			5.924.000	5.554.000	5.529.971	5.529.971	5.529.971		5.534.145
	10	01	06		Alte sporuri			1.560.000	1.780.000	1.753.634	1.753.634	1.753.634		1.780.470
	10	01	11		Fond aferent platii cu ora			1.330.000	1.270.000	1.204.911	1.204.911	1.204.911		1.182.140
	10	01	13		Drepturi de delegare			6.000	10.000	9.816	9.816	9.816		8.086
	10	01	14		Indemnizatii de detasare			8.000	14.000	13.545	13.545	13.545		10.811
	10	01	17		Indemnizatii de hrana			1.176.000	1.241.000	1.226.483	1.226.483	1.226.483		1.237.821
	10	01	29		Stimulentul de risc				3.000	2.500	2.500	2.500		2.500
	10	01	30		Alte drepturi salariale in bani			212.000	236.000	224.560	224.560	224.560		182.835
	10	03			Contributii			627.000	703.000	698.755	698.755	698.755		725.601
	10	03	07		Contributia asiguratorie pentru munca			627.000	703.000	698.755	698.755	698.755		725.601
	20				TITLUL II BUNURI SI SERVICII			6.544.000	8.495.000	6.989.399	6.989.399	6.951.379	38.020	7.129.021
	20	01			Bunuri si servicii			3.235.000	4.031.000	3.120.605	3.120.605	3.101.419	19.186	3.158.098
	20	01	01		Furnituri de birou			49.000	68.000	61.394	61.394	61.394		50.578
	20	01	02		Material pentru curatenie			218.000	225.000	202.316	202.316	202.239	77	168.757
	20	01	03		Incalzit, iluminat si forta motrica			710.000	1.450.000	895.748	895.748	895.748		950.030
	20	01	04		Apa, canal si salubritate			105.000	105.000	78.501	78.501	78.501		85.404

Capi- tol	Sub- capi- tol	Pa- ra- graf	Ar- ti- col	Ali- ne- at	Denumire indicator	Credite de angajament		Credite bugetare		Angajamente bugetare	Angajamente legale	Plati efectuate	Angajamente legale de platit	Cheltuieli efective
						initiale	definitive	initiale	definitive					
A					B									
						1	2	3	4	5	6	7	8-6-7	9
	20	01	05		Carburanti si lubrifianti			14.000	20.000	13.409	13.409	12.508	901	12.688
	20	01	06		Piese de schimb			18.000	95.000	82.169	82.169	82.169		77.602
	20	01	07		Transport			1.000	1.000					
	20	01	08		Posta, telecomunicatii, radio, tv, internet			83.000	93.000	75.709	75.709	75.709		76.110
	20	01	09		Materiale si prestari de servicii cu caracter functional			2.035.000	1.970.000	1.710.258	1.710.258	1.692.050	18.208	1.735.828
	20	01	30		Alte bunuri si servicii pentru intretinere si functionare			2.000	4.000	1.101	1.101	1.101		1.101
	20	02			Reparatii curente			340.000	400.000	328.987	328.987	328.615	372	288.832
	20	03			Hrana			340.000	530.000	434.211	434.211	431.633	2.578	312.391
	20	03	01		Hrana pentru oameni			340.000	530.000	434.211	434.211	431.633	2.578	312.391
	20	04			Medicamente si materiale sanitare			2.155.000	2.790.000	2.489.280	2.489.280	2.473.411	15.869	2.676.715
	20	04	01		Medicamente			940.000	1.190.000	1.090.060	1.090.060	1.084.630	5.430	1.169.782
	20	04	02		Materiale sanitare			670.000	810.000	736.879	736.879	730.700	6.179	936.965
	20	04	03		Reactivi			360.000	550.000	464.593	464.593	460.333	4.260	412.049
	20	04	04		Dezinfectanti			185.000	240.000	197.748	197.748	197.748		157.919
	20	05			Bunuri de natura obiectelor de inventar			135.000	360.000	281.851	281.851	281.836	15	91.729
	20	05	01		Uniforme si echipament			5.000	50.000	35.686	35.686	35.686		2.766
	20	05	03		Lenjerie si accesorii de pat			40.000	100.000	75.000	75.000	75.000		1.948
	20	05	30		Alte obiecte de inventar			90.000	210.000	171.165	171.165	171.150	15	87.015
	20	06			Deplasari, detasari, transferari			1.000	1.000					
	20	06	01		Deplasari interne, detasari, transferari			1.000	1.000					
	20	09			Materiale de laborator			5.000	10.000	3.052	3.052	3.052		2.008
	20	11			Carti, publicatii si materiale documentare			4.000	4.000	2.058	2.058	2.058		2.058

Capi- tol	Sub- capi- tol	Pa- ra- graf	Gru- pa / Titlu	Ar- ti- col	Ali- ne- at	Denumire indicator	Credite de angajament		Credite bugetare		Angajamente legale	Plati efectuate	Angajamente legale de platit	Cheltuieli efective	
							initiale	definitive	initiale	definitive					
A						B	1	2	3	4	5	6	7	8-6-7	9
			20	13		Pregatire profesionala			10.000	14.000	9.283	9.283		9.283	9.283
			20	14		Protectia muncii			9.000	15.000	8.472	8.472		8.472	282.289
			20	30		Alte cheltuieli			310.000	340.000	311.600	311.600		311.600	305.618
			20	30	30	Alte cheltuieli cu bunuri si servicii			310.000	340.000	311.600	311.600		311.600	305.618
			58			TITLUL X PROIECTE CU FINANTARE DIN FONDURI EXTERNE NERAMBURSABILE CADRULUI FINANCIAR 2014-2020									
			58	01		Programe din Fondul European de Dezvoltare Regionala (FEDR)				1.287.000					5.950
			58	01	02	Finantarea externa nerambursabila				1.287.000					5.950
			70			CHELTUIELI DE CAPITAL			160.000	550.000	475.031	475.031		475.031	590.950
			71			TITLUL XIII ACTIVE NEFINANCIARE			160.000	550.000	475.031	475.031		475.031	590.950
			71	01		Active fixe			160.000	550.000	475.031	475.031		475.031	590.950
			71	01	02	Masini, echipamente si mijloace de transport			100.000	490.000	415.031	415.031		415.031	520.907
			71	01	03	Mobilier, aparatura biroutica si alte active corporale									8.377
			71	01	30	Alte active fixe									
						(inclusiv reparatii capitale)									
			84			PLATIEFECTUATE IN ANII PRECEDENTI SI RECUPERATE IN ANUL CURENT				60.000	60.000	60.000		60.000	61.666
			85			Titlul XIX PLATIEFECTUATE IN ANII PRECEDENTI SI RECUPERATE IN ANUL CURENT					-189.045	-189.045		-189.045	
			85	01		Plati efectuate in anii precedenti si recuperate in anul curent					-189.045	-189.045		-189.045	

Capi- tol	Sub- capi- tol	Pa- ra- graf	Gru- pa / Titlu	Ar- ti- col	Ali- ne- at	Denumire indicator	Credite de angajament		Credite bugetare		Angajamente bugetare	Angajamente legale	Plati efectuate	Angajamente legale de platit	Cheltuieli efective
							initiale	definitive	initiale	definitive					
A						B	1	2	3	4	5	6	7	8-6-7	9
6710	85	01	01			Plati efectuate in anii precedenti si recuperate in anul curent (SF)					-189.045	-189.045	-189.045		
						CULTURA, RECREERE SI RELIGIE			505.000	756.000	664.547	664.547	664.547		646.659
	01					CHELTUIELI CURENTE			483.000	734.000	643.107	643.107	643.107		638.483
	10	01				TITLUL I CHELTUIELI DE PERSONAL			298.000	381.000	379.229	379.229	379.229		379.536
	10	01	01			Cheltuieli salariale in bani			291.000	372.000	370.923	370.923	370.923		371.223
	10	01	01	01		Salarii de baza			265.000	345.000	344.406	344.406	344.406		344.673
	10	01	13			Drepturi de delegare			1.000						
	10	01	17			Indemnizatii de hrana			25.000	27.000	26.517	26.517	26.517		26.550
	10	03				Contributii			7.000	9.000	8.306	8.306	8.306		8.313
	10	03	07			Contributia asiguratorie pentru munca			7.000	9.000	8.306	8.306	8.306		8.313
	20					TITLUL II BUNURI SI SERVICII			185.000	353.000	263.878	263.878	263.878		258.947
	20	01				Bunuri si servicii			157.000	312.000	234.550	234.550	234.550		235.130
	20	01	01			Furnituri de birou			4.000	4.000	3.108	3.108	3.108		2.465
	20	01	02			Materiale pentru curatenie			4.000	4.000	3.186	3.186	3.186		2.587
	20	01	03			Incalzit, iluminat si forta motrica			30.000	67.000	44.057	44.057	44.057		44.057
	20	01	04			Apa, canal si salubritate			3.000	3.000	1.589	1.589	1.589		1.589
	20	01	08			Posta, telecomunicatii, radio, tv, internet			15.000	21.000	17.065	17.065	17.065		17.065
	20	01	30			Alte bunuri si servicii pentru intretinere si functionare			101.000	213.000	165.545	165.545	165.545		167.367
	20	02				Reparatii curente			19.000	32.000	23.592	23.592	23.592		23.592
	20	05				Bunuri de natura obiectelor de inventar			8.000	8.000	5.511	5.511	5.511		5.511
	20	05	30			Alte obiecte de inventar			8.000	8.000	5.511	5.511	5.511		5.511
	20	06				Deplasari, detasari, transferari			1.000	1.000	225	225	225		225
	20	06	01			Deplasari interne, detasari, transferari			1.000	1.000	225	225	225		225

Capi- tol	Sub- capi- tol	Pa- ra- graf	Ar- ti- col	Ali- ne- at	Denumire indicator	Credite de angajament		Credite bugetare		Angajamente bugetare	Angajamente legale	Plati efectuate	Angajamente legale de platit	Cheltuieli efective	
						initiale	definitive	initiale	definitive						
A					B		1	2	3	4	5	6	7	8=6-7	9
	70				CHELTUIELI DE CAPITAL				22.000	22.000	21.809	21.809	21.809	21.809	8.176
	71				TITLUL XIII ACTIVE NEFINANCIARE				22.000	22.000	21.809	21.809	21.809	21.809	8.176
	71	01			Active fixe				22.000	22.000	21.809	21.809	21.809	21.809	8.176
	71	01	30		Alte active fixe										
	84				(inclusiv reparatii capitale) PLATI EFECTUATE IN ANII PRECEDENTI SI RECUPERATE IN ANUL CURENT				22.000	22.000	21.809	21.809	21.809	21.809	8.176
	85				Titulul XIX PLATI EFECTUATE IN ANII PRECEDENTI SI RECUPERATE IN ANUL CURENT						-369	-369	-369	-369	
	85	01			Plati efectuate in anii precedenti si recuperate in anul curent						-369	-369	-369	-369	
	85	01	01		Plati efectuate in anii precedenti si recuperate in anul curent (SF)						-369	-369	-369	-369	
7410	01				PROTECTIA MEDIULUI				150.000	150.000	149.851	149.851	149.851	149.851	121.679
	20				CHELTUIELI CURENTE				150.000	150.000	149.851	149.851	149.851	149.851	121.679
	20	01			TITLUL II BUNURI SI SERVICII				150.000	150.000	149.851	149.851	149.851	149.851	121.679
	20	01			Bunuri si servicii				150.000	150.000	149.851	149.851	149.851	149.851	121.679
	20	01	04		Apa, canal si salubritate				150.000	150.000	149.851	149.851	149.851	149.851	121.679

Conducatorul compartimentului
financiar-contabil

Capi- tol	Sub- pa- ra- graf	Ar- ti- col	Ali- ne- at	Denumire indicator	Prevederi bugetare initiale	Prevederi bugetare definitive	Drepturi constatate			Incasari realizate	Stingeri pe alte cai decat incasari	Drepturi constatate de incasat
							Total, din care:	din anii precedenti	din anul curent			
A				B	1	2	3=4+5	4	5	6	7	8=3-6-7
3310	30			alocate de la bugetul de stat	376.000	376.000	352.511		352.511	352.511		
	50			Alte venituri din prestari de servicii si alte activitati	50.000	50.000						
3610				DIVERSE VENITURI	93.000	93.000	161.145	48.025	113.120	94.550		66.595
	50			Alte venituri	93.000	93.000	161.145	48.025	113.120	94.550		66.595
3710				TRANSFERURI VOLUNTARE, ALTELE DECAT SUBVENTILE	-121.000	-171.000	-170.340		-170.340	-170.340		
	01			Donatii si sponsorizari	1.000	1.000	227		227	227		
	03			Varsaminte din sectiunea de functionare pentru finantarea sectiunii de dezvoltare a bugetului local	-122.000	-172.000	-170.567		-170.567	-170.567		
4100	10			IV. SUBVENTII	19.334.000	21.331.000	21.220.252		21.220.252	21.220.252		
4310				SUBVENTII DE LA ALTE ADMINISTRATII	19.334.000	21.331.000	21.220.252		21.220.252	21.220.252		
	09			Subventii pentru institutii publice	400.000	651.000	651.000		651.000	651.000		
	10			Subventii din bugetele locale pentru finantarea cheltuielilor curente din domeniul sanatatii		30.000	29.026		29.026	29.026		
	33			Subventii din bugetul Fondului national unic de asigurari sociale de sanatate								
				pentru acoperirea cresterilor salariale	18.934.000	20.647.000	20.537.726		20.537.726	20.537.726		
	40			Sume alocate pentru stimulente de risc		3.000	2.500		2.500	2.500		

JUDET DAMBOVITA

DETALIEREA CHELTUIELILOR
INSTITUTII PUBLICE FINANTATE DIN VENITURI PROPRII
SI SUBVENTII DIN BUGETUL LOCAL
SECTIUNEA DE FUNCTIONARE
31.12.2021

Pag. 1 - lei-

Capi- tol	Sub- capi- tol	Pa- ra- graf	Gru- pa / Titlu	Ar- ti- col	Ali- ne- at	Denumire indicator	Credite de angajament		Credite bugetare		Angajamente legale	Plati efectuate	Angajamente legale de platit	Crestutii efective	
							initiale	definitive	initiale	definitive					
A						B	1	2	3	4	5	6	7	8=6-7	9
5010						TOTAL CHELTUIELI DIN VENITURI PROPRII SI SUBVENTII									
			01			CHELTUIELI CURENTE			37.284.000	41.881.000	39.673.210	39.635.190	38.020	40.037.993	
			10			TITLUL I CHELTUIELI DE PERSONAL			37.284.000	41.881.000	39.862.624	39.824.604	38.020	40.037.993	
			20			TITLUL II BUNURI SI SERVICII			30.023.000	32.481.000	32.202.737	32.202.737		32.269.831	
			84			PLATI EFECTUATE IN ANII PRECEDENTI SI RECUPERATE IN ANUL CURENT			7.261.000	9.400.000	7.659.887	7.621.867	38.020	7.768.162	
			85			Titlul XIX PLATI EFECTUATE IN ANII PRECEDENTI SI RECUPERATE IN ANUL CURENT			-189.414	-189.414	-189.414	-189.414			
6510						INVATAMANT			382.000	402.000	256.759	256.759		258.515	
			01			CHELTUIELI CURENTE			382.000	402.000	256.759	256.759		258.515	
			20			TITLUL II BUNURI SI SERVICII			382.000	402.000	256.759	256.759		258.515	
			20	01		Bunuri si servicii			25.000	25.000	256.759	256.759		258.515	
			20	01	30	Alte bunuri si servicii pentru intretinere si functionare			25.000	25.000					
			20	03		Hrana			294.000	314.000	256.759	256.759		258.515	
			20	03	01	Hrana pentru oameni			294.000	314.000	256.759	256.759		258.515	
			20	05		Bunuri de natura obiectelor de inventar			63.000	63.000					
			20	05	30	Alte obiecte de inventar			63.000	63.000					
6610						SANATATE			36.269.000	40.595.000	38.623.862	38.585.842	38.020	39.019.316	
			01			CHELTUIELI CURENTE			36.269.000	40.595.000	38.812.907	38.774.887	38.020	39.019.316	
			10			TITLUL I CHELTUIELI DE PERSONAL			29.725.000	32.100.000	31.823.508	31.823.508		31.890.295	
			10	01		Cheletuilei salariale in bani			29.098.000	31.397.000	31.124.753	31.124.753		31.164.694	
			10	01	01	Salarii de baza			18.882.000	21.289.000	21.159.333	21.159.333		21.225.886	
			10	01	05	Sporuri pentru conditii de munca			5.924.000	5.554.000	5.529.971	5.529.971		5.534.145	

Capi- tol	Sub- capi- tol	Pa- ra- graf	Ar- ti- col	Ali- ne- at	Denumire indicator	Credite de angajament		Credite bugetare		Angajamente bugetare	Angajamente legale	Plati efectuate	Angajamente legale de platit	Cheltuieli efective
						initiale	definitive	initiale	definitive					
A					B	1	2	3	4	5	6	7	8=6-7	9
					Alte sporuri			1.560.000	1.780.000	1.753.634	1.753.634	1.753.634	1.753.634	1.780.470
					Fond aferent platii cu ora			1.330.000	1.270.000	1.204.911	1.204.911	1.204.911	1.204.911	1.182.140
					Drepturi de delegare			6.000	10.000	9.816	9.816	9.816	9.816	8.086
					Indemnizatii de detasare			8.000	14.000	13.545	13.545	13.545	13.545	10.811
					Indemnizatii de hrana			1.176.000	1.241.000	1.226.483	1.226.483	1.226.483	1.226.483	1.237.821
					Stimulentul de risc				3.000	2.500	2.500	2.500	2.500	2.500
					Alte drepturi salariale in bani			212.000	236.000	224.560	224.560	224.560	224.560	182.835
					Contributii			627.000	703.000	698.755	698.755	698.755	698.755	725.601
					Contributia asiguratorie pentru munca			627.000	703.000	698.755	698.755	698.755	698.755	725.601
					TTILUL II BUNURI SI SERVICII			6.544.000	8.495.000	6.989.399	6.989.399	6.951.379	38.020	7.129.021
					Bunuri si servicii			3.235.000	4.031.000	3.120.605	3.120.605	3.101.419	19.186	3.158.098
					Furnituri de birou			49.000	68.000	61.394	61.394	61.394		50.578
					Materiale pentru curatenie			218.000	225.000	202.316	202.316	202.239	77	168.757
					Incalzit, iluminat si forta motrica			710.000	1.450.000	895.748	895.748	895.748		950.030
					Apa, canal si salubritate			105.000	105.000	78.501	78.501	78.501		85.404
					Carburanti si lubrifianti			14.000	20.000	13.409	13.409	12.508	901	12.688
					Piese de schimb			18.000	95.000	82.169	82.169	82.169		77.602
					Transport			1.000	1.000					
					Posta, telecomunicatii, radio, tv, internet			83.000	93.000	75.709	75.709	75.709		76.110
					Materiale si prestari de servicii cu caracter functional			2.035.000	1.970.000	1.710.258	1.710.258	1.692.050	18.208	1.735.828
					Alte bunuri si servicii pentru intretinere si functionare			2.000	4.000	1.101	1.101	1.101		1.101
					Reparatii curente			340.000	400.000	328.987	328.987	328.615	372	288.832
					Hrana			340.000	530.000	434.211	434.211	431.633	2.578	312.391

Capi- tol	Sub- capi- tol	Pa- ra- graf	Gru- pa / Titlu	Ar- ti- col	Ali- ne- at	Denumire indicator	Credite de angajament		Credite bugetare		Angajamente legale	Plati efectuate	Angajamente legale de platit	Cheltuieli efective	
							initiale	definitive	initiale	definitive					
A						B	1	2	3	4	5	6	7	8-6-7	9
6710	85	01	01			Plati efectuate in anii precedenti si recuperate in anul curent (SE)									
						CULTURA, RECREERE SI RELIGIE			483.000	734.000	-189.045	-189.045	642.738	638.483	
	01					CHELTUIELI CURENTE			483.000	734.000	643.107	643.107	379.229	638.483	
	10	01				TITLUL I CHELTUIELI DE PERSONAL			298.000	381.000	370.923	370.923	344.406	379.536	
	10	01	01			Cheltuieli salariale in bani			291.000	372.000	344.406	344.406		371.223	
	10	01	01			Salarii de baza			265.000	345.000				344.673	
	10	01	13			Drepturi de delegare			1.000						
	10	01	17			Indemnizatii de hrana			25.000	27.000	26.517	26.517		26.550	
	10	03				Contributii			7.000	9.000	8.306	8.306		8.313	
	10	03	07			Contributia asiguratorie pentru munca			7.000	9.000	8.306	8.306		8.313	
	20					TITLUL II BUNURI SI SERVICII			185.000	353.000	263.878	263.878		258.947	
	20	01				Bunuri si servicii			157.000	312.000	234.550	234.550		235.130	
	20	01	01			Furnituri de birou			4.000	4.000	3.108	3.108		2.465	
	20	01	02			Materiale pentru curatenie			4.000	4.000	3.186	3.186		2.587	
	20	01	03			Incalzit, iluminat si forta motrica			30.000	67.000	44.057	44.057		44.057	
	20	01	04			Apa, canal si salubritate			3.000	3.000	1.589	1.589		1.589	
	20	01	08			Posta, telecomunicatii, radio, tv, internet			15.000	21.000	17.065	17.065		17.065	
	20	01	30			Alte bunuri si servicii pentru intretinere si functionare			101.000	213.000	165.545	165.545		167.367	
	20	02				Reparatii curente			19.000	32.000	23.592	23.592		23.592	
	20	05				Bunuri de natura obiectelor de inventar			8.000	8.000	5.511	5.511			
	20	05	30			Alte obiecte de inventar			8.000	8.000	5.511	5.511			
	20	06				Deplasari, detasari, transferari			1.000	1.000	225	225		225	
	20	06	01			Deplasari interne, detasari, transferari			1.000	1.000	225	225		225	

Capi- tol	Sub- capi- tol	Pa- ra- graf	Gru- pa / Titlu	Ar- ti- col	Ali- ne- at	Denumire indicator	Credite de angajament		Credite bugetare		Angajamente bugetare	Angajamente legale	Plati efectuate	Angajamente legale de platit	Cheltuieli efective
							initiale	definitive	initiale	definitive					
A						B	1	2	3	4	5	6	7	8=6-7	9
7410			84			PLATI EFECTUATE IN ANII PRECEDENTI SI RECUPERATE IN ANUL CURENT									
			85			Titlul XIX PLATI EFECTUATE IN ANII PRECEDENTI SI RECUPERATE IN ANUL CURENT									
			85	01		Plati efectuate in anii precedenti si recuperate in anul curent									
			85	01	01	Plati efectuate in anii precedenti si recuperate in anul curent (SF)									
			01			PROTECTIA MEDIULUI			150.000		149.851	149.851	149.851		121.679
			20			CHELTUIELI CURENTE			150.000		149.851	149.851	149.851		121.679
			20	01		TITLUL II BUNURI SI SERVICII			150.000		149.851	149.851	149.851		121.679
			20	01		Bunuri si servicii			150.000		149.851	149.851	149.851		121.679
			20	01	04	Apa, canal si salubritate			150.000		149.851	149.851	149.851		121.679
9910	96					excedent/deficit- sect funct			-776.000		-776.000		534.774		



Conducatorul compartimentului
financiar-contabil

**CONTUL DE EXECUTIE AL INSTITUTIILOR PUBLICE FINANTATE
DIN VENITURI PROPRII SI SUBVENTII DIN BUGETUL LOCAL - VENITURI
SECTIUNEA DE DEZVOLTARE
31.12.2021**

Pag. 1 -lei-

Capi- tol	Sub- capi- tol	Pa- ra- graf	Ar- ti- col	Ali- ne- at	Denumire indicator	Prevederi bugetare initiale	Prevederi bugetare definitive	Drepturi constatate			Incasari realizate	Stingeri pe alte cai decat incasari	Drepturi constatate de incasat
								Total, din care:	din anii precedenti	din anul curent			
A					B	1	2	3=4+5	4	5	6	7	8=3-6-7
0001	10				TOTAL VENITURI-VENITURI PROPRII,SUBVENTII	182.000	1.859.000	497.031	497.031	497.031	497.031		
0002					I. VENITURI CURENTE	122.000	172.000	170.567	170.567	170.567	170.567		
2900					C. VENITURI NEFISCALE	122.000	172.000	170.567	170.567	170.567	170.567		
3300					C2. VANZARI DE BUNURI SI SERVICII	122.000	172.000	170.567	170.567	170.567	170.567		
3710					TRANSFERURI VOLUNTARE, ALTELE DECAT SUBVENTIILE	122.000	172.000	170.567	170.567	170.567	170.567		
04					Varsaminte din sectiunea de functionare	122.000	172.000	170.567	170.567	170.567	170.567		
4100	10				IV. SUBVENTII	60.000	400.000	326.464	326.464	326.464	326.464		
4310					SUBVENTII DE LA ALTE ADMINISTRATII	60.000	400.000	326.464	326.464	326.464	326.464		
14					Subventii din bugetele locale pentru finantarea cheltuielilor de capital	60.000	308.000	299.464	299.464	299.464	299.464		
16					Sume din bugetul de stat catre bugetele locale pentru finantarea investitiilor in sanatate		92.000	27.000	27.000	27.000	27.000		
01					Sume din bugetul de stat catre bugetele locale pentru finantarea aparaturii medicale si echipamentelor de comuni- catii in urgenta in sanatate		92.000	27.000	27.000	27.000	27.000		
4810					SUME PRIMITE DE LA UE/ALTI DONATORI IN CONTUL PLATILOR EFECTUATE SI PREFINANATARI AFERENTE CADRULUI FINANCIAR 2014-2020		1.287.000						
01					Fondul European de Dezvoltare Regionala(FEDR)		1.287.000						
01					Sume primite in contul platilor efectuate in anul curent		1.287.000						

JUDET DAMBOVITA

DETALIEREA CHELTUIELILOR
INSTITUTII PUBLICE FINANTATE DIN VENITURI PROPRII
SI SUBVENTII DIN BUGETUL LOCAL
SECTIUNEA DE DEZVOLTARE
31.12.2021

Pag. 1 - lei-

Capi- tol	Sub- capi- tol	Pa- ra- graf	Gru- pa / Titlu	Ar- ti- col	Ali- ne- at	Denumire indicator	Credite de angajament		Credite bugetare		Angajamente bugetare	Angajamente legale	Plati efectuate	Angajamente legale de platit	Cheltuieli efective
							initiale	definitive	initiale	definitive					
A						B	1	2	3	4	5	6	7	8-6-7	9
5010						TOTAL CHELTUIELI DIN VENITURI PROPRII									
			01			SI SUBVENTII			182.000	1.859.000	496.840	496.840	496.840		623.950
			58			CHELTUIELI CURENTE				1.287.000					5.950
			70			TITLUL X PROIECTE CU FINANTARE DIN FONDURI EXTERNE NERAMBURSABILE			182.000	572.000	496.840	496.840	496.840		5.950
			71			CADRULUI FINANCIAR 2014-2020			182.000	572.000	496.840	496.840	496.840		618.000
6510						TITLUL XIII ACTIVE NEFINANCIARE									618.000
			70			INVATAMANT									18.874
			71			CHELTUIELI DE CAPITAL									18.874
			71	01		TITLUL XIII ACTIVE NEFINANCIARE									18.874
			71	01	03	Active fixe									18.874
						Mobilier, aparatura biroutica si alte active corporale									18.874
6610						SANATATE			160.000	1.837.000	475.031	475.031	475.031		596.900
			01			CHELTUIELI CURENTE				1.287.000					5.950
			58			TITLUL X PROIECTE CU FINANTARE DIN FONDURI EXTERNE NERAMBURSABILE									5.950
			58	01		CADRULUI FINANCIAR 2014-2020				1.287.000					5.950
						Programe din Fondul European de Dezvoltare Regionala (FEDR)									5.950
			58	01	02	Finantarea externa nerambursabila				1.287.000					5.950
			70			CHELTUIELI DE CAPITAL			160.000	550.000	475.031	475.031	475.031		590.950
			71			TITLUL XIII ACTIVE NEFINANCIARE			160.000	550.000	475.031	475.031	475.031		590.950
			71	01		Active fixe			160.000	550.000	475.031	475.031	475.031		590.950
			71	01	02	Masini, echipamente si mijloace de			160.000	550.000	475.031	475.031	475.031		590.950

Capi- tol	Sub- capi- tol	Pa- ra- graf	Ar- ti- col	Ali- ne- at	Denumire indicator	Credite de angajament		Credite bugetare		Angajamente bugetare	Angajamente legale	Plati efectuate	Angajamente legale de platit	Cheltuieli efective
						initiale	definitive	initiale	definitive					
A					B	1	2	3	4	5	6	7	8=6-7	9
					transport			100.000	490.000	415.031	415.031	415.031	415.031	520.907
	71	01	03		Mobilier, aparatura birotica si alte active corporale			60.000	60.000	60.000	60.000	60.000	60.000	8.377
	71	01	30		Alte active fixe (inclusiv reparatii capitale)			22.000	22.000	21.809	21.809	21.809	21.809	61.666
6710	70				CULTURA, RECREERE SI RELIGIE CHELTUIELI DE CAPITAL			22.000	22.000	21.809	21.809	21.809	21.809	8.176
	71				TITLUL XIII ACTIVE NEFINANCIARE			22.000	22.000	21.809	21.809	21.809	21.809	8.176
	71	01			Active fixe			22.000	22.000	21.809	21.809	21.809	21.809	8.176
	71	01	30		Alte active fixe (inclusiv reparatii capitale)			22.000	22.000	21.809	21.809	21.809	21.809	8.176
9910	97				excedent/deficit sect dezv			22.000	22.000	21.809	21.809	21.809	21.809	8.176

Conducatorul compartimentului
financiar-contabil