



UNITATEA ADMINISTRATIV TERITORIALA
ORAȘUL PUCIOASA
STR. FANTANILOR NR. 7
TEL: 0245 - 232277; FAX: 0245 – 760484
e-mail: info@primpuc.ro;



Nr. 3179 / 08.02.2018



Catre
Administratia Judeteana a Finantelor Publice Dambovita

Va inaintam alaturat situatiile financiare intocmite la data de 31.12.2017.

Primar
Ing. Ana Constantin Emilian

Director executiv
Ec. Sala Mihaela Lucretia

UNITATEA ADMINISTRATIV TERITORIALA

ORAȘUL PUCIOASA

STR. FANTANILOR NR. 7

TEL: 0245 - 232277; FAX: 0245 – 760484

e-mail: info@primuc.ro;

DECLARATIE

Subsemnatul ANA CONSTANTIN EMILIAN, avand functia de ordonator principal de credite al U.A.T. ORASUL PUCIOASA si subsemnata Sala Mihaela Lucretia, avand functia de director executiv, ne asumam raspunderea pentru intocmirea situatiilor financiare anuale si confirmam urmatoarele :

- a) politicile contabile utilizate la intocmirea situatiilor financiare anuale sunt in conformitate cu reglementarile contabile aplicabile ;
- b) situatiile financiare anuale ofera o imagine fidela a pozitici financiare, a performantei financiare si a celorlalte informatii referitoare la activitatea desfasurata ;
- c) unitatea noastra isi desfasoara activitatea in conditii de continuitate.

Primar
ing. Ana Constantin Emilian



Director executiv
ec.Sala Mihaela Lucretia

EXTRAS DIN MANUALUL DE POLITICI CONTABILE

AL PRIMĂRIEI ORAȘULUI PUCIOASA

1.1. Prezentarea instituției și a activității desfășurate

Denumire instituție: Primăria Orașului Pucioasa are sediul în Strada Fântânelor, nr. 7, localitate Pucioasa, județul Dâmbovița.

Instituția este instituție publică cu personalitate juridică și are ca obiective principale:

- *activitate în domeniul administrației publice locale*

Finanțarea instituției este asigurată prin:

- fonduri de la bugetul de stat
- venituri proprii

Ordonatorul de credite al instituției este ordonator de principal credite .

Prezentarea pe scurt a activității instituției:

Instituția desfășoară activitate în domeniul administrației publice locale.

1.2. Organizarea și conducerea contabilității

Potrivit art. 22 din Legea nr. 500/2002, cu modificările și completările ulterioare, ordonatorul de credite răspunde de organizarea și ținerea la zi a contabilității și prezentarea la termen a situațiilor financiare asupra situației patrimoniului aflat în administrare și execuției bugetare.

Instituția organizează și conduce contabilitatea financiară, potrivit Legii contabilității nr. 82/1991 republicată, cu modificările și completările ulterioare, și contabilitatea de gestiune conform prevederilor O.M.F.P. nr. 1.826/2003 pentru aprobarea Precizărilor privind unele măsuri referitoare la organizarea și conducerea contabilității de gestiune.

Contabilitatea instituției publice asigură informații cu privire la execuția bugetului de venituri și cheltuieli, rezultatul execuției bugetare, patrimoniul aflat în administrare, rezultatul patrimonial (economic), costul programelor aprobate prin buget, precum și informații necesare pentru întocmirea contului general anual de execuție a bugetului de stat, a contului anual de execuție a bugetului asigurărilor sociale de stat și fondurilor speciale.

Contabilitatea financiară asigură înregistrarea cronologică și sistematică, prelucrarea, publicarea și păstrarea informațiilor cu privire la poziția financiară, performanța financiară și alte informații referitoare la activitatea desfășurată.

Răspunderea pentru organizarea și conducerea contabilității revine ordonatorului de credite.

În cadrul instituției contabilitatea se organizează și se conduce:

Prin compartiment distinct condus de către contabilul-șef sau altă persoană împuternicită să îndeplinească această funcție, cu studii economice superioare.

Persoanele din cadrul acestui compartiment răspund de operarea corectă în programul informatic de contabilitate a documentelor justificative care stau la baza înregistrărilor operațiunilor economico-financiare, prin respectarea planului de conturi și a clasificăției bugetare.

Contabilul-șef va urmări respectarea acestei proceduri în cadrul compartimentului.

1.3. Perioada de înregistrare în contabilitate a documentelor justificative

Înregistrarea în contabilitate a operațiunilor economico-financiare se efectuează zilnic.

Exercițiul financiar este anul calendaristic. Durata exercițiului financiar este de 12 luni.

1.4. Obiectivul Manualului de politici contabile

Obiectivul acestui manual este acela de a stabili politicile, principiile și tratamentele contabile aplicate la conducerea contabilității și întocmirea situațiilor financiare trimestriale și anuale.

Manualul cuprinde regulile de recunoaștere, evaluare la momentul recunoașterii, evaluare la data situațiilor financiare, precum și la ieșirea din gestiune a elementelor de natura activelor și datoriilor, precum și regulile

privind recunoașterea și evaluarea veniturilor și a cheltuielilor, tratamentul capitalurilor, aplicarea principiului contabilității de angajamente la înregistrarea veniturilor și cheltuielilor.

1.5. Conformitatea politicilor cu legislația aplicabilă

Politicile contabile cuprinse în prezentul manual sunt elaborate în conformitate cu prevederile:

- Legii contabilității nr. 82/1991, republicată, cu modificările și completările ulterioare;
- O.M.F.P. nr. 1.917/2005 pentru aprobarea Normelor metodologice privind organizarea și conducerea contabilității instituțiilor publice, Planul de conturi pentru instituțiile publice și instrucțiunile de aplicare a acestuia, cu modificările și completările ulterioare;
- Legii nr. 273/2006 privind finanțele publice locale, cu modificările și completările ulterioare;
- O.M.F.P. nr. 2.861/2009 pentru aprobarea Normelor privind organizarea și efectuarea inventarierii elementelor de natura activelor, datoriilor și capitalurilor proprii;
- O.M.F.P. nr. 1.826/2003 pentru aprobarea Precizărilor privind unele măsuri referitoare la organizarea și conducerea contabilității de gestiune;
- O.M.E.F. nr. 3.512/2008 privind documentele financiar contabile, cu modificările și completările ulterioare;
- O.G. nr. 81/2003 privind reevaluarea și amortizarea activelor fixe aflate în patrimoniul instituțiilor publice, cu modificările și completările ulterioare;
- O.M.E.F. nr. 3.471/2008 pentru aprobarea normelor metodologice privind reevaluarea și amortizarea activelor fixe corporale aflate în patrimoniul instituțiilor publice;
- Normele elaborate anual de Ministerul Finanțelor Publice privind întocmirea și depunerea situațiilor financiare trimestriale ale instituțiilor publice, precum și a unor raportări financiare lunare.

1.6. Aplicabilitate

Prezentul manual de proceduri contabile se aplică începând cu situațiile financiare ale anului 2013.

Politicile contabile cuprinse în prezentul manual se aplică împreună cu legislația specifică domeniului de activitate și prevederile contractelor comerciale și de finanțare încheiate, în care instituția este parte.

1.7. Moneda de raportare și limba de întocmire

Contabilitatea operațiunilor economico-financiare se ține în limba română și în monedă națională

1.8. Politici contabile

Politicile contabile reprezintă principiile, bazele, convențiile, regulile și practicile specifice pentru toate operațiunile derulate, pornind de la întocmirea documentelor justificative până la întocmirea situațiilor financiare trimestriale și anuale.

Aceste politici au fost elaborate având în vedere specificul activității desfășurate de instituție.

La elaborarea politicilor contabile au fost respectate principiile contabile generale.

Politicile contabile au fost elaborate astfel încât să se asigure furnizarea, prin situațiile financiare anuale, a unor informații care trebuie să fie *relevante* pentru nevoile utilizatorilor în luarea deciziilor și *credibile* în sensul de a reprezenta fidel rezultatul patrimonial și poziția financiară a instituției publice; sunt neutre, prudente și complete sub toate aspectele semnificative.

1.9. Modificarea politicilor contabile

Modificarea politicilor contabile este permisă doar dacă este cerută de lege sau are ca rezultat informații mai relevante sau mai credibile referitoare la operațiunile instituției.

Orice modificare a politicilor contabile trebuie să se menționeze în notele explicative.

2. Principii contabile aplicabile

Principiile contabile generale care stau la baza înregistrării în contabilitate a operațiilor, tranzacțiilor, a evaluării elementelor prezentate în situațiile financiare trimestriale și anuale, precum și la întocmirea situațiilor financiare sunt următoarele:

a) Principiul continuității activității

Presupune că instituția publică își continuă în mod normal funcționarea, fără a intra în stare de desființare sau reducere semnificativă a activității. Dacă ordonatorii de credite au luat cunoștință de unele elemente de

nesiguranță legate de anumite evenimente care pot duce la incapacitatea acestora de a-și continua activitatea, aceste elemente trebuie prezentate în notele explicative.

b) Principiul permanenței metodelor

Metodele de evaluare și politicile contabile se aplică în mod consecvent de la un exercițiu financiar la altul.

c) Principiul prudenței

Evaluarea trebuie făcută pe o bază prudentă și în special:

- trebuie să se țină cont de toate angajamentele apărute în cursul exercițiului financiar curent sau al unui exercițiu precedent, chiar dacă acestea devin evidente numai între data bilanțului și data depunerii acestuia;
- trebuie să se țină cont de toate depreciările.

d) Principiul contabilității pe bază de angajamente

Efectele tranzacțiilor și ale altor evenimente sunt recunoscute atunci când tranzacțiile și evenimentele se produc, și nu pe măsură ce numerarul sau echivalentul său este încasat sau plătit, și sunt înregistrate în evidențele contabile și raportate în situațiile financiare ale perioadelor de raportare.

e) Principiul independenței exercițiului

Toate veniturile și toate cheltuielile se raportează la exercițiul la care se referă, fără a se ține seama de data încasării veniturilor, respectiv data plății cheltuielilor.

f) Principiul evaluării separate a elementelor de activ și de datorii, potrivit căruia componentele elementelor de active și de datorii trebuie evaluate separat.

g) Principiul intangibilității, potrivit căruia bilanțul de deschidere pentru fiecare exercițiu financiar trebuie să corespundă cu bilanțul de închidere al exercițiului financiar precedent.

h) Principiul necompensării

Orice compensare între elementele de activ și de datorii sau între elementele de venituri și cheltuieli este interzisă, cu excepția compensărilor între active și datorii permise de reglementările legale, numai după înregistrarea în contabilitate a veniturilor și cheltuielilor la valoarea integrală.

i) Principiul comparabilității informațiilor

Elementele prezentate trebuie să dea posibilitatea comparării în timp a informațiilor.

j) Principiul materialității (pragului de semnificație)

Orice element care are o valoare semnificativă trebuie prezentat distinct în cadrul situațiilor financiare, iar elementele cu valori nesemnificative, dar care au aceeași natură sau au funcții similare trebuie însumate și prezentate într-o poziție globală.

k) Principiul prevalenței economicului asupra juridicului

Informațiile contabile prezentate în situațiile financiare trebuie să fie credibile, să respecte realitatea economică a evenimentelor sau tranzacțiilor, nu numai forma lor juridică.

3. Estimările

Atunci când unele elemente ale situațiilor financiare nu pot fi evaluate cu precizie, acestea se estimează. Estimările se realizează pe baza celor mai recente informații credibile avute la dispoziție.


Instituția utilizează estimări pentru determinarea:

- valorii realizabile nete a elementelor de natura stocurilor;
- valorii provizioanelor pentru riscuri și cheltuieli de constituit.

PRIMAR,

Ing. Ana Constantin Emilian





RAPORT EXPLICATIV
privind incheierea bilantului contabil la 31 decembrie 2017

Situatiile financiare incheiate la 31 decembrie 2017, inregistreaza urmatoarele aspecte:

Imprumuturi pe termen lung COD: 01054 - in suma de **3.439.130** lei reprezinta :
soldul **contului 162.2**—imprumutul ramas de rambursat aferent contractului nr.360/54962 incheiat in 2005 cu B.C.R.Tatrgoviste. Fata de inceputul anului(3.869.022 lei) U.A.T.Orasul Pucioasa a rambursat in anul 2017 rate de capital trimestriale 429.892 lei (107.473 lei/trimesru);

Rezultatul reportat-COD:01085-cont 117-prezinta fata de inceputul anului o diferenta in suma de 4.073.233 lei formata din:

- 3.741.508 lei - preluarea soldului contului 121;
- 331.025 lei – inchidere cont 489 aferent unitatilor de invatamant – buget stat;
- 1.389 lei – inchidere cont 481 aferent asociatiei sportive;
- 31.226 lei – recuperare cheltuieli ani precedenti;
- - 33.996 lei – recuperare concedii medicale aferente activitatii invatamant si virate la bugetul se stat
- -485 lei – casare obiecte inventar achizitionate inainte de 2005;
- 2566 lei – spital

Rezultat patrimonial – COD 01087 – cont 121

La finele lunii decembrie 2017, U.A.T.Orasul Pucioasa inregistreaza o diferenta a rezultatului patrimonial din bilant (2.626.533 lei) fata de rezultatul patrimonial din situatia "cont de rezultat patrimonial"(3.061.759 lei) in suma de **435.226 lei**, sold cont 121 (rezultat patrimonial) aferent bugetului de stat – activitatea de invatamant.(anexam balanta bugetului de stat).

Provizioane – cod 01055 – reprezinta provizioane pentru litigii din drepturi salariale castigate in instanta prin hotararea judecatoreasca inregistrata la unitatea noastra cu nr. 2332 din 19.10.2015 in suma de 1351665 lei si provizioane constituite conform Legii nr.85/2016, privind plata diferentelor salariale cuvenite personalului didactic din invatamantul de stat pentru perioada octombrie 2008 -13 mai 2011 in suma de 572022 lei.

Pentru intocmirea situatiilor financiare la 31.12.2017 au fost respectate prevederile pct.2(15) din O.M.F.P.529/2014.

Venituri rezultat patrimonial	Venituri cont de executie	Diferente
55.073.226	53.543.338	- 1.529.888

Diferenta rezultata de 1.529.888 lei este aferenta acelor activitati care se inregistreaza sau nu pe contul de 700 sau acelor activitati care fac sau nu fac obiectul unui cont de executie.

Exemplu:

- = - 2.655 lei sume debitate in anii anteriori si incasate in cont 461;
- = - 254.917 lei bonificatia de 10% acordata persoanelor care au achitat integral impozitul pe anul 2017 pana la 31.03.201, conform HCL.
- = 559.801 lei venituri din bunuri si servicii primite cu titlu gratuit.
- = 375.001 lei venituri incasate in banci comerciale pentru derulare proiecte europene.
- = 852.658 lei venituri din provizioane, plati sume legea 85 si hotarari judecatoresti

Cheltuieli rezultat patrimonial	Cheltuieli conturi de executie	Diferente
52.011.467	51.765.119	246.348

Diferenta de 246.348 reprezinta:

- 232.157 lei cheltuieli ce nu se inregistreaza in contul de executie, aferente fondurilor europene derulate de Liceul Tehnologic Pucioasa si Scoala Gimnaziala nr.4 „E.D.Cantacuzino” la banca Transilvania .

- 14.191 lei cheltuieli operationale privind provizioanele (ct.681.02.).

Stingeri pe alte cai – 254.917 lei - reprezinta bonificatia de 10% acordata persoanelor care au achitat integral impozitul pe anul 2017 pana la 31.03.2017, conform HCL;

Potrivit art.49 alin.(12)din legea 273/2006- privind finantele publice locale - cu modificarile si completarile ulterioare, mentionam urmatoarele:

Pe total executie cat si pe cele doua sectiuni – de functionare, respectiv de dezvoltare-diferenta dintre suma veniturilor incasate si excedentul utilizat pentru finantarea exercitiului bugetar curent, pe de o parte, si suma platilor efectuate si a platilor restante, pe de alta parte este mai mare decat zero.

La 31 decembrie 2017, UAT Orasul Pucioasa nu inregistraza plati restante.

Primar

Ing.Ana Constantina Emilian



Director executiv

Ec.Sala Mihaela Lucretia

BILANT

31.12.2017

pag.: 1 - lei -

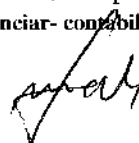
COD	DENUMIRE INDICATORI	SOLD LA INCEPUTUL PERIOADEI	SOLD LA SFARSITUL PERIOADEI
0	JUDET DAMBOVITA		
01003	1.Active fixe necorporale (ct.2030000+2050000+2060000+2080100+2080200+2330000-2800300-2800500-2800800-2900400-2900500-2900800-2930100*)	301.643	171.853
01004	2.Instalatii tehnice, mijloace de transport, animale, plantatii, mobilier, aparatura birotica si alte active corporale (ct.2130100+2130200+2130300+2130400+2140000+2310000-2810300-2810400-2910300-2910400-2930200*)	2.456.992	2.431.778
01005	3.Terenuri si cladiri (ct.2110100+2110200+2120101+2120102+2120201+2120301+2120401+2120501+2120601+2120901+2310000-2810100-2810200-2910100-2910200-2930200)	133.073.965	137.555.063
307	5.Active financiare necurente (investitii pe termen lung) peste un an (ct.2600100+2600200+2600300+2650000+2670201+2670202+2670203+2670204+2670205+2670208-2960101-2960102-2960103-2960200), din care:	950.300	950.300
01008	Titluri de participare (ct.2600100+2600200+2600300-2960101-2960102-2960103)	950.300	950.300
01009	6.Creante necurente - sume ce urmeaza a fi incasate dupa o perioada mai mare de un an (ct.4110201+4110208+4130200+4280202+4610201+4610209-4910200-4960200) din care:	51.938	33.094
01010	Creante comerciale necurente - sume ce urmeaza a fi incasate dupa o perioada mai mare de un an (ct.4110201+4110208+4130200+4610201-4910200-4960200)	51.938	33.094
01015	7.TOTAL ACTIVE NECURENTE (rd.03+04+05+06+07+09)	136.834.838	141.142.088
01019	1.Stocuri (ct.3010000+3020100+3020200+3020300+3020400+3020500+3020600+3020700+3020800+3020900+3030100+3030200+3040100+3040200+3050100+3050200+3070000+3090000+3310000+3320000+3410000+3450000+3460000+3470000+3490000+3510100+3510200+3540100+3540500+3540600+3560000+3570000+3580000+3590000+3610000+3710000+3810000+/-3480000+/-3780000-3910000-3920100-3920200-3920300-3930000-3940100-3940500-3940600-3950100-3950200-3950300-3950400-3950600-3950700-3950800-3960000-3970000-3980000-4420803)	5.690.209	5.816.116
01021	Creante din operatiuni comerciale, avansuri si alte decontari (ct.2320000+2340000+4090101+4090102+4110101+4110108+4130100+4180000+4250000+4280102+4610101+4610109+4730109**+4810101+4810102+4810103+4810900+4830000+4890101+4890301-4910100-4960100+5120800) din care:	1.634.106	1.562.256
01022	Creante comerciale si avansuri (ct.2320000+2340000+4090101+4090102+4110101+4110108+4130100+4180000+4610101-4910100-4960100),din care:	1.394.538	1.177.533
01023	Creante bugetare (ct.4310100**+4310200**+4310300**+4310400**+4310500**+4310700**+4370100**+4370200**+4370300**+4420400**+4420802+4440000**+4460100**+4460200**+4480200+4610102+4610104+4630000+4640000+4650100+4650200+4660401+4660402+4660500+4660900+4810101**+4810102**+4810103**+4810900** -4970000), din care:	4.680.209	4.597.441
01024	Creantele bugetului general consolidat (ct.4630000+4640000+4650100+4650200+4660401+4660402+4660500+4660900-4970000)	4.615.554	4.532.787

COD	DENUMIRE INDICATORI	SOLD LA INCEPUTUL PERIOADEI	SOLD LA SFARSITUL PERIOADEI
01030	Total creante curente (rd.21+23+25+27)	6.314.315	6.159.697
01033	Conturi la trezorerie, casa in lei. (ct.5100000+5120101+5120501+5130101+ 5130301+5130302+5140101+5140301+5140302+5150101+5150103+5150 301 +5150500+5150600+5160101+5160301+5160302+5170101+5170301+51 70302 +5200100+5210100+5210300+5230000+5250101+5250102+5250301+52 50302 +5250400+5260000+5270000+5280000+5290101+5290201+5290301+52 90400 +5290901+5310101+5410101+5500101+5520000+5550101+5550400+55 70101 +5580101+5580201+5590101+5600101+5600300+5600401+5610101+56 10300 +5620101+5620300+5620401+5710100+5710300+5710400+5740101+57 40102 +5740301+5740302+5740400+5750100+5750300+5750400-7700000)	1.195.175	1.778.082
010331	Dobanda de incasat,alte valori,avansuri de trezorerie (ct.5180701+5320100+ 5320200+5320300+5320400+5320500+5320600+5320800+5420100)	9.354	31.335
01035	Conturi la institutii de credit, BNR, casa in valuta (ct.5110101+5110102+ 5120102+5120402+5120502+5130102+5130202+5140102+5140202+ 5150102+5150202+5150302+5160102+5160202+5170102+5170202+ 5290102+5290202+5290302+5290902+5310402+5410102+5410202+ 5500102+5550102+5550202+5570202+5580102+5580202+5580302+ 5580303+5590102+5590202+5600102+5600103+5600402+5610102+ 5610103+5620102+5620103+5620402)	156.114	287.583
01040	Total disponibilitati si alte valori (rd.33+33.1+35+35.1)	1.360.643	2.097.000
01045	7.TOTAL ACTIVE CURENTE (rd.19+30+31+40+41+41.1+42)	13.365.167	14.072.813
01046	8.TOTAL ACTIVE (rd.15+45)	150.200.005	155.214.901
.52	1.Sume necurente - sume ce urmeaza a fi platite dupa o perioada mai mare de un an (ct.2690200+4010200+4030200+4040200+ 4050200+4280201+4620201+4620209+5090000), din care:	53.710	12.583
01053	Datorii comerciale (ct.4010200+4030200+4040200+4050200+ 4620201)	24.911	
01054	2.Imprumuturi pe termen lung (ct.1610200+1620200+1630200+ 1640200+1650200+1660201+1660202+1660203+1660204+ 1670201+1670202+1670203+1670208+1670209-1690200)	3.869.022	3.439.130
01055	3.Provizioane (ct.1510201+1510202+1510203+1510204+1510208)	2.762.154	1.923.687
01058	TOTAL DATORII NECURENTE (rd.52+54+55)	6.684.886	5.375.400
01060	1.Datorii comerciale, avansuri si alte decontari (ct.2690100+4010100+ 4030100+4040100+4050100+4080000+4190000+4620101+4620109+ 4730109+4810101+4810102+4810103+4810900+ 4830000+4890201+5090000+5120800), din care:	1.301.656	1.501.181
010601	Decontari privind incheiere executici bugetului de stat din anul curent (ct.4890201)	331.025	399.008
01061	Datorii comerciale si avansuri (ct.4010100+4030100+4040100+ 4050100+4080000+4190000+4620101), din care:	945.452	941.551
01062	2.Datorii catre bugete (ct.4310100+4310200+4310300+4310400+4310500+ 4310700+4370100+4370200+4370300+4400000+4410000+4420300+		

COD	DENUMIRE INDICATORI	SOLD LA INCEPUTUL PERIOADEI	SOLD LA SFARSITUL PERIOADEI
	4420801+4440000+4460100+4460200+4480100+4550501+ 4550502+4550503+4620109+4670100+4670200+4670300+4670400+ 4670500+4670900+4730109+4810900),din care:	971.309	1.224.139
010631	Contributii sociale (ct.4310100+4310200+4310300+4310400+4310500+ 4310700+4370100+4370200+4370300)	692.203	865.975
01072	6.Salariile angajatilor (ct.4210000+4230000+4260000+4270100+4270300+ 4280101)	1.673.124	1.988.803
01074	8.Venituri in avans (ct.4720000)	1.305	1.431
01078	10.TOTAL DATORII CURENTE (rd.60+62+65+70+71+72+73+74+75)	3.947.394	4.715.554
01079	11.TOTAL DATORII (rd.58+78)	10.632.280	10.090.954
01080	12.ACTIVE NETE = TOTAL ACTIVE - TOTAL DATORII = CAPITALURI PROPRII (rd.80=rd.46-79=rd.90)	139.567.725	145.123.947
01084	1.Rezerve, fonduri (ct.1000000+1010000+1020101+1020102+1020103+ 1030000+ 1040101+1040102+1040103+1050100+1050200+1050300+ 1050400+1050500+1060000+1320000+1330000)	88.587.481	91.185.445
01085	2.Rezultatul reportat (ct.1170000-sold creditor)	47.238.736	51.311.969
01087	4.Rezultatul patrimonial al exercitiului (ct.1210000-sold creditor)	3.741.508	2.626.533
01090	6.TOTAL CAPITALURI PROPRII (rd.84+85-86+87-88)	139.567.725	145.123.947

Conducatorul institutiei



Conducatorul compartimentului
financiar- contabil


CONTUL DE REZULTAT PATRIMONIAL

31.12.2017

pag.: 1 - lei -


COD	DENUMIRE INDICATORI	An precedent	An curent
0	JUDET DAMBOVITA		
02002	1.Venituri din impozite, taxe, contributii de asigurari si alte venituri ale bugetelor (ct.7300100+7300200+7310100+7310200+7320100+7330000+7340000+7350100+7350200+7350300+7350400+7350500+7350600+7360100+7390000+7450100+7450200+7450300+7450400+7450500+7450900+7460100+7460200+7460300+7460900)	23.830.245	28.601.450
02003	2.Venituri din activitati economice (ct.7210000+7220000+7510100+7510200+/-7090000)	16.484.252	21.861.778
02004	3.Finantari, subventii, transferuri, alocatii bugetare cu destinatie speciala (ct.7510500+7710000+7720100+7720200+7740100+7740200+7750000+7760000+7780000+7790101+7790109)	4.246.399	2.221.782
02006	4.Alte venituri operationale (ct.7140000+7180000+7500000++7510300+7510400+7810200+7810300+7810401+7810402+7770000)	2.262.577	2.371.159
02008	TOTAL VENITURI OPERATIONALE (rd.02+03+04+05)	46.823.473	55.056.169
02008	1.Salarii si contributiile sociale aferente angajatilor (ct.6410000+6420000+6450100+6450200+6450300+6450400+6450500+6450600+6450800+6460000+6470000)	25.213.256	34.406.717
02009	2.Subventii si transferuri (ct.6700000+6710000+6720000+6730000+6740000+6750000+6760000+6770000+6780000+6790000)	3.172.936	3.676.660
02010	3.Stocuri, consumabile, lucrari si servicii executate de terti (ct.6010000+6020100+6020200+6020300+6020400+6020500+6020600+6020700+6020800+6020900+6030000+6060000+6070000+6080000+6090000+6100000+6110000+6120000+6130000+6140000+6220000+6230000+6240100+6240200+6260000+6270000+6280000+6290100)	10.888.708	12.298.737
02011	4.Cheltuieli de capital, amortizari si provizioane (ct.6290200+6810100+6810200+6810300+6810401+6810402+6820101+6820109+6820200+6890100+6890200)	3.534.400	1.407.012
02012	5. Alte cheltuieli operationale (ct.6350000*+6350100+6540000+6580101+6580109)	-4.775	160.694
02013	TOTAL CHELTUIELI OPERATIONALE (rd.08+09+10+11+12)	42.804.525	51.949.820
02015	- EXCEDENT (rd.06-rd.13)	4.018.948	3.106.349
02017	IV. VENITURI FINANCIARE (ct.7630000+7640000+7650100+7650200+7660000+7670000+7680000+7690000+7860300+7860400)		1.126
02018	V. CHELTUIELI FINANCIARE (ct.6630000+6640000+6650100+6650200+6660000+6670000+6680000+6690000+6860300+6860400+6860800)	54.704	61.647
02021	- DEFICIT (rd.18-rd.17)	54.704	60.521
02023	- EXCEDENT (rd.15+20-16-21)	3.964.244	3.045.828
02025	VIII. VENITURI EXTRAORDINARE (ct.7910000)	70.789	15.931
02028	- EXCEDENT (rd.25-rd.26)	70.789	15.931
020292	- EXCEDENT (rd.23+28-24-29)	4.035.033	3.061.759
02031	- EXCEDENT (rd.29.2-29.4)	4.035.033	3.061.759

Conducatorul institutiei




Conducatorul compartimentului
financiar-contabil

COD	DENUMIRE INDICATORI	Total	Casa ct. 5310101	Buget de stat ct. 5200100/7700000	Buget local ct. 5210100/7700000	Buget asigurari sociale de stat ct. 5250101+/7700000	Buget asigurari pentru somaj ct. 5740101+/7700000	Buget Fond national unitate de asigurari sociale de sanatate ct. 5710100/7700000	Buget Fond pentru mediu ct. 5750100/7700000	Buget trezoreria statului ct. 5240100/7700000	Buget institutiilor publice financiate integral din venituri proprii ct. 5600101/7700000	Buget institutiilor publice financiate din venituri proprii si subvenții ct. 5610101/7700000	Buget activitati financiate din venituri proprii si buget privatizare ct. 5620101/7700000	Buget imprumuturi interne si externe ct. 5130101+5140101+5160101+5170101/7700000	Buget fonduri externe nerambursabile (sursa D) ct. 5150103/7700000	Alte disponibilitati (ct.5XX)	
0	JUDET DAMBOVITA																
03002	1. Incasari	60.576.395	6.970.245		30.577.332						21.913.522	392.218	389.235			191.215	
03003	2. Plati	50663.057	6.020.345	390.026	37.484.412						21.539.845	726.516	304.559			68.220	
03004	3. Numerar net din activitatea operationala (rd.02-rd.03)			-390.026	3.432.922						775.257	5.662	45.205			53.445	
03006	1. Incasari	4973.228			14.25						192.23						
03007	2. Plati	2.870.882			2.720.65												
03008	3. Numerar net din activitatea de investitii (rd.06-07)	2.835.131			-2.685.420						-133.23						
03011	2. Plati	491.200			491.020												
03012	3. Numerar net din activitatea de finantare (rd.10-rd.11)	-491.200			-491.020												
03013	IV.CRESTIEREA (DESCRISTEREA) NETA DE NUMERAR SI ECHIVALENT DE NUMERAR (rd.04+rd.06+rd.12)	562.607		-705.208	258.021						323.566	5.645	47.205			33.445	
03014	V. NUMERAR SI ECHIVALENT DE NUMERAR LA INCEPTUL ANULUI	1.105.255			981.390						63.882		37.637			84.206	
030141	-sume recuperate din excedentul anului precedent/sume virate din fondul spitahului in excedent**	645.895			356.837						83.882		5.190				
030142	-sume utilizate din excedentul anului precedent/sume transferate din excedent la bugetul local/sume transferate din excedent pentru constituirea de depozite in trezorerie***	645.955			55.853								51.60				
03015	VI. NUMERAR SI ECHIVALENT DE NUMERAR LA SFARSITUL PERIOADEI (rd.13-rd.14+rd.14.1-rd.14.2-rd.14.3)	1.270.200		-202.228	1.235.411						306.438	5.685	81.844				177.711



Viza Trezoreria
Conducatorul compartimentului financiar-puntabil



Conducatorul compartimentului financiar-puntabil

cod 03

SITUAȚIA FLUXURILOR DE TREZORERIE

DENUMIREA INDICATORULUI	Cod rând	TOTAL	CASA ct. 5810101	Buget de stat ct. 5200100/7700000	Buget local ct. 5210100/7700000	Buget asigurări sociale de stat ct. 5250101+5250102/7700000	Buget asigurări pentru șomaj ct. 5740101+5740102/7700000	Buget național unic de asigurări sociale de sănătate ct. 5710100/7700000	Buget Fond pentru mediu ct. 5750100/7700000	Buget trezoreria statului ct. 5240100/7700000	Buget instituții publice finanțate din veniturile proprii ct. 5820101/7700000	Buget instituții publice finanțate din veniturile proprii sub-venții ct. 5810101/7700000	Buget instituții publice finanțate din veniturile proprii ct. 5830101/7700000	Buget activități financiare ct. 5840101/7700000	Buget activități financiare ct. 5850101/7700000	Buget activități financiare ct. 5860101/7700000	Buget activități financiare ct. 5870101/7700000	Buget activități financiare ct. 5880101/7700000	Alte disponibilități (ct. 589)	Din care:				
																				60.06	60.33	60.54	60.07	60.40
A	B	1=2+3+...+15	2	3	4	5	6	7	8	9	10	11	12	13	14	15	60.06	60.33	60.54	60.07	60.40			
I. NUMERAR DIN ACTIVITATEA OPERAȚIONALĂ	1																							
1. Incasări	2	60.576.395	6.920.245	0	30.577.333	0	0	0	0	0	21.915.632	732.215	309.255	0	0	121.715	102.675	19.040	0	0	0			
2. Plăți	3	56.638.538	6.970.245	399.009	27.119.593	0	0	0	0	0	21.539.845	726.535	264.050	0	0	68.270	49.230	19.040	0	0	0			
3. Numerar net din activitatea operațională (rd. 02-rd.03)	4	3.937.857	0	-399.009	3.457.740	0	0	0	0	0	375.787	5.680	45.205	0	0	53.445	53.445	0	0	0	0			
II. NUMERAR DIN ACTIVITATEA DE INVESTIȚII	5	0	0	0	0	0	0	0	0	0	0	0	0	0	0	0	0	0	0	0	0			
1. Incasări	6	34.751	0	0	34.751	0	0	0	0	0	0	0	0	0	0	0	0	0	0	0	0			
2. Plăți	7	2.898.701	0	0	2.745.470	0	0	0	0	0	153.231	0	0	0	0	0	0	0	0	0	0			
3. Numerar net din activitatea de investiții (rd.06-07)	8	-3.863.950	0	0	-2.710.719	0	0	0	0	0	-153.231	0	0	0	0	0	0	0	0	0	0			
III. NUMERAR DIN ACTIVITATEA DE FINANȚARE	9	0	0	0	0	0	0	0	0	0	0	0	0	0	0	0	0	0	0	0	0			
1. Incasări	10	0	0	0	0	0	0	0	0	0	0	0	0	0	0	0	0	0	0	0	0			
2. Plăți	11	491.000	0	0	491.000	0	0	0	0	0	0	0	0	0	0	0	0	0	0	0	0			
3. Numerar net din activitatea de finanțare (rd.10-rd.11)	12	-491.000	0	0	-491.000	0	0	0	0	0	0	0	0	0	0	0	0	0	0	0	0			
IV. CREȘTEREA (DESCREȘTEREA) NETĂ DE NUMERAR ȘI ECHIVALENT DE NUMERAR (rd.04+rd.08+rd.12)	13	582.907	0	-399.009	256.021	0	0	0	0	0	222.556	5.680	45.205	0	0	53.445	53.445	0	0	0	0			
V. NUMERAR ȘI ECHIVALENT DE NUMERAR LA ÎNCEPUTUL ANULUI precedent*	14	1.195.175	0	0	989.390	0	0	0	0	0	83.882	0	37.637	0	0	84.266	83.309	0	0	957	0			
- sume recuperate din excedentul anului precedent**	14.1	645.895	0	0	556.833	0	0	0	0	0	83.882	0	5.180	0	0	0	0	0	0	0	0			
- sume utilizate din excedentul anului precedent**	14.2	645.895	0	0	556.833	0	0	0	0	0	83.882	0	5.180	0	0	0	0	0	0	0	0			
Surse transferate din disponibilități realizate la finele anului precedent***)	14.3																							
VI. NUMERAR ȘI ECHIVALENT DE NUMERAR LA SFÂRȘITUL PERIOADEI (rd.13+rd.14+14.1-14.2-rd.14.3)	15	1.778.082	0	-399.009	1.245.411	0	0	0	0	0	306.438	5.680	82.842	0	0	137.711	136.754	0	0	957	0			

SITUATIA FLUXURILOR DE TREZORERIE

31.12.2017

pag.: 1 - lei -

COD	DENUMIRE INDICATORI	Total	Casa in valuta	Alte disponibilitati
04002	1. Incasari	922.950		922.950
04003	2. Plati	791.481		791.481
04004	3. Numerar net din activitatea operationala (rd.02-rd.03)	131.469		131.469
04013	IV CRESTEREA (DESCRESTEREA) NETA DE NUMERAR SI ECHIVALENT DE NUMERAR (rd.04+rd.08+rd.12)	131.469		131.469
04014	V NUMERAR SI ECHIVALENT DE NUMERAR LA INCEPUTUL PERIOADEI	156.114		156.114
04017	VI NUMERAR SI ECHIVALENT DE NUMERAR LA FINELE PERIOADEI (rd.13+14+15-16)	287.583		287.583

Conducatorul institutiei



Conducatorul compartimentului
financiar-contabil



DISPONIBIL DIN MIJLOACE CU DESTINATIE SPECIALA

31.12.2017

- lei -

DENUMRE INDICATORI	COD	DISPONIBIL LA INCEPUTUL ANULUI	INCASARI	PLATI	DISPONIBIL LA SFARSITUL PERIOADEI
TOTAL (rd.02 la 15)	05001	157.071	912.447	780.978	288.540
- Sume primite ca donatii si sponsorizari (ct.5500101,ct.5500102/analitice distincte)	05002	957			957
- Garantii materiale retinute gestionarilor conform Legii nr.22/1969 (ct.5500101,ct.5500102/analitice distincte)	05003	89.069	18.380	23.099	84.350
- Alte disponibilitati cu destinatie speciala (ct.5500101,ct.5500102/analitice distincte)	05011	67.045	894.067	757.879	203.233

Conducatorul institutiei,



Conducatorul compartimentului
financiar-contabil

Situatia activelor si datoriilor institutiilor publice
din administratia locala
31.12.2017

pag.: 1 - lei -

COD	DENUMIRE INDICATORI	Sold la inceputul anului	Sold la sfarsitul perioadei
18005	Disponibilitati in lei ale institutiilor publice locale si ale institutiilor publice de subordonare locala, la trezorerii (ct.5100000+5120101+5120501+5150101+5150103+5150500+5150600+5160101+5160301+5160302+5170101+5170301+5170302+5210100+5210300+5280000+5290201+5290301+5290400+5290901+5410101+5500101+5520000+5550101+5570101+5580101+5580201+5600101+5600300+5610101+5610300+5620101+5620300-7700000), din care:	1.195.175	1.778.082
18008	Total (in baze cash) (rd.04+05)	1.195.175	1.778.082
18010	Total (in baze accrual)(rd.08+09)	1.195.175	1.778.082
18023	Alte valori (ct.5320100+5320200+5320300+5320400+5320500+5320600+5320800)	9.354	31.335
18032	Disponibilitati ale institutiilor publice locale si ale institutiilor de subordonare locala la institutiile de credit rezidente (ct.5110101+5110102+5120102+5120402+5120502+5150102+5150202+5160102+5160202+5170102+5170202+5290202+5290302+5290902+5500102+5550102+5550202+5570202+5580102+5580302+5600102+5600103+5610102+5610103+5620102+5620103), din care:	156.114	287.583
18036	Total (in baze cash) (rd.32+35)	156.114	287.583
18038	Total (in baze accrual) (rd.36+37)	156.114	287.583
18131	Actiuni necotate detinute de autoritatile locale la societati nefinanciare (ct.2600200-2960102)(S11)	100	100
18134	Total (la valoarea contabila neta (la valoarea de intrare mai putin ajustarile cumulate pentru pierderea de valoare) (rd.131+132+133)	100	100
18141	Participatiile autoritatilor locale la alte societati care nu sunt organizate pe actiuni (regii autonome,srl,comandita, etc.) (ct.2600300-2960103)	950.200	950.200
18142	Total (la valoarea de intrare mai putin ajustarile cumulate pentru pierderea de valoare) (rd.141)	950.200	950.200
18157	Creante comerciale necurente legale de livrari de bunuri si servicii de catre autoritatile locale sau de institutii subordonate acestora (ct.4110201+4110208+4130200+4610201-4910200-4960200) Total (rd.158+159+160+164) din care:	51.938	33.094
18159	- de la societati nefinanciare (S11),	51.938	33.094
18165	Creante comerciale curente legate de livrari de bunuri si servicii de catre autoritatile locale sau de institutii subordonate acestora(ct.2320000+2340000+4090101+4090102+4110101+4110108+4130100+4180000+4610101-4910100-4960100) Total(rd.166+167+168+172)din care de la:	1.394.538	1.177.533
18167	-de la societati nefinanciare (S11)	126.860	109.031
18168	-de la institutiile publice, din care: (rd.169+170+171)	1.267.678	1.068.502
18171	-Fonduri de securitate sociala(S1314)	1.267.678	1.068.502
181711	-din care: creantele unitatilor sanitare cu paturi fata de Casele de Sanatate	1.267.678	1.068.502
18176	1.Creante ale bugetului local (ct.4640000-4970000). Total (rd.177+178+179+183), din care:	4.615.554	4.532.787
18177	- de la gospodariile populatie (S14)	2.376.099	2.546.283
18178	- de la societati nefinanciare (S11)	2.239.455	1.986.504
18185	Total creante (rd.176+184)	4.615.554	4.532.787
18286	Credite pe termen lung primite (contractate, garantate, asimilate,etc) de institutiile publice locale (ct.1620200+1630200+1670201+1670202+1670203+1670209).Total (rd.287+288+289+289.1) din care acordate de:	3.869.022	3.439.130
18287	- Societati care accepta depozite, exclusiv banca centrala (S122)	3.869.022	3.439.130
18290	Total (in baze cash)(rd.286)	3.869.022	3.439.130
18312	Datorii comerciale necurente legale de livrari de bunuri si servicii (ct.4010200+4030200+4040200+4050200+4620201). Total (rd.313+314+318+319),		

COD	DENUMIRE INDICATORI	Sold la inceputul anului	Sold la sfarsitul perioadei
	din care catre:	24.911	
18313	- Societati nefinanciare(S11)	24.911	
18320	Datorii comerciale curente legate de livrari de bunuri si servicii (ct.4010100+4030100+ 4040100+4050100+4080000+4190000+4620101).		
	Total (rd.321+322+326+327) din care catre:	945.452	941.551
18321	-Societati nefinanciare (S11)	945.452	941.551
18331	Datoriile institutiilor publice din administratia locala catre bugete (ct.4420300+4310100+4310200+4310300+4310400+4310500+4310700+4370100+4370200+4370300+4420801+4440000+4460100+4460200+4480100)	971.309	1.224.139
18332	Salariile angajatilor (ct.4210000+4230000+4260000+4270100+4270300+4280101)	1.673.124	1.988.803
18335	Total (rd.331+332+333+334)	2.644.433	3.212.942
183421	Provizioane necurente (ct.1510201+1510202+1510203+1510204+1510208), din care:	2.762.154	1.923.687
183423	Provizioane necurente reprezentand drepturi de natura salariala stabilite in favoarea personalului din sectorul bugtar prin titluri devenite executorii (din soldul ct.1510203)	2.126.179	1.351.665
183424	Provizioane necurente, constituite conform Legii nr.85/2016, privind plata diferentelor salariale cuvenite personalului didactic din invatamantul de stat pentru perioada octombrie 2008 -13 mai 2011 (din soldul ct.1510203)	635.975	572.022

Conducatorul institutiei

Conducatorul compartimentului
financiar- contabil

Capi- tol	Sub- capi- tol	Pa- ra- graf	Ar- ti- col	Al- ne- at	Denumire indicator	Credite de angajament	Credite bugetare		4	Angajamente legale	Plati efectuate	Angajamente legale de plati	Cheltuieli efective
							2	3					
A					B	1	2	3	4	5	6	7=5-6	8
	20	11			Carti, publicatii si materiale documentare								56
	84				PLATI EFECTUATE IN ANII PRECEDENTI SI RECUPERATE IN ANUL CURENT				-25.273	-25.273	-25.273		
	85				TITLUL XIX PLATI EFECTUATE IN ANII PRECEDENTI SI RECUPERATE IN ANUL CURENT				-25.273	-25.273	-25.273		
	85	01			Plati efectuate in anii precedenti si recuperate in anul curent				-25.273	-25.273	-25.273		
	85	01	01		Plati efectuate in anii precedenti si recuperate in anul curent (SP)				-25.273	-25.273	-25.273		
7402	01				PROTECTIA MEDIULUI CHELTUIELI CURENTE		982.000	1.167.000					992.382
	20				TITLUL II BUNURI SI SERVICII		982.000	1.167.000		1.108.910	1.108.910		992.382
	20	01			Bunuri si servicii		432.000	601.000		1.108.910	1.108.910		992.382
	20	01	04		Apa, canal si salubritate		53.000	53.000		566.838	566.838		545.391
	20	01	09		Materiale si prestari de servicii cu caracter functional				39.688	39.688	39.688		38.043
	20	01	30		Alte bunuri si servicii pentru intretinere si functionare		379.000	548.000		527.150	527.150		497.109
	20	05			Bunuri de natura obiectelor de inventar		20.000	98.000		95.081	95.081		
	20	05	30		Alte obiecte de inventar		20.000	98.000		95.081	95.081		
	20	19			Contributii ale administratiei publice locale la realizarea unor lucrari si servicii de interes public local, in baza unor conventii sau contracte de asistenta		130.000	130.000		123.024	123.024		123.024
	20	30			Alte cheltuieli		400.000	338.000		323.967	323.967		323.967
	20	30	30		Alte cheltuieli cu bunuri si servicii		400.000	338.000		323.967	323.967		323.967

Capi- tol	Sub- capi- tol	Pa- ra- graf	Ar- ti- col	Ali- ne- at	Denumire indicator	Credite de angajament	Credite bugetare		Angajamente bugetare	Angajamente legale	Plati efectuate	Angajamente legale de platit	Cheltuieli efective
							initiale	definitive					
A					B	1	2	3	4	5	6	7=5-6	8
8090	02				Partea V-a ACTIVITATE ECONOMICE		661.000	1.502.000	1.176.321	1.176.321	1.164.321	12.000	1.533.800
8402					TRANSPORTURI		661.000	1.502.000	1.176.321	1.176.321	1.164.321	12.000	1.533.800
	01				CHELTUIELI CURENTE		661.000	1.502.000	1.176.321	1.176.321	1.164.321	12.000	1.533.800
	20				TITLUL II BUNURI SI SERVICII		661.000	1.502.000	1.176.321	1.176.321	1.164.321	12.000	1.533.800
	20	01			Bunuri si servicii		461.000	576.000	553.835	553.835	553.835		1.026.701
	20	01	05		Carburanti si lubrifianti								2.350
	20	01	07		Transport		400.000	433.000	431.595	431.595	431.595		393.523
	20	01	30		Alte bunuri si servicii pentru intretinere si functionare		61.000	143.000	122.240	122.240	122.240		630.828
	20	02			Reparatii curente		200.000	838.000	555.107	555.107	543.107	12.000	505.794
	20	05			Bunuri de natura obiectelor de inventar			88.000	67.379	67.379	67.379		1.305
	20	05	01		Uniforme si echipament			12.500	12.500	12.500	12.500		
	20	05	30		Alte obiecte de inventar excedenti/deficit sect funct			75.500	54.879	54.879	54.879		1.305
9902	96												804.194

Conducatorul institutiei,

Conducatorul compartimentului
financiar-contabil

**CONTUL DE EXECUTIE AL INSTITUTIILOR PUBLICE FINANTATE
DIN VENITURI PROPRII SI SUBVENTII DIN BUGETUL LOCAL - VENITURI
SECTIUNEA DE FUNCTIONARE**
31.12.2017

Pag. 1 -lei-

Capi- tol	Sub- capitol	Pa- ra- gra- ful	Ar- ti- col	Ali- ne- at	Denumire indicator	Prevederi bugetare		Prevederi bugetare definitive	Drepturi constatate		Incasari realizate	Stingeri pe alte cai decat incasari	Drepturi constatate de incasat
						initiale	1		Total, din care:	din anii precedenti			
A						1	2	3=4+5	4	5	6	7	8=3-6-7
0001	10				TOTAL VENITURI-VENITURI PROPRII, SUBVENTII	22.394.000	24.695.000	23.873.551	1.267.678	22.605.873	22.803.871		1.069.680
0002					L. VENITURI CURENTE	16.235.000	17.818.000	16.996.092	1.267.678	15.728.414	15.926.412		1.069.680
2900					C. VENITURI NEFISCALE	16.235.000	17.818.000	16.996.092	1.267.678	15.728.414	15.926.412		1.069.680
3000					CI. VENITURI DIN PROPRIETATE	54.000	54.000	40.973	200	40.773	40.422		551
3010					VENITURI DIN PROPRIETATE	54.000	54.000	40.973	200	40.773	40.422		551
05					Venituri din concesiuni si inchirieri	54.000	54.000	40.973	200	40.773	40.422		551
30					Alte venituri din concesiuni si inchirieri de catre institutiile publice	54.000	54.000	40.973	200	40.773	40.422		551
3300	10				C2. VANZARI DE BUNURI SI SERVICII	16.181.000	17.764.000	16.955.119	1.267.478	15.687.641	15.885.990		1.069.129
3310					VENITURI DIN PRESTARI DE SERVICII SI ALTE ACTIVITATI	15.515.000	17.098.000	17.071.785	1.267.478	15.804.307	16.002.656		1.069.129
05					Taxe si alte venituri in invatamant	3.000	3.000	840		840	840		
08					Venituri din prestari de servicii	298.000	298.000	286.809		286.809	286.302		507
14					Contributia elevilor si studentilor pentru internate, camine si cantine								
17					Venituri din organizarea de cursuri de calificare si conversie profesionala, specializare si perfectionare	250.000	250.000	251.005		251.005	251.005		
19					Venituri din serbari si spectacole scolare manifestari culturale, artistice si sportive	30.000	30.000	13.203		13.203	13.203		
21					Venituri din contractele incheiate cu casele de asigurari sociale de sanatate	20.000	20.000	12.059		12.059	12.059		
30					Venituri din contractele incheiate cu directiile de sanatate publica din sume	14.184.000	15.751.000	15.779.028	1.267.478	14.511.550	14.710.526		1.068.502

Capi- tol	Sub- ta- gra- fi- col	Pa- ra- pa- Titlu	Ar- ti- col	Ali- ne- at	Denumire indicator	Prevederi bugetare initiale	Prevederi bugetare definitive	Drepturi constatate			Incasari realizate	Stingeri pe alte cai decat incasari	Drepturi constatate de incasat
								Total, din care:	din anii precedenti	din anul curent			
A					B	1	2	3=4+5	4	5	6	7	8=3-6-7
3310	30				alocate de la bugetul de stat	697.000	709.000	701.659	701.659	701.659	701.659		
	31				Venituri din contractele incheiate cu directiile de sanatate publica din sume alocate din venituri proprii ale Ministerului Sanatatii	13.000	17.000	16.026		16.026	15.906		120
	50				Alte venituri din prestari de servicii, si alte activitati	20.000	20.000	11.156		11.156	11.156		
3610					DIVERSE VENITURI	801.000	801.000	11.747		11.747	11.747		
	50				Alte venituri	801.000	801.000	11.747		11.747	11.747		
3710					TRANSFERURI VOLUNTARE, ALTELE DECAT SUBVENTIILE	-135.000	-135.000	-128.413		-128.413	-128.413		
	03				Varsaminte din sectiunea de functionare pentru finantarea sectiunii de dezvoltare a bugetului local	-135.000	-135.000	-128.413		-128.413	-128.413		
4100	10				IV. SUBVENTII	6.159.000	6.877.000	6.877.459		6.877.459	6.877.459		
4310					SUBVENTIILE LA ALTE ADMINISTRATII	6.159.000	6.877.000	6.877.459		6.877.459	6.877.459		
	09				Subventii pentru institutii publice	600.000	709.000	709.000		709.000	709.000		
	10				Subventii din bugetele locale pentru finantarea cheltuielilor curente din domeniul sanatatii	100.000	150.000	147.867		147.867	147.867		
	33				Subventii din bugetul Fondului national unic de asigurari sociale de sanatate pentru acoperirea cresterilor salariale	5.459.000	6.018.000	6.020.592		6.020.592	6.020.592		

DETALIEREA CHELTUIELILOR
INSTITUTII PUBLICE FINANTATE DIN VENITURI PROPRII
SI SUBVENTII DIN BUGETUL LOCAL
SECTIUNEA DE FUNCTIONARE
31.12.2017

Capi- tol	Sub- capi- tol	Pa- ra- graf	Gru- pa / Titlu	Ali- ne- at	Denumire indicator	Credite de angajament	Credite bugetare		4	5	6	Angajamente legale de platit	Cheltuieli efective
							2	3					
A						1	2	3	4	5	6	7=5-6	8
5010					B	TOTAL CHELTUIELI DIN VENITURI PROPRII SI SUBVENTII							
	01				CHELTUIELI CURENTE		22.517.000	24.818.000	22.986.471	22.986.471	22.530.430	456.041	22.600.819
	10				TITLUL I CHELTUIELI DE PERSONAL		22.517.000	24.818.000	23.004.546	23.004.546	22.518.505	456.041	22.600.819
	20				TITLUL II BUNURI SI SERVICII		16.610.000	17.355.000	17.173.741	17.173.741	17.173.741		17.237.100
	59				TITLUL XI ALTE CHELTUIELI		5.839.000	7.403.000	5.774.879	5.774.879	5.318.838	456.041	5.307.793
	84				PLATI EFECTUATE IN ANII PRECEDENTI SI RECUPERATE IN ANUL CURENT		68.000	60.000	55.926	55.926	55.926		55.926
	85				TITLU XIX PLATI EFECTUATE IN ANII PRECEDENTI SI RECUPERATE IN ANUL CURENT				-18.075	-18.075	-18.075		
6510	01				INVATAMANT		349.000	349.000	-18.075	-18.075	-18.075		
	20				CHELTUIELI CURENTE		349.000	349.000	264.050	264.050	264.050		251.724
	20 01				Bunuri si servicii		349.000	349.000	264.050	264.050	264.050		251.724
	20 01 30				Alte bunuri si servicii pentru intretinere si functionare		60.000	60.000	15.190	15.190	15.190		15.190
	20 03				Hrana		60.000	60.000	15.190	15.190	15.190		15.190
	20 03 01				Hrana pentru oameni		265.000	265.000	244.125	244.125	244.125		236.534
	20 05				Bunuri de natura obiectelor de inventar		265.000	265.000	244.125	244.125	244.125		236.534
	20 05 30				Alte obiecte de inventar		24.000	24.000	4.735	4.735	4.735		4.735
6610	01				SANATA		20.708.000	22.900.000	21.904.265	21.904.265	21.539.845	364.420	21.552.385
	10				CHELTUIELI CURENTE		20.708.000	22.900.000	21.922.340	21.922.340	21.557.920	364.420	21.552.385
	10 01				TITLUL I CHELTUIELI DE PERSONAL		16.415.000	17.260.000	17.086.361	17.086.361	17.086.361		17.135.080
	10 01 01				Cheltuieli salariale in bani		13.141.000	13.618.000	13.513.417	13.513.417	13.513.417		13.560.502
	10 01 01				Salarii de baza		8.985.000	9.575.000	9.511.942	9.511.942	9.511.942		9.532.185
	10 01 05				Sporuri pentru conditii de munca		2.100.000	2.060.000	2.040.501	2.040.501	2.040.501		2.040.361
	10 01 06				Alte sporuri		1.455.000	1.360.000	1.350.477	1.350.477	1.350.477		1.373.274

Capi- fol	Sub- capi- fol	Pa- ra- graf	Gru- pa / Titlu	Ar- ti- col	Al- ne- at	Denumire indicator	Credite de angajament	Credite bugetare		4	5	6	Angajamente legale de platit	Cheltuieli efective
								initiale	definitive					
A						B	1	2	3	4	5	6	7=5+6	8
						IN ANUL CURENT								
	85	01				Plati efectuate in anii precedenti si recuperate in anul curent				-18.075	-18.075	-18.075		
	85	01				Plati efectuate in anii precedenti si recuperate in anul curent (SF)				-18.075	-18.075	-18.075		
6710	01					CUI.TURA, RECREERE SI REJIGIF CHELTUIELI CURENTE		650.000	759.000	726.535	726.535	726.535		705.189
	10					TITLUL I CHELTUIELI DE PERSONAL		650.000	759.000	726.535	726.535	726.535		705.189
	10	01				Cheltuieli salariale in bani		195.000	95.000	87.380	87.380	87.380		102.020
	10	01				Salarii de baza		157.000	76.000	71.154	71.154	71.154		83.251
	10	03				Contributii		157.000	76.000	71.154	71.154	71.154		83.251
	10	03				Contributii de asigurari sociale de sanatate		38.000	19.000	16.226	16.226	16.226		18.769
	10	03				SEAT		25.600	11.300	11.254	11.254	11.254		13.192
	10	03				Contributii de asigurari de somaj		1.200	900	357	357	357		417
	10	03				Contributii de asigurari sociale de sanatate		8.700	5.100	3.700	3.700	3.700		4.329
	10	03				Contributii de asigurari pentru accidente de munca si boli profesionale		500	360	108	108	108		126
	10	03				Contributii pentru concedii si indemnizatii		2.000	1.340	807	807	807		705
	20					TITLUL II BUNURI SI SERVICII		455.000	664.000	639.155	639.155	639.155		603.169
	20	01				Bunuri si servicii		349.000	421.000	398.007	398.007	398.007		391.672
	20	01				Furnituri de birou		3.000	3.000	3.000	3.000	3.000		3.000
	20	01				Materialie pentru curatenie		7.000	7.000	6.847	6.847	6.847		6.605
	20	01				Incalzit, iluminat si forta motrica		35.000	10.000	6.834	6.834	6.834		6.834
	20	01				Apa, canal si salubritate		1.000	1.000	970	970	970		970
	20	01				Posta, telecomunicatii, radio, tv, internet		3.000	7.000	6.156	6.156	6.156		6.156

Capi- tol	Sub- capi- tol	Pa- ra- graf	Gr- pa / Titlu col	Ar- ti- col	Al- ne- at	Denumire indicator	Credite de angajament	Credite bugetare		Angajamente bugetare	Angajamente legale	Plati efectuate	Angajamente legale de platit	Cheltuieli efective
								initiale	definitive					
A						B	1	2	3	4	5	6	7=5-6	8
	20	01	30			Alte bunuri si servicii pentru intretinere si functionare		300.000	303.000	374.200	374.200	374.200		368.107
	20	02				Reparatii curente		75.000	210.000	209.863	209.863	209.863		209.863
	20	05				Bunuri de natura obiectelor de inventar		30.000	30.000	29.659	29.659	29.659		29.659
	20	05	30			Alte obiecte de inventar		30.000	30.000	29.659	29.659	29.659		29.659
	20	06				Deplasari, detasari, transferari		1.000	3.000	1.626	1.626	1.626		1.634
	20	06	01			Deplasari interne, detasari, transferari		1.000	3.000	1.626	1.626	1.626		1.634
7410						PROTECTIA MEDIULUI		810.000	810.000	91.621	91.621	91.621	91.621	91.621
						CHELTUIELI CURENTE		810.000	810.000	91.621	91.621	91.621	91.621	91.621
						TITLUL II BUNURI SI SERVICII		810.000	810.000	91.621	91.621	91.621	91.621	91.621
	20	01				Bunuri si servicii		810.000	810.000	91.621	91.621	91.621	91.621	91.621
	20	01	04			Apa, canal si salubritate		810.000	810.000	91.621	91.621	91.621	91.621	91.621
9910	96					excedoni/deficit, sect lunet		-123.000	-123.000			273.441		273.441

Conducatorul institutiei

Conducatorul compartimentului
financiar-contabil

CONTUL DE EXECUTIE AL BUGETULUI LOCAL - VENITURI
 SECTIUNEA DE DEZVOLTARE
 31.12.2017

Pag. 1 -lei-

Capi- tol	Sub- capi- tol	Pa- ra- gra- ful grad Titlu	Ar- ti- col	Ali- ne- at	Denumire indicator	Prevederi bugetare initiale	Prevederi bugetare definitive	Drepturi constatate		Incasari realizate	Stingeri pe alte cai decat incasari	Drepturi constatate de incasat
								Total, din care:	din anii precedenti			
A						1	2	3=4+5		6	7	8=3-6-7
					B				4	5		
0001	02				TOTAL VENITURI-BUGET LOCAL	2.149.000	2.876.000	2.197.296		2.197.296		
0002					I. VENITURI CURENTE	2.149.000	2.850.000	2.162.545		2.162.545		
2900					C. VENITURI NEFISCALE	2.149.000	2.850.000	2.162.545		2.162.545		
3300					C2. VANZARI DE BUNURI SI SERVICII	2.149.000	2.850.000	2.162.545		2.162.545		
3702					TRANSFERURI VOLUNTAR, AJUTELE DECAT SUBVENTIILE	2.149.000	2.850.000	2.162.545		2.162.545		
04					Versaminte din societatea de functionare	2.149.000	2.850.000	2.162.545		2.162.545		
3900	02				II. VENITURI DIN CAPITAL		26.000	34.751		34.751		
3902					VENITURI DIN VALORIFICAREA UNOR BUNURI		26.000	34.751		34.751		
01					Venituri din valorificarea unor bunuri ale institutiilor publice		16.000	15.707		15.707		
03					Venituri din vanzarea locuintelor construite din fondurile statului		10.000	19.044		19.044		

Capi- tol	Sub- capi- tol	Pa- ra- gra- ful	Ar- ti- col	Ali- ne- at	Denumire indicator	Credite de angajament	Credite bugetare		Angajamente hugtare	Angajamente legale	Plaii efectuate	Angajamente legale de platit	Cheltuieli efective
							initiale	definitive					
A					B	1	2	3	4	5	6	7=5-6	8
					transport								33.295
		71	01	03	Mobilier, aparatura birouica si alte active corporale								19.912
		71	01	30	Alte active fixe (inclusiv reparatii capitale)	1.478.454	20.000	225.000	39.039	39.039	39.039		17.915
6602					SANATATE	255.000	80.000	110.000	79.816	79.816	79.816		24.819
					CHELTUIELI CURENTE			25.000	24.818	24.818	24.818		24.819
					TITLUL VI TRANSFERURI INTRE UNITATI ALTE								
					ADMINISTRATIEI PUBLICE								
		51	02		Transferuri de capital			25.000	24.818	24.818	24.818		24.819
		51	02	28	Transferuri din bugetele locale pentru finantarea cheltuielilor de capital din domeniul sanatatii			25.000	24.818	24.818	24.818		24.819
					CHELTUIELI DE CAPITAL	255.000	80.000	85.000	54.998	54.998	54.998		24.819
		70			TITLUL XIII ACTIVE NEFINANCIARE	255.000	80.000	85.000	54.998	54.998	54.998		24.819
					Active fixe	255.000	80.000	85.000	54.998	54.998	54.998		24.819
					Alte active fixe (inclusiv reparatii capitale)	255.000	80.000	85.000	54.998	54.998	54.998		24.819
6702					CULTURA, RECREERE SI RELIGIE	451.000	235.000	523.000	411.124	411.124	404.426	6.698	74.307
					CHELTUIELI CURENTE								30.141
					TITLUL VIII PROIECTE CU FINANTARE DIN FONDURI EXTERNE NE-RAMBURSABILE (FPN)								
					POSTADERARIF								
					Programe din Fondul European de Dezvoltare Regionala (FERDR)								30.141
		56	01		Finantarea externa nerambursabila	451.000	235.000	523.000	411.124	411.124	404.426	6.698	44.166
		70			CHELTUIELI DE CAPITAL	451.000	235.000	523.000	411.124	411.124	404.426	6.698	44.166
					TITLUL XIII ACTIVE NEFINANCIARE	451.000	235.000	523.000	411.124	411.124	404.426	6.698	44.166

Capi- tol	Sub- capi- tol	Pa- ra- gra- ful titlu	Ar- ti- col	Al- te	Denumire indicator	Credite de angajament	Credite bugetare		Angajamente bugetare	Angajamente legale	Plati efectuate	Angajamente leptate de platit	Cheltuieli efective		
							initiale	definitive							
A				B				1	2	3	4	5	6	7=5-6	8
	71	01			Active fixe		75.000	75.000							
	71	01	30		Alte active fixe (inclusiv reparatii capitale)		75.000	75.000							
8402		01			TRANSPORTURI	31.490.228	880.000	756.000	497.213	497.213	497.213		40.846		
		58			CHELTUIELI CURENTE:	21.429.171		160.000							
					TITLUL X PROIECTE CU FINANTARE DIN FONDURI EXTERNE NERAMBURSABILE										
					CADRUL FINANCIAR 2014-2020	21.429.171		160.000							
		58	01		Programe din Fondul European de Dezvoltare Regionala (FER)	21.429.171		160.000							
		58	01	01	Finantarea nationala	3.080.046		160.000							
		58	01	02	Finantarea externa nerambursabila	17.457.595									
		58	01	03	Cheltuieli neeligibile	895.530									
		70			CHELTUIELI DE CAPITAL	10.061.057	880.000	596.000	497.213	497.213	497.213		40.846		
		71			TITLUL XIII ACTIVE NEFINANCIARE	10.061.057	880.000	596.000	497.213	497.213	497.213		40.846		
		71	01		Active fixe	10.061.057	880.000	596.000	497.213	497.213	497.213		40.846		
		71	01	01	Constructii	9.801.057	450.000	85.000	32.487	32.487	32.487		14.994		
		71	01	03	Mobilier, aparatura birou si alte active corporale							18.000			
		71	01	30	Alte active fixe (inclusiv reparatii capitale)	260.000		490.000	446.726	446.726	446.726		25.852		
					excedent/deficit sect dezy		-990.000	-990.000			-548.173				

9902 97

Conducatorul compartimentului
financiar-contabil

**CONTUL DE EXECUTIE AL INSTITUTIILOR PUBLICE FINANTATE
DIN VENITURI PROPRII SI SUBVENTII DIN BUGETUL LOCAL - VENITURI
SECTIUNEA DE DEZVOLTARE
31.12.2017**

Pag. 1 -lei-

Capi- tol	Sub- capi- tol	Pa- ra- gra- ful	Ar- ti- col	Ali- ne- at	Denumire indicator	Prevederi bugetare initiale	Prevederi bugetare definitive	Drepturi constatate		Incasari realizate	Stingeri pe alte cai decat incasari	Drepturi constatate de incasat	
								Total, din care:	din anii precedenti				
A					B	1	2	3=4+5	4	5	6	7	8=3-6-7
0001	10				TOTAL VENITURI-VENITURI PROPRII/SUBVENTII	135.000	160.000	153.231		153.231			
0002					I. VENITURI CURENTE:	135.000	135.000	128.413		128.413			
2900					C. VENITURI NEFISCALE:	135.000	135.000	128.413		128.413			
3300					C2. VANZARI DE BUNURI SI SERVICII	135.000	135.000	128.413		128.413			
3710					TRANSFERURI VOLUNTARE, ALTELE DECAT SUBVENTIILE	135.000	135.000	128.413		128.413			
04					Varsaminte din sectiunea de functionare	135.000	135.000	128.413		128.413			
4100	10				IV. SUBVENTII		25.000	24.818		24.818			
4310					SUBVENITII DE LA A.T.E. ADMINISTRATII		25.000	24.818		24.818			
14					Subventii din bugetele locale pentru finantarea cheltuielilor de capital din domeniul sanatatii		25.000	24.818		24.818			

DETALIEREA CHELTUIELILOR
INSTITUTII PUBLICE FINANTATE DIN VENITURI PROPRII
SI SUBVENTII DIN BUGETUL LOCAL
SECTIUNEA DE DEZVOLTARE
31.12.2017

Pag. 1 - lei-

Capi- tol	Sub- capi- tol	Pa- ra- gra- ful grafic	Gru- pa / Titlu	Ar- ti- col	Al- ne- at	Denumire indicator	Credite de angajament	Credite bugetare		Angajamente bugetare	Angajamente legate	Plati efectuate	Angajamente legate de platit	Cheltuieli efective	
								initiale	definitive						
A							1	2	3	4	5	6	7=5-6	8	
5010						B	TOTAL CHELTUIELI DIN VENITURI PROPRII SI SUBVENTII								
	70						CHELTUIELI DE CAPITAL	135.000	160.000	153.231	153.231	153.231		261.191	
	71						TITLUL XIII ACTIVE NEFINANCIARE INVATAMANT	135.000	160.000	153.231	153.231	153.231		261.191	
6510	70						CHELTUIELI DE CAPITAL							35.404	
	71						TITLUL XIII ACTIVE NEFINANCIARE							35.404	
	71	01					Active fixe							35.404	
	71	01	03				Mobilier, aparatura birouica si alte active corporale							5.031	
	71	01	30				Alte active fixe (inclusiv reparatii capitale)							30.373	
6610							SANATATE	135.000	160.000	153.231	153.231	153.231		225.787	
	70						CHELTUIELI DE CAPITAL	135.000	160.000	153.231	153.231	153.231		225.787	
	71						TITLUL XIII ACTIVE NEFINANCIARE	135.000	160.000	153.231	153.231	153.231		225.787	
	71	01					Active fixe	135.000	160.000	153.231	153.231	153.231		225.787	
	71	01	02				Masini, echipamente si mijloace de transport							220.399	
	71	01	03				Mobilier, aparatura birouica si alte active corporale	135.000	160.000	153.231	153.231	153.231		5.188	

Conducatorul institutiei,

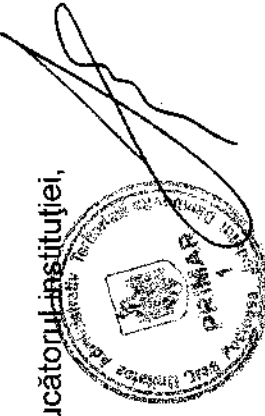
Conducatorul compartimentului
financiar-contabil

CONTUL DE EXECUȚIE
a donațiilor/sponsorizărilor primite și utilizate în anul 2017

-lei-

Nr. crt.	Denumirea indicatorilor	Codul indicatorului	Suma
1	Veniturile din donații și /sau sponsorizări primite și virate la buget	21A370100	13.000,00
2	Total plăți efectuate în limita donațiilor și/sau sponsorizărilor primite, din care (pe subdiviziunile clasificației bugetare): TITLUL II BUNURI SI SERV din care: - ALTE BUNURI SI SERV	24A510103 24A510103200000 24A510103200130	10.000,00 10.000,00 10.000,00
3	Soldul donațiilor și/sau sponsorizărilor rămase neutilizate la finele anului, din care (pe subdiviziunile de cheltuieli ale clasificației bugetare): TITLUL II BUNURI SI SERV din care: - ALTE BUNURI SI SERV	24E650401 24A510103200000 24A510103200130	3.000,00 3.000,00 3.000,00

Conducătorul instituției,



Conducătorul compartimentului
financiar/contabil



Contul de executie al bugetului local

la data de: 31-JAN-18

Page 1 of 5

Sursa de finantare Integral de la buget

4280302 Orasul Pucioasa

An : 2018 Trezorerie Pucioasa

Venituri / Cheltuieli

	Sursa	Cod	Incasari/Plati
Veniturile bugetelor locale	A		1,608,421.38
Impozit pe venit	A	030000	291.50
Impozitul pe veniturile din transferul proprietatilor imobil	A	031800	291.50
Cote si sume defalcate din impozitul pe venit (se scad)	A	040000	655,726.05
Cote defalcate din impozitul pe venit(se scad)	A	040100	637,879.05
Sume alocate din cotele defalcate din impozitul pe venit pen	A	040400	17,847.00
Impozite si taxe pe proprietate	A	070000	308,568.23
Impozit si taxa pe cladiri	A	070100	181,403.23
Impozit si taxa pe teren	A	070200	118,887.96
Impozit pe cladiri de la persoane fizice	A	070101	162,803.86
Impozit si taxa pe cladiri de la persoane juridice	A	070102	18,599.37
Impozit pe terenuri de la persoane fizice	A	070201	103,087.96
Impozit si taxa pe teren de la persoane juridice	A	070202	1,795.00
Impozit pe terenul din extravilan	A	070203	14,005.00
Taxe judiciare de timbru si alte taxe de timbru	A	070300	8,277.04
Sume defalcate din TVA (se scad)	A	110000	410,592.00
Sume defalcate din taxa pe valoarea adaugata pentru finantar	A	110200	360,592.00
Sume defalcate din taxa pe valoarea adaugata pentru echili	A	110600	50,000.00
Taxe pe servicii specifice	A	150000	54.00
Impozit pe spectacole	A	150100	54.00
Taxe pe utilizarea bunurilor, autorizarea utilizarii bunurilor	A	160000	69,522.76
Impozit pe mijloacele de transport	A	160200	69,522.76
Impozit pe mijloacele de transport detinute de persoane fizi	A	160201	60,175.76
Impozit pe mijloacele de transport detinute de persoane juri	A	160202	9,347.00
Alte impozite si taxe fiscale	A	180000	1,260.00
Alte impozite si taxe	A	185000	1,260.00
Venituri din proprietate	A	300000	41,782.39
Venituri din concesiuni si inchirieri)	A	300500	41,782.39
Alte venituri din concesiuni si inchirieri de catre institut	A	300530	41,782.39
Venituri din prestari de servicii si alte activitati	A	330000	15.00
Venituri din recuperarea cheltuielilor de judecata, imputati	A	332800	15.00
Venituri din taxe administrative, eliberari permise	A	340000	2,331.00
Taxe extrajudiciare de timbru	A	340200	592.00
Alte venituri din taxe administrative, eliberari permise	A	345000	1,739.00
Amenzi, penalitati si confiscari	A	350000	48,701.84
Venituri din amenzi si alte sanctiuni aplicate potrivit disp	A	350100	48,701.84
Venituri din amenzi si alte sanctiuni aplicate de catre alte	A	350102	48,701.84
Diverse venituri	A	360000	31,524.07
Taxe speciale	A	360600	2,566.21
Alte venituri	A	365000	28,957.86
Transferuri voluntare, altele decat subventiile	A	370000	3,000.00
Donatii si sponsorizari	A	370100	3,000.00
Venituri din valorificarea unor bunuri	A	390000	1,197.54
Venituri din vanzarea locuintelor construite din fondurile s	A	390300	1,197.54

Contul de executie al bugetului local

la data de: 31-JAN-18

Page 2 of 5

Sursa de finantare Integral de la buget

4280302 Orasul Pucioasa

An : 2018 Trezorerie Pucioasa

Venituri / Cheltuieli

	Sursa	Cod	Incasari/Plati
Subventii de la bugetul de stat	A	420000	33,855.00
Subventii pentru acordarea ajutorului pentru incalzirea locu	A	423400	592.00
Subventii din bugetul de stat pentru finantarea sanatatii	A	424100	33,263.00
Cheltuielile bugetelor locale	A		1,113,510.40
Autoritati publice si actiuni externe	A	510000	404,355.38
Autoritati executive si legislative	A	510100	404,355.38
Autoritati executive	A	510103	404,355.38
Alte servicii publice generale	A	540000	22,384.06
Servicii publice comunitare de evidenta a persoanelor	A	541000	22,384.06
Tranzactii privind datoria publica si imprumuturi	A	550000	8,000.00
Ordine publica si siguranta nationala	A	610000	59,948.74
Ordine publica	A	610300	59,948.74
Politie locala	A	610304	59,948.74
Invatamant	A	650000	54,893.68
Invatamant prescolar si primar	A	650300	23,857.71
Invatamant secundar	A	650400	30,285.97
Invatamant prescolar	A	650301	23,857.71
Invatamant secundar inferior	A	650401	904.66
Invatamant secundar superior	A	650402	29,381.31
Alte cheltuieli in domeniul invatamantului	A	655000	750.00
Sanatate	A	660000	32,996.00
Servicii de sanatate publica	A	660800	32,996.00
Cultura, recreere si religie	A	670000	54,307.84
Servicii culturale	A	670300	41,061.00
Servicii recreative si sportive	A	670500	7,581.61
Biblioteci publice comunale, orasenesti, municipale	A	670302	8,561.00
Case de cultura	A	670306	32,500.00
Sport	A	670501	7,581.61
Alte servicii in domeniile culturii, recreerii si religiei	A	675000	5,665.23
Asigurari si asistenta sociala	A	680000	296,259.00
Asistenta sociala in caz de boli si invaliditati	A	680500	294,585.00
Alte cheltuieli in domeniul asigurarilor si asistentei soci	A	685000	1,500.00
Prevenirea excluderii sociale	A	681500	174.00
Asistenta sociala in caz de invaliditate	A	680502	294,585.00
Ajutor social	A	681501	174.00
Alte cheltuieli in domeniul asigurarilor si asistentei socia	A	685050	1,500.00
Locuinte, servicii si dezvoltare publica	A	700000	135,190.76
Locuinte	A	700300	9,648.90
Alte cheltuieli in domeniul locuintelor	A	700330	9,648.90
Iluminat public si electrificari	A	700600	107,534.51
Alte servicii in domeniile locuintelor, serviciilor si dezvo	A	705000	18,007.35
Protectia medlului	A	740000	11,333.54
Salubritate si gestiunea deseurilor	A	740500	11,333.54
Salubritate	A	740501	11,333.54

Contul de executie al bugetului local

la data de: 31-JAN-18

Page 3 of 5

Sursa de finantare Integral de la buget

4280302 Orasul Pucioasa

An : 2018 Trezorerie Pucioasa

Venituri / Cheltuieli

	Sursa	Cod	Incasari/Plati
Transporturi	A	840000	33,841.40
Transport rutier	A	840300	33,841.40
Transport in comun	A	840302	21,841.40
Strazi	A	840303	12,000.00
Autoritati publice si actiuni externe	A	510000	404,355.38
TITLUL I CHELTUIELI DE PERSONAL	A	51000010	344,520.00
Salarii de baza	A	510000100101	268,936.00
Indemnizatii platite unor persoane din afara unitatii	A	510000100112	12,180.00
Contributii de asigurari sociale de stat	A	510000100301	44,601.00
Contributii de asigurari de somaj	A	510000100302	1,371.00
Contributii de asigurari sociale de sanatate	A	510000100303	14,618.00
Contributii de asigurari pentru accidente de munca si boli p	A	510000100304	424.00
Contributii pentru concedii si indemnizatii	A	510000100306	2,390.00
TITLUL II BUNURI SI SERVICII	A	51000020	59,835.38
Incalzit, Iluminat si forta motrica	A	510000200103	3,294.41
Posta, telecomunicatii, radio, tv, internet	A	510000200108	20,284.94
Alte bunuri si servicii pentru intretinere si functionare	A	510000200130	34,130.79
Alte obiecte de inventar	A	510000200530	408.00
Deplasari interne, detasari, transferari	A	510000200601	217.24
Contributii ale administratiei publice locale la realizarea	A	510000201900	1,500.00
Alte servicii publice generate	A	540000	22,384.06
TITLUL I CHELTUIELI DE PERSONAL	A	54000010	21,292.00
Salarii de baza	A	540000100101	17,865.00
Contributii de asigurari sociale de stat	A	540000100301	2,281.00
Contributii de asigurari de somaj	A	540000100302	72.00
Contributii de asigurari sociale de sanatate	A	540000100303	929.00
Contributii de asigurari pentru accidente de munca si boli p	A	540000100304	22.00
Contributii pentru concedii si indemnizatii	A	540000100306	123.00
TITLUL II BUNURI SI SERVICII	A	54000020	1,092.06
Posta, telecomunicatii, radio, tv, internet	A	540000200108	851.06
Alte bunuri si servicii pentru intretinere si functionare	A	540000200130	111.00
Deplasari interne, detasari, transferari	A	540000200601	130.00
Tranzactii privind datoria publica si imprumuturi	A	550000	8,000.00
TITLUL III DOBANZI	A	55000030	8,000.00
Dobanzi aferente datoriei publice interne directe	A	550000300101	8,000.00
Ordine publica si siguranta nationala	A	610000	59,948.74
TITLUL I CHELTUIELI DE PERSONAL	A	61000010	54,347.00
Salarii de baza	A	610000100101	32,594.00
Alte sporuri	A	610000100106	1,390.00
Norme de hrana	A	610000100202	12,717.00
Contributii de asigurari sociale de stat	A	610000100301	5,369.00
Contributii de asigurari de somaj	A	610000100302	170.00
Contributii de asigurari sociale de sanatate	A	610000100303	1,767.00
Contributii de asigurari pentru accidente de munca si boli p	A	610000100304	51.00

Contul de executie al bugetului local

la data de: 31-JAN-18

Page 4 of 5

Sursa de finantare Integral de la buget

4280302 Orasul Pucioasa

An : 2018 Trezorerie Pucioasa

Venituri / Cheltuieli

	Sursa	Cod	Incasari/Plati
Contributii pentru concedii si indemnizatii	A	610000100306	289.00
TITLUL II BUNURI SI SERVICII	A	61000020	5,601.74
Posta, telecomunicatii, radio, tv, internet	A	610000200108	69.06
Alte bunuri si servicii pentru intretinere si functionare	A	610000200130	5,532.68
Invatamant	A	650000	54,893.68
TITLUL II BUNURI SI SERVICII	A	65000020	54,143.68
Incalzit, iluminat si forta motrica	A	650000200103	40,586.65
Apa, canal si salubritate	A	650000200104	1,298.62
Transport	A	650000200107	3,208.00
Posta, telecomunicatii, radio, tv, internet	A	650000200108	2,756.21
Materiale si prestari de servicii cu caracter functional	A	650000200109	2,572.15
Alte bunuri si servicii pentru intretinere si functionare	A	650000200130	3,722.05
TITLUL IX ASISTENTA SOCIALA	A	65000057	750.00
Tichete de cresa si tichete sociale pentru gradinita	A	650000570203	750.00
Sanatate	A	660000	32,996.00
TITLUL I CHELTUIELI DE PERSONAL	A	66000010	32,996.00
Salarii de baza	A	660000100101	27,007.00
Contributii de asigurari sociale de stat	A	660000100301	4,181.00
Contributii de asigurari de somaj	A	660000100302	135.00
Contributii de asigurari sociale de sanatate	A	660000100303	1,404.00
Contributii de asigurari pentru accidente de munca si boli p	A	660000100304	39.00
Contributii pentru concedii si indemnizatii	A	660000100306	230.00
Cultura, recreere si religie	A	670000	54,307.84
TITLUL I CHELTUIELI DE PERSONAL	A	67000010	12,687.00
Salarii de baza	A	670000100101	10,358.00
Contributii de asigurari sociale de stat	A	670000100301	1,636.00
Contributii de asigurari de somaj	A	670000100302	52.00
Contributii de asigurari sociale de sanatate	A	670000100303	538.00
Contributii de asigurari pentru accidente de munca si boli p	A	670000100304	15.00
Contributii pentru concedii si indemnizatii	A	670000100306	88.00
TITLUL II BUNURI SI SERVICII	A	67000020	2,818.06
Incalzit, iluminat si forta motrica	A	670000200103	2,118.06
Alte bunuri si servicii pentru intretinere si functionare	A	670000200130	700.00
TITLUL VI TRANSFERURI INTRE UNITATI ALE ADMINISTRATIEI PUBL	A	67000051	32,500.00
Transferuri catre institutii publice	A	670000510101	32,500.00
TITLUL XI ALTE CHELTUIELI	A	67000059	6,302.78
Asociatii si fundatii	A	670000591100	6,302.78
Asigurari si asistenta sociala	A	680000	296,259.00
TITLUL I CHELTUIELI DE PERSONAL	A	68000010	90,696.00
Salarii de baza	A	680000100101	74,028.00
Contributii de asigurari sociale de stat	A	680000100301	11,709.00
Contributii de asigurari de somaj	A	680000100302	370.00
Contributii de asigurari sociale de sanatate	A	680000100303	3,849.00
Contributii de asigurari pentru accidente de munca si boli p	A	680000100304	111.00

Contul de executie al bugetului local

la data de: 31-JAN-18

Page 5 of 5

Sursa de finantare Integral de la buget

4280302 Orasul Pucioasa

An : 2018 Trezorerie Pucioasa

Venituri / Cheltuieli

	Sursa	Cod	Incasari/Plati
Contributii pentru concedii si indemnizatii	A	680000100306	629.00
TITLUL IX ASISTENTA SOCIALA	A	68000057	205,563.00
Ajutoare sociale in numerar	A	680000570201	205,563.00
Locuinte, servicii si dezvoltare publica	A	700000	135,190.76
TITLUL II BUNURI SI SERVICII	A	70000020	135,190.76
Incalzit, iluminat si forta motrica	A	700000200103	63,750.76
Alte bunuri si servicii pentru intretinere si functionare	A	700000200130	71,440.00
Protectia mediului	A	740000	11,333.54
TITLUL II BUNURI SI SERVICII	A	74000020	12,184.31
Apa, canal si salubritate	A	740000200104	1,932.31
Contributii ale administratiei publice locale la realizarea	A	740000201900	10,252.00
Titlul XIX Plati efectuate in anii precedenti si recuperate	A	74000085	- 850.77
Plati efectuate in anii precedenti si recuperate in anul cur	A	740000850101	- 850.77
Transporturi	A	840000	33,841.40
TITLUL II BUNURI SI SERVICII	A	84000020	33,841.40
Alte bunuri si servicii pentru intretinere si functionare	A	840000200130	21,841.40
Reparatii curente	A	840000200200	12,000.00

Intocmit ,

Sef serviciu ,

Contul de executie al bugetului local

la data de: 31-JAN-18

Page 1 of 1

Sursa de finantare Activitati finantate integral din venituri proprii

4280302 Orasul Pucioasa

An : 2018 Trezorerie Pucioasa

Venituri / Cheltuieli	Sursa	Cod	Incasari/Plati
Veniturile bugetelor locale	E		23,183.47
Venituri din proprietate	E	300000	2,505.00
Venituri din concesiuni si inchirieri)	E	300500	2,505.00
Alte venituri din concesiuni si inchirieri de catre institut	E	300530	2,505.00
Venituri din prestari de servicii si alte activitati	E	330000	18,602.00
Contributia elevilor si studentilor pentru internate, camine	E	331400	18,468.00
Venituri din organizarea de cursuri de calificare si convers	E	331700	134.00
Diverse venituri	E	360000	2,076.47
Alte venituri	E	365000	2,076.47
Cheltuielile bugetelor locale	E		8,593.77
Invatamant	E	650000	8,593.77
Invatamant prescolar si primar	E	650300	8,593.77
Invatamant prescolar	E	650301	8,593.77
Invatamant	E	650000	8,593.77
TITLUL II BUNURI SI SERVICII	E	65000020	8,593.77
Hrana pentru oameni	E	650000200301	8,593.77

Intocmit ,

Sef serviciu ,

Contul de executie al bugetului local

la data de: 31-JAN-18

Page 1 of 2

Sursa de finantare Integral venituri proprii

4280302 Orasul Pucioasa

An: 2018 Trezorerie Pucioasa

Venituri / Cheltuieli	Sursa	Cod	Incasari/Plati
Veniturile bugetelor locale	F		2,087,686.18
Venituri din proprietate	F	300000	1,997.90
Venituri din concesiuni si inchirieri)	F	300500	1,997.90
Alte venituri din concesiuni si inchirieri de catre institut	F	300530	1,997.90
Venituri din prestari de servicii si alte activitati	F	330000	1,153,160.82
Venituri din prestari de servicii	F	330800	24,734.72
Venituri din contractele incheiate cu casele de asigurari so	F	332100	1,071,736.10
Venituri din contractele incheiate cu directiile de sanatate	F	333000	56,690.00
Incasari din rambursarea imprumuturilor acordate	F	400000	306,437.46
Sume utilizate din excedentul anului precedent pentru efectu	F	401500	306,437.46
Sume utilizate de administratiile locale din excedentul anul	F	401501	306,437.46
Subventii de la alte administratii	F	430000	626,090.00
Subventii din bugetul Fondului national unic de asigurari so	F	433300	626,090.00
Cheltuielile bugetelor locale	F		1,752,266.13
Sanatate	F	660000	1,752,266.13
Servicii medicale in unitati sanitare cu paturi	F	660600	1,752,266.13
Spitale generale	F	660601	1,752,266.13
Sanatate	F	660000	1,752,266.13
TITLUL I CHELTUIELI DE PERSONAL	F	66000010	1,435,686.00
Salarii de baza	F	660000100101	790,210.00
Sporuri pentru conditii de munca	F	660000100105	173,815.00
Alte sporuri	F	660000100106	145,035.00
Fond aferent platii cu ora	F	660000100111	53,789.00
Alte drepturi salariale in bani	F	660000100130	1,270.00
Contributii de asigurari sociale de stat	F	660000100301	185,397.00
Contributii de asigurari de somaj	F	660000100302	5,719.00
Contributii de asigurari sociale de sanatate	F	660000100303	60,538.00
Contributii de asigurari pentru accidente de munca si boli p	F	660000100304	3,283.00
Contributii pentru concedii si indemnizatii	F	660000100306	16,630.00
TITLUL II BUNURI SI SERVICII	F	66000020	312,044.42
Furnituri de birou	F	660000200101	3,943.89
Materiale pentru curatenie	F	660000200102	12,949.13
Incalzit, iluminat si forta motrica	F	660000200103	86,856.48
Apa, canal si salubritate	F	660000200104	12,224.96
Carburanti si lubrifianti	F	660000200105	819.29
Posta, telecomunicatii, radio, tv, internet	F	660000200108	5,639.78
Materiale si prestari de servicii cu caracter functional	F	660000200109	42,845.78
Reparatii curente	F	660000200200	40,014.44
Hrana pentru oameni	F	660000200301	47,704.22
Medicamente	F	660000200401	3,566.48
Materiale sanitare	F	660000200402	8,948.80
Dezinfectanti	F	660000200404	7,122.15
Uniforme si echipament	F	660000200501	2,796.50
Alte obiecte de inventar	F	660000200530	14,120.54

Contul de executie al bugetului local

la data de: 31-JAN-18

Page 2 of 2

Sursa de finantare Integral venituri proprii

4280302 Orasul Pucioasa

An : 2018 Trezorerie Pucioasa

Venituri / Cheltuieli

	Sursa	Cod	Incasari/Plati
Materiale de laborator	F	660000200900	1,558.98
Protectia muncii	F	660000201400	833.00
Alte cheltuieli cu bunuri si servicii	F	660000203030	20,300.00
TITLUL XI ALTE CHELTUIELI	F	66000059	4,690.00
Burse	F	660000590100	4,690.00
Titlul XIX Plati efectuate in anii precedenti si recuperate	F	66000085	- 154.29
Plati efectuate in anii precedenti si recuperate in anul cur	F	660000850101	- 154.29

Intocmit ,

Sef serviciu ,

Contul de executie al bugetului local

la data de: 31-JAN-18

Page 1 of 1

Sursa de finantare Venituri proprii si subventii

4280302 Orasul Pucioasa

An : 2018 Trezorerie Pucioasa

Venituri / Cheltuieli

	Sursa	Cod	Incasari/Plati
Veniturile bugetelor locale	G		37,800.00
Venituri din prestari de servicii si alte activitati	G	330000	5,300.00
Alte venituri din prestari de servicii si alte activitati	G	335000	5,300.00
Subventii de la alte administratii	G	430000	32,500.00
Subventii pentru institutii publice	G	430900	32,500.00
Cheltuielile bugetelor locale	G		29,733.48
Cultura, recreere si religie	G	670000	29,733.48
Servicii culturale	G	670300	29,733.48
Casa de cultura	G	670306	29,733.48
Cultura, recreere si religie	G	670000	29,733.48
TITLUL I CHELTUIELI DE PERSONAL	G	67000010	14,939.00
Salarii de baza	G	670000100101	12,097.00
Contributii de asigurari sociale de stat	G	670000100301	1,938.00
Contributii de asigurari de somaj	G	670000100302	60.00
Contributii de asigurari sociale de sanatate	G	670000100303	629.00
Contributii de asigurari pentru accidente de munca si boli p	G	670000100304	18.00
Contributii pentru concedii si indemnizatii	G	670000100306	197.00
TITLUL II BUNURI SI SERVICII	G	67000020	14,794.48
Posta, telecomunicatii, radio, tv, internet	G	670000200108	1,070.92
Alte bunuri si servicii pentru intretinere si functionare	G	670000200130	13,723.56

Intocmit ,

Sef serviciu ,

TOTAL (18/04/17)

25.335,25.335 - garantii atelier,2511.1-416 - BCR
 TGV,50.02.08.01,50.02.08.02,50.02.08.03,50.02.08.04,50.02.
 09,50.02.31,50.04-Piata,50.06,50.07,50.10 - TVA,50.10...

**BALANTA DE VERIFICARE SINTETICA
 pe luna 12, anul 2017**

Cont	Denumire	Sold la inceput de an		Rulaj luna curenta		Total rulaje		Total sume		Sold final	
		Debit	Credit	Debit	Credit	Debit	Credit	Debit	Credit	Debit	Credit
CLASA I		35.274,62	146.234.175,01	11.419.687,98	9.291.259,26	51.650.251,78	55.938.116,45	51.685.626,30	202.172.290,46	30.140,52	150.516.904,68
102		0,00	9.794.110,57	0,00	0,00	0,00	0,00	0,00	9.794.110,57	0,00	9.794.110,57
102.00.00	Fondul bunurilor care alcatuiesc domeniul privat al statului	0,00	9.794.110,57	0,00	0,00	0,00	0,00	0,00	9.794.110,57	0,00	9.794.110,57
103		0,00	72.587.436,37	189.565,04	198.258,16	578.250,32	570.512,59	578.250,32	73.157.948,96	0,00	72.579.688,64
103.00.00	Fondul bunurilor care alcatuiesc domeniul public al unitatilor administrativ- teritoriale	0,00	72.587.436,37	189.565,04	198.258,16	578.250,32	570.512,59	578.250,32	73.157.948,96	0,00	72.579.688,64
104		0,00	4.992.104,06	0,00	1.500,00	129.523,37	2.735.224,86	129.523,37	7.727.328,92	0,00	7.597.805,55
104.00.00	Fondul bunurilor care alcatuiesc domeniul privat al unitatilor administrativ- teritoriale	0,00	4.992.104,06	0,00	1.500,00	129.523,37	2.735.224,86	129.523,37	7.727.328,92	0,00	7.597.805,55
105		0,00	1.213.829,96	0,00	0,00	0,00	0,00	0,00	1.213.829,96	0,00	1.213.829,96
105.03.00	Rezerve din reevaluarea instalatiilor tehnice, mijloacelor de transport, animalelor si plantatiilor	0,00	1.170.150,52	0,00	0,00	0,00	0,00	0,00	1.170.150,52	0,00	1.170.150,52
105.04.00	Rezerve din reevaluarea mobilierului, aparaturii birotice, echipamentelor de protectie a valorilor umane si materiale si a altor active fixe corporale	0,00	43.679,44	0,00	0,00	0,00	0,00	0,00	43.679,44	0,00	43.679,44
117		0,00	47.238.736,00	- 2.868,91	23.588,23	- 3.155.423,35	917.809,37	- 3.155.423,35	48.156.545,37	0,00	51.311.968,72
117.00.00	Rezervatul reportat	0,00	47.238.736,00	- 2.868,91	23.588,23	- 3.155.423,35	917.809,37	- 3.155.423,35	48.156.545,37	0,00	51.311.968,72
121		0,00	3.741.507,90	10.103.094,28	8.891.725,42	52.589.584,77	51.474.610,24	52.589.584,77	55.216.118,14	0,00	2.826.533,37
121.00.00	Rezervatul patrimonial	0,00	3.741.507,90	10.103.094,28	8.891.725,42	52.589.584,77	51.474.610,24	52.589.584,77	55.216.118,14	0,00	2.826.533,37
151		0,00	2.762.154,00	1.011.094,00	164.847,00	1.016.778,00	178.311,00	1.016.778,00	2.940.465,00	0,00	1.923.687,00
151.01.03	Provizioane pentru litigii din drepturi salariale castigate in instanta sub 1 an	0,00	0,00	149.326,00	149.326,00	149.326,00	149.326,00	149.326,00	149.326,00	0,00	0,00
151.01.08	Alte provizioane sub 1 an	0,00	0,00	14.794,00	14.794,00	14.794,00	14.794,00	14.794,00	14.794,00	0,00	0,00

25.335,25.335 - garantii atelier.2511.1-416 - BCR
 TGV.50.02.08.01.50.02.08.02.50.02.08.03.50.02.08.04.50.02.
 09.50.02.31.50.04-Piata.50.06.50.07.50.10 - TVA.50.10...

BALANTA DE VERIFICARE SINTETICA
pe luna 12, anul 2017

Pagina 2

Cont	Denumire	Sold la început de an		Rulaj luna curenta		Total rulaj		Total sume		Sold final	
		Debit	Credit	Debit	Credit	Debit	Credit	Debit	Credit	Debit	Credit
151.02.03	Provizioane pentru litigii din drepturi salariale castigate in instanta peste 1 an	0,00	2.126.179,00	788.705,00	727,00	788.705,00	14.191,00	2.140.370,00	788.705,00	0,00	1.351.665,00
151.02.08	Alte provizioane peste 1 an	0,00	635.975,00	58.269,00	0,00	63.953,00	0,00	635.975,00	63.953,00	0,00	572.022,00
162		0,00	3.869.021,63	107.472,82	0,00	429.891,28	0,00	3.868.021,63	429.891,28	0,00	3.439.130,35
162.02.00	Imprumuturi interne si externe contractate de autoritatile administratiei publice locale cu termen de rambursare in exercitiile viitoare	0,00	3.869.021,63	107.472,82	0,00	429.891,28	0,00	3.869.021,63	429.891,28	0,00	3.439.130,35
168		0,00	0,00	11.340,45	11.340,45	61.647,39	61.647,39	61.647,39	61.647,39	0,00	0,00
168.02.00	Dobanzi aferente imprumuturilor interne si externe contractate de autoritatile administratiei publice locale	0,00	0,00	11.340,45	11.340,45	61.647,39	61.647,39	61.647,39	61.647,39	0,00	0,00
CT.ASA.2		144.991.604,30	8.208.703,61	59.631.647,05	59.567.525,15	64.999.785,71	60.673.691,45	68.882.395,06	209.891.390,01	150.174.867,70	9.065.872,75
205		25.792,34	0,00	0,00	0,00	8.238,98	0,00	0,00	34.031,32	34.031,32	0,00
205.00.00	Concesii, brevete, licente, marci comerciale, drepturi si active similare	25.792,34	0,00	0,00	0,00	8.238,98	0,00	0,00	34.031,32	34.031,32	0,00
208		1.076.969,84	0,00	0,00	0,00	0,00	0,00	0,00	1.076.969,84	1.076.969,84	0,00
208.01.00	Programe informatice	425.095,77	0,00	0,00	0,00	0,00	0,00	0,00	425.095,77	425.095,77	0,00
208.02.00	Alte active fixe necorporale	651.274,07	0,00	0,00	0,00	0,00	0,00	0,00	651.274,07	651.274,07	0,00
211		14.797.676,33	0,00	0,00	81.915,54	2.349.589,91	126.726,29	126.726,29	17.147.266,24	17.020.539,96	0,00
211.01.00	Terenuri	14.797.676,33	0,00	0,00	81.915,54	2.349.589,91	126.726,29	126.726,29	17.147.266,24	17.020.539,96	0,00
212		72.575.974,66	0,00	59.426.711,15	59.434.558,92	59.909.659,06	59.434.558,92	59.434.558,92	132.385.633,72	72.961.074,80	0,00
212.00.00	Constructii	70.862.750,34	0,00	59.801,73	59.434.558,92	482.749,64	59.434.558,92	59.434.558,92	71.345.499,88	11.910.941,06	0,00
212.09.01	Constructii - alte active fixe incadrate in grupa constructii	1.713.224,32	0,00	59.326.909,42	0,00	59.326.909,42	0,00	0,00	61.040.133,74	61.040.133,74	0,00
213		8.491.971,53	0,00	98.631,77	0,00	650.106,00	106.362,64	106.362,64	9.142.079,53	9.035.716,89	0,00

25.335.25.335 - garantii atelier,2511.1-416 - BCR
 TGV,50.02.08.01,50.02.08.02,50.02.08.03,50.02.08.04,50.02.
 09,50.02.31,50.04-Piata,50.06,50.07,50.10 - TVA,50.10...

**BALANTA DE VERIFICARE SINTETICA
 pe luna 12, anul 2017**

Pagina 3

Cont	Denumire	Sold la inceput de an		Rulaj luna curenta		Total rulaje		Total sume		Sold final	
		Debit	Credit	Debit	Credit	Debit	Credit	Debit	Credit	Debit	Credit
213.01.00	Echipamente tehnologice (masini, utilaje si instalatii de lucru)	7.159.818,67	0,00	0,00	56.686,34	401.282,36	56.686,34	7.561.101,06	56.686,34	7.504.414,71	0,00
213.02.00	Aparate si instalatii de masurare, control si reglare	307.844,61	0,00	98.831,77	49.676,30	98.831,77	49.676,30	406.676,36	49.676,30	357.000,08	0,00
213.03.00	Mijloace de transport	959.657,58	0,00	0,00	0,00	149.993,85	0,00	1.109.651,43	0,00	1.109.651,43	0,00
213.04.00	Animale si plantatii	64.650,67	0,00	0,00	0,00	0,00	0,00	64.650,67	0,00	64.650,67	0,00
214		1.373.205,74	0,00	0,00	3.885,68	154.066,20	3.885,68	1.527.271,94	3.885,68	1.523.386,26	0,00
214.00.00	Mobilier, aparatura birou, echipamente de protectie a valorilor unune si materiale si alte active fixe corporale	1.373.206,74	0,00	0,00	3.885,68	154.066,20	3.885,68	1.527.271,94	3.885,68	1.523.386,26	0,00
231		45.700.313,86	0,00	306.104,13	0,00	1.917.666,91	34.532,13	47.617.980,77	34.532,13	47.583.448,64	0,00
231.00.00	Active fixe corporale in curs de executie	45.700.313,86	0,00	306.104,13	0,00	1.917.666,91	34.532,13	47.617.980,77	34.532,13	47.583.448,64	0,00
260		950.300,00	0,00	0,00	0,00	0,00	0,00	950.300,00	0,00	950.300,00	0,00
260.02.00	Titluri de participare necotate	950.300,00	0,00	0,00	0,00	0,00	0,00	950.300,00	0,00	950.300,00	0,00
280		0,00	800.518,71	0,00	11.104,14	0,00	138.028,16	0,00	938.547,87	0,00	938.547,87
280.05.00	Amortizarea concesiunilor, brevetelor, licentelor, marcelor comerciale, drepturilor si activelor similare	0,00	18.437,09	0,00	496,49	0,00	4.876,51	0,00	23.313,60	0,00	23.313,60
280.08.00	Amortizarea altor active fixe necorporale	0,00	782.081,62	0,00	10.607,65	0,00	133.152,65	0,00	915.234,27	0,00	915.234,27
281		0,00	7.408.184,90	0,00	39.946,55	110.456,65	829.596,63	110.456,65	8.237.781,53	0,00	8.127.324,86
281.03.00	Amortizarea instalatiilor tehnice, mijloacelor de transport, animalelor si plantatiilor	0,00	6.371.982,54	0,00	21.620,03	106.570,97	687.648,05	106.570,97	7.069.830,59	0,00	6.963.268,62
281.04.00	Amortizarea mobilierului, aparaturii birou, echipamentelor de protectie a valorilor	0,00	1.036.202,36	0,00	18.326,52	3.885,68	131.748,58	3.885,68	1.167.950,94	0,00	1.164.066,26

25.335.25.335 - garantii atelier.2511.1-416 - BCR
 TGV,50.02.08.01,50.02.08.02,50.02.08.03,50.02.08.04,50.02.
 09,50.02.31,50.04-Piata,50.06,50.07,50.10 - TVA,50.10...

BALANTA DE VERIFICARE SINTETICA
pe luna 12, anul 2017

Pagina 4

Cont	Denumire	Sold la inceput de an		Rulaj luna curenta		Total rulaj		Total sume		Sold final	
		Debit	Credit	Debit	Credit	Debit	Credit	Debit	Credit	Debit	Credit
	unane si materiale si altor active corporale										
CLASA 3		5.690.208,67		340.906,27	504.477,04	4.529.454,35	4.403.547,16	10.219.653,02	4.403.547,16	5.816.115,86	0,00
301		194,00		0,00	0,00	0,00	0,00	194,00	0,00	194,00	0,00
301.00.00	Materii prime	194,00		0,00	0,00	0,00	0,00	194,00	0,00	194,00	0,00
302		822.343,95		104.422,57	349.660,17	3.161.805,46	3.369.656,52	3.994.149,41	3.369.656,52	594.492,89	0,00
302.01.00	Materiale auxiliare	57.354,02		0,00	0,00	173.902,85	181.522,85	231.256,87	181.522,85	49.734,02	0,00
302.02.00	Combustibili	197,20		7.422,03	7.771,39	44.388,17	44.318,12	44.585,37	44.318,12	287,25	0,00
302.04.00	Piese de schimb	3.711,80		0,00	0,00	18.731,43	22.443,23	22.443,23	22.443,23	0,00	0,00
302.07.00	Hrana	91.767,57		26.105,09	26.243,13	604.514,43	589.934,18	696.282,00	589.934,18	106.347,82	0,00
302.08.00	Alte materiale consumabile	330.264,74		68.098,57	315.665,65	703.945,37	976.374,89	1.034.210,11	976.374,89	57.835,22	0,00
302.09.00	Medicamente si medicamente sanitare	339.048,62		2.806,88	0,00	1.616.323,21	1.575.063,25	1.955.371,93	1.575.063,25	380.308,68	0,00
303		4.667.618,72		236.483,70	154.796,87	1.367.648,89	1.013.890,64	6.235.267,61	1.013.890,64	5.221.376,97	0,00
303.01.00	Materiale de natura obiectelor de inventar in magazine	234.371,81		149.986,81	76.032,76	746.457,41	607.467,43	990.829,22	607.467,43	373.361,79	0,00
303.02.00	Materiale de natura obiectelor de inventar in folosinta	4.633.246,91		86.496,89	78.764,11	621.191,48	406.423,21	5.254.438,39	406.423,21	4.848.015,18	0,00
381		52,00		0,00	0,00	0,00	0,00	52,00	0,00	52,00	0,00
381.00.00	Ambalaje	52,00		0,00	0,00	0,00	0,00	52,00	0,00	52,00	0,00
CLASA 4		6.366.262,87		4.001.104,79	18.596.358,58	114.485.641,82	115.366.136,54	120.851.894,69	119.387.241,33	6.182.791,24	4.728.137,88
401		0,00		671.060,61	1.366.493,61	12.418.359,87	12.324.759,66	12.418.359,87	12.995.820,27	0,00	577.460,40
401.01.00	Furnizori sub 1 an	0,00		648.482,37	1.366.493,61	12.395.781,63	12.324.759,66	12.395.781,63	12.973.242,03	0,00	577.460,40
401.02.00	Furnizori peste 1 an	0,00		22.578,24	0,00	22.578,24	0,00	22.578,24	22.578,24	0,00	0,00
404		0,00		520.776,66	503.237,63	2.871.482,66	2.878.181,09	2.871.482,66	2.878.181,12	0,00	6.698,44
404.01.00	Furnizori de active fixe sub 1 an	0,00		520.776,66	503.237,63	2.871.482,66	2.878.181,09	2.871.482,66	2.878.181,12	0,00	6.698,44
408		0,00		4.000,00	4.000,00	8.519,16	8.519,16	8.519,16	8.519,16	0,00	0,00
408.00.00	Furnizori-facturi necesite	0,00		4.000,00	4.000,00	8.519,16	8.519,16	8.519,16	8.519,16	0,00	0,00

25.335,25.335 - garantii atelier,2511.1-416 - BCR
 TGV,50.02.08.01,50.02.08.02,50.02.08.03,50.02.08.04,50.02.
 09,50.02.31,50.04-Piata,50.06,50.07,50.10 - TVA,50.10...

**BALANTA DE VERIFICARE SINTETICA
 pe luna 12, anul 2017**

Cont	Denumire	Sold la inceput de an		Rulaj luna curenta		Total rulaje		Total sume		Sold final	
		Debit	Credit	Debit	Credit	Debit	Credit	Debit	Credit	Debit	Credit
411		1.267.677,66	0,00	12.880,00	12.880,00	21.335.643,51	21.533.641,11	22.603.321,17	21.533.641,11	1.069.680,06	0,00
411.01.01	Clients cu termen sub 1 an	1.267.677,66	0,00	12.880,00	12.880,00	21.335.643,51	21.533.641,11	22.603.321,17	21.533.641,11	1.069.680,06	0,00
421		0,00	1.279.051,00	1.798.091,00	1.371.559,00	27.433.477,00	27.696.792,00	27.433.477,00	26.965.843,00	0,00	1.532.366,00
421.00.00	Personal - salarii datorate	0,00	1.279.051,00	1.798.091,00	1.371.559,00	27.433.477,00	27.696.792,00	27.433.477,00	26.965.843,00	0,00	1.532.366,00
423		0,00	192.213,00	211.878,00	212.614,00	2.588.041,00	2.616.446,00	2.588.041,00	2.808.659,00	0,00	220.618,00
423.00.00	Personal - ajutoare si indemnizatii datorate	0,00	192.213,00	211.878,00	212.614,00	2.588.041,00	2.616.446,00	2.588.041,00	2.808.659,00	0,00	220.618,00
426		0,00	0,00	0,00	2.275,00	0,00	2.275,00	0,00	2.275,00	0,00	2.275,00
426.00.00	Drepturi de personal neridicate	0,00	0,00	0,00	2.275,00	0,00	2.275,00	0,00	2.275,00	0,00	2.275,00
427		0,00	104.646,00	48.588,00	50.219,00	1.456.316,00	1.479.236,00	1.456.316,00	1.563.882,00	0,00	127.566,00
427.01.00	Retineri din salarii datorate tertilor	0,00	104.646,00	48.588,00	50.219,00	1.456.316,00	1.479.236,00	1.456.316,00	1.563.882,00	0,00	127.566,00
428		0,00	97.213,80	28.626,50	32.386,62	192.388,15	203.438,26	192.388,15	300.652,06	0,00	108.253,91
428.01.01	Alte datorii in legatura cu personalul sub 1 an	0,00	97.213,80	28.626,50	32.386,62	192.388,15	203.438,26	192.388,15	300.652,06	0,00	108.253,91
429		0,00	0,00	100.234,00	100.234,00	275.703,00	275.703,00	275.703,00	275.703,00	0,00	0,00
429.00.00	Bursieri si doctoranzi	0,00	0,00	100.234,00	100.234,00	275.703,00	275.703,00	275.703,00	275.703,00	0,00	0,00
431		0,00	672.771,00	753.514,00	531.221,00	10.375.552,00	10.545.303,00	10.375.552,00	11.218.074,00	0,00	842.522,00
431.01.00	Contributiile angajatorilor pentru asigurari sociale	0,00	312.292,00	336.155,00	226.755,00	4.327.047,00	4.383.696,00	4.327.047,00	4.705.988,00	0,00	378.941,00
431.02.00	Contributiile asiguratorilor pentru asigurari sociale	0,00	206.475,00	207.498,00	145.535,00	2.866.900,00	2.912.383,00	2.866.900,00	3.118.898,00	0,00	251.958,00
431.03.00	Contributiile angajatorilor pentru asigurari sociale de sanatate	0,00	102.117,00	102.691,00	70.663,00	1.416.797,00	1.438.111,00	1.416.797,00	1.540.226,00	0,00	123.431,00
431.04.00	Contributiile asiguratorilor pentru asigurari sociale de sanatate	0,00	107.354,00	108.175,00	75.694,00	1.490.797,00	1.514.821,00	1.490.797,00	1.622.175,00	0,00	131.378,00
431.05.00	Contributiile angajatorilor pentru accidente de munca si boli profesionale	0,00	4.518,00	2.783,00	2.199,00	59.881,00	60.597,00	59.881,00	65.115,00	0,00	5.234,00
431.07.00	Contributiile angajatorilor pentru concedii si	0,00	-59.985,00	7.212,00	10.375,00	214.130,00	225.695,00	214.130,00	165.710,00	0,00	-48.420,00

25.335,25.335 - garantii are lier,2511.1-416 - BCR
 TGV,50.02.08.01,50.02.08.02,50.02.08.03,50.02.08.04,50.02.
 09,50.02.31,50.04-Piata,50.06,50.07,50.10 - TVA,50.10...

BALANTA DE VERIFICARE SINTETICA
pe luna 12, anul 2017

Pagina 6

Cont	Denumire	Sold la inceput de an		Rulaj luna curenta		Total rulaje		Total sume		Sold final	
		Debit	Credit	Debit	Credit	Debit	Credit	Debit	Credit	Debit	Credit
	indemnizatii										
437		0,00	19.432,00	15.776,00	12.970,00	265.125,00	269.146,00	265.125,00	288.578,00	0,00	23.453,00
437.01.00	Contributiile angajatorilor pentru asigurari de somaj	0,00	9.738,00	7.792,00	6.480,00	132.275,00	134.253,00	132.275,00	143.981,00	0,00	11.716,00
437.02.00	Contributiile asiguratorilor pentru asigurari de somaj	0,00	9.694,00	7.984,00	6.490,00	132.850,00	134.893,00	132.850,00	144.587,00	0,00	11.737,00
438		0,00	0,00	10.588,00	10.588,00	77.147,48	77.147,48	77.147,48	77.147,48	0,00	0,00
438.00.00	Alte datorii sociale	0,00	0,00	10.588,00	10.588,00	77.147,48	77.147,48	77.147,48	77.147,48	0,00	0,00
442		64.654,51	0,00	0,00	0,00	0,00	0,00	64.654,51	0,00	64.654,51	0,00
442.04.00	Taxa pe valoarea adaugata de recuperat	64.654,51	0,00	0,00	0,00	0,00	0,00	64.654,51	0,00	64.654,51	0,00
444		0,00	270.981,00	252.541,00	173.886,00	3.556.968,00	3.621.299,00	3.556.968,00	3.692.280,00	0,00	335.312,00
444.00.00	Impozit pe venitul din salarii si din alte drepturi	0,00	270.981,00	252.541,00	173.886,00	3.556.968,00	3.621.299,00	3.556.968,00	3.692.280,00	0,00	335.312,00
446		0,00	8.125,00	2.538,00	2.552,00	69.122,00	69.849,00	69.122,00	91.974,00	0,00	22.852,00
446.00.00	Alte impozite,taxe si varsaminte asimilate	0,00	8.125,00	2.538,00	2.552,00	69.122,00	69.849,00	69.122,00	91.974,00	0,00	22.852,00
461		178.799,09	0,00	40.988,85	26.783,78	393.721,15	339.725,77	512.520,24	339.725,77	172.794,47	0,00
461.01.01	Debitori sub I an - creante comerciale	112.415,95	0,00	26.020,69	18.417,86	302.869,40	307.432,59	415.285,25	307.432,59	107.852,66	0,00
461.01.09	Debitori sub I an - alte creante	14.444,78	0,00	14.968,16	7.447,83	30.851,75	13.448,35	45.296,53	13.448,35	31.848,17	0,00
461.02.01	Debitori peste I an - creante comerciale	51.938,46	0,00	0,00	919,29	0,00	18.844,82	51.938,46	18.844,82	33.093,64	0,00
462		0,00	328.101,29	15.888,58	26.835,87	-34.172,12	139.428,54	-34.172,12	467.529,63	0,00	501.701,95
462.01.01	Creditori sub I an - datorii comerciale	0,00	216.457,65	0,00	20.701,73	12.815,33	153.750,69	12.815,33	370.208,24	0,00	357.392,91
462.01.09	Creditori sub I an - alte datorii curente	0,00	80.511,73	5.353,12	6.134,14	-70.134,14	-18.919,89	-70.134,14	61.591,84	0,00	131.725,99
462.02.01	Creditori peste I an - datorii comerciale	0,00	2.332,62	0,00	0,00	0,00	-2.332,52	0,00	0,00	0,00	0,00
462.02.09	Creditori peste I an - alte datorii necurente	0,00	28.799,39	10.535,46	0,00	23.146,69	6.930,36	23.146,69	35.729,73	0,00	12.583,06

25.335.25.335 - garantii atelier,2511.1-416 - BCR
 TGV,50.02.08.01,50.02.08.02,50.02.08.03,50.02.08.04,50.02.
 09,50.02.31,50.04-Piata,50.06,50.07,50.10 - TVA,50.10...

BALANTA DE VERIFICARE SINTETICA
pe luna 12, anul 2017

Pagina 7

Cont	Denumire	Sold la început de an		Rulaj luna curenta		Total rulaje		Total sume		Sold final	
		Debit	Credit	Debit	Credit	Debit	Credit	Debit	Credit	Debit	Credit
464		4.615.554,19	0,00	120.722,70	346.520,86	5.705.598,44	5.788.365,84	10.321.152,63	5.788.365,84	4.532.786,79	0,00
464.00.00	Creante ale bugetului local	4.615.554,19	0,00	120.722,70	346.520,86	5.705.598,44	5.788.365,84	10.321.152,63	5.788.365,84	4.532.786,79	0,00
467		0,00	0,00	1.014,00	1.014,00	7.859,00	7.859,00	7.859,00	7.859,00	0,00	0,00
467.02.00	Creditori ai bugetului local	0,00	0,00	1.014,00	1.014,00	7.859,00	7.859,00	7.859,00	7.859,00	0,00	0,00
468		0,00	0,00	0,00	562.013,15	645.894,83	645.894,83	645.894,83	645.894,83	0,00	0,00
468.01.07	Sume acordate din excedentul anului precedent pentru acoperirea golurilor temporare de casa si pentru finantarea cheltuielilor sectiunii de dezvoltare	0,00	0,00	0,00	566.832,93	566.832,93	566.832,93	566.832,93	566.832,93	0,00	0,00
468.01.09	Alte împrumuturi acordate pe termen scurt	0,00	0,00	0,00	5.180,22	89.061,90	89.061,90	89.061,90	89.061,90	0,00	0,00
472		0,00	1.305,30	1.520,40	1.400,00	22.097,00	22.223,00	22.097,00	23.528,30	0,00	1.431,30
472.00.00	Venituri înregistrate în avans	0,00	1.305,30	1.520,40	1.400,00	22.097,00	22.223,00	22.097,00	23.528,30	0,00	1.431,30
473		213.660,42	0,00	20.701,73	0,00	139.214,99	0,00	362.875,41	0,00	362.875,41	0,00
473.01.09	Decontari din operatii în curs de clarificare - alte datorii/creante curente	213.660,42	0,00	20.701,73	0,00	139.214,99	0,00	362.875,41	0,00	362.875,41	0,00
481		0,00	25.179,51	13.207.101,82	13.207.101,82	24.410.548,43	24.411.987,91	24.410.548,43	24.437.167,42	0,00	26.618,99
481.01.01	Decontari privind operatiuni financiare - activitatea operationala	0,00	23.790,51	0,00	0,00	3.746,59	6.575,07	3.746,59	30.365,56	0,00	26.618,99
481.02.00	Decontari privind activele fixe	0,00	1.389,00	0,00	0,00	1.389,00	0,00	1.389,00	1.389,00	0,00	0,00
481.03.00	Decontari privind stocurile	0,00	0,00	0,00	0,00	250,00	250,00	250,00	250,00	0,00	0,00
481.09.00	Alte decontari	0,00	0,00	13.207.101,82	13.207.101,82	24.405.162,84	24.405.162,84	24.405.162,84	24.405.162,84	0,00	0,00
482		25.907,00	0,00	0,00	0,00	0,00	25.907,00	25.907,00	25.907,00	0,00	0,00
482.00.00	Decontari între institutiile subordonate	25.907,00	0,00	0,00	0,00	0,00	25.907,00	25.907,00	25.907,00	0,00	0,00
489		0,00	331.025,25	0,00	399.008,89	331.025,25	399.008,89	331.025,25	730.034,14	0,00	399.008,89

25.335,25.335 - garantii atelier,2511.1-416 - BCR
 TGV,50.02.08.01,50.02.08.02,50.02.08.03,50.02.08.04,50.02.
 09,50.02.31,50.04-Piata,50.06,50.07,50.10 - TVA,50.10...

**BALANTA DE VERIFICARE SINTETICA
 pe luna 12, anul 2017**

Cont	Denumire	Sold la inceput de an		Rulaj luna curenta		Total rulaje		Total sume		Sold final	
		Debit	Credit	Debit	Credit	Debit	Credit	Debit	Credit	Debit	Credit
489.00.00	Decontari cu trezoreria statului privind rezultatul executiei bugetului de stat din anul curent	0,00	180.101,25	0,00	270.137,89	180.101,25	270.137,89	180.101,25	450.239,14	0,00	270.137,89
489.02.01	Decontari privind incheierea executiei bugetului de stat din anul curent - cheltuieli	0,00	150.924,00	0,00	128.871,00	150.924,00	128.871,00	150.924,00	279.795,00	0,00	128.871,00
CI,ASA 5		1.960.843,05	0,00	51.343.742,82	78.412.574,03	121.231.480,80	120.485.123,86	122.592.123,85	120.495.123,86	2.096.999,99	0,00
512		4.678,42	0,00	120.680,31	117.421,58	512.135,70	513.555,39	516.814,12	513.555,39	3.258,73	0,00
512.01.02	Conturi la institutii de credit in lei	4.678,42	0,00	120.680,31	117.421,58	512.135,70	513.555,39	516.814,12	513.555,39	3.258,73	0,00
515		62.367,03	0,00	286.996,43	87.012,02	381.931,69	244.324,30	444.298,71	244.324,30	188.974,41	0,00
515.02.02	Disponibil in valuta din fonduri externe nerambursabile la institutii de credit	62.367,03	0,00	286.996,43	87.012,02	381.931,69	244.324,30	444.298,71	244.324,30	188.974,41	0,00
519		0,00	0,00	5.180,22	- 556.832,93	89.061,90	89.061,90	89.061,90	89.061,90	0,00	0,00
519.01.07	Sume primite din excedentul anului precedent pentru acoperirea golurilor temporare de casa si pentru finantarea cheltuielilor sectiunii de dezvoltare	0,00	0,00	0,00	- 556.832,93	0,00	0,00	0,00	0,00	0,00	0,00
519.01.90	Alte imprumuturi pe termen scurt	0,00	0,00	5.180,22	0,00	89.061,90	89.061,90	89.061,90	89.061,90	0,00	0,00
520		0,00	0,00	399.008,89	399.008,89	399.008,89	399.008,89	399.008,89	399.008,89	0,00	0,00
520.02.00	Rezultatul executiei bugetului de stat din anul curent	0,00	0,00	399.008,89	399.008,89	399.008,89	399.008,89	399.008,89	399.008,89	0,00	0,00
521		999.390,99	0,00	48.587.660,97	75.527.617,10	65.142.410,06	64.886.389,01	66.131.800,44	64.886.389,01	1.245.411,43	0,00
521.01.00	Disponibil al bugetului local	0,00	0,00	2.859.274,07	30.612.084,18	30.612.084,18	30.612.084,18	30.612.084,18	30.612.084,18	0,00	0,00
521.02.00	Rezultatul executiei bugetare din anul curent	0,00	0,00	44.367.359,46	44.367.359,46	33.169.298,44	33.169.298,44	33.169.298,44	33.169.298,44	0,00	0,00

25.335.25.335 - garantii atelier.2511.1-416 - BCR
 IGV.50.02.08.01,50.02.08.02,50.02.08.03,50.02.08.04,50.02.
 09,50.02.31,50.04-Plata,50.06,50.07,50.10 - TVA,50.10...

BALANTA DE VERIFICARE SINTETICA
pe luna 12, anul 2017

Pagina 9

Cont	Denumire	Sold la inceput de an		Rulaj luna curenta		Total rulaje		Total sume		Sold final	
		Debit	Credit	Debit	Credit	Debit	Credit	Debit	Credit	Debit	Credit
521.03.00	Rezultatul executiei bugetare din anii precedenti	989.990,38	0,00	1.361.027,44	548.173,46	1.361.027,44	1.106.006,39	2.360.417,82	1.105.006,39	1.245.411,43	0,00
529		0,00	0,00	19.040,40	4.840,40	19.040,40	19.040,40	19.040,40	19.040,40	0,00	0,00
529.03.01	Disponibil din sume colectate pentru alte bugete la trezorerie	0,00	0,00	19.040,40	4.840,40	19.040,40	19.040,40	19.040,40	19.040,40	0,00	0,00
531		0,01	0,00	6.920.245,20	527.563,18	6.920.245,21	6.920.245,21	6.920.245,21	6.920.245,21	0,00	0,00
531.01.01.01	Casa in lei	1.191.828,58	0,00	289.476,25	305.410,22	3.331.341,23	4.523.169,81	4.523.169,81	4.523.169,81	0,00	0,00
531.01.01.02	Casa in lei	- 1.191.828,57	0,00	220.869,41	222.152,96	3.588.903,97	2.397.075,40	2.397.075,40	2.397.075,40	0,00	0,00
532		9.353,69	0,00	400,00	8.942,43	601.187,16	579.206,34	610.940,85	579.206,34	31.384,51	0,00
532.01.00	Timbre fiscale si postale	298,40	0,00	0,00	0,00	800,00	944,00	1.098,40	944,00	154,40	0,00
532.04.00	Bonuri valorice pentru carburanti auto	7.750,00	0,00	- 5.000,00	6.450,00	57.750,00	40.000,00	65.500,00	40.000,00	25.500,00	0,00
532.05.00	Billete cu valoare nominala	1.305,29	0,00	1.400,00	1.520,40	31.065,00	30.938,99	32.370,29	30.938,99	1.431,30	0,00
532.06.00	Tichete de masa	0,00	0,00	0,00	0,00	503.053,00	503.053,00	503.053,00	503.053,00	0,00	0,00
532.08.00	Alte valori	0,00	0,00	4.000,00	972,03	8.519,16	4.270,35	8.519,16	4.270,35	4.248,81	0,00
542		0,00	0,00	1.629,00	1.629,00	3.384,00	3.384,00	3.384,00	3.384,00	0,00	0,00
542.01.00	Avansuri de trezorerie in lei	0,00	0,00	1.629,00	1.629,00	3.384,00	3.384,00	3.384,00	3.384,00	0,00	0,00
550		90.025,91	0,00	3.145,62	10.420,50	18.380,05	23.098,68	108.405,96	23.098,68	65.307,28	0,00
550.01.01	Disponibil din fonduri cu destinatie speciala la trezorerie	957,37	0,00	0,00	0,00	0,00	0,00	957,37	0,00	957,37	0,00
550.01.02	Disponibil din fonduri cu destinatie speciala la institutii de credit	89.068,54	0,00	3.145,62	10.420,50	18.380,05	23.098,68	107.448,59	23.098,68	84.349,91	0,00
552		83.308,96	0,00	39.026,88	33.669,00	102.674,61	49.229,16	185.993,57	49.229,16	136.754,41	0,00
552.00.00	Disponibil pentru sume de mandat si sume in depozit	83.308,96	0,00	39.026,88	33.669,00	102.674,61	49.229,16	185.993,57	49.229,16	136.754,41	0,00
560		83.881,68	0,00	44.221.582,28	0,00	44.221.582,28	43.999.026,50	44.305.463,96	43.999.026,50	306.437,46	0,00
560.01.01	Disponibil al institutiilor publice finantate integral din venituri proprii ..	0,00	0,00	21.999.513,25	0,00	21.999.513,25	21.999.513,25	21.999.513,25	21.999.513,25	0,00	0,00

25.335,25.335 - garantii atelier,2511.1-416 - BCR
 TGV,50.02.08.01,50.02.08.02,50.02.08.03,50.02.08.04,50.02.
 09,50.02.31,50.04-Plata,50.06,50.07,50.10 - TVA,50.10...

BALANTA DE VERIFICARE SINTETICA
pe luna 12, anul 2017

Pagina 10

Cont	Denumire	Sold la inceput de an		Rulaj luna curenta		Total rulaje		Total sume		Sold final	
		Debit	Credit	Debit	Credit	Debit	Credit	Debit	Credit	Debit	Credit
	Disponibil curent la trezorerie										
560.02.00	Rezultatul executiei bugetare din anul curent	0,00	0,00	0,00	21.915.631,57	21.915.631,57	21.915.631,57	0,00	0,00	0,00	0,00
560.03.00	Rezultatul executiei bugetare din anii precedenti	83.881,68	0,00	0,00	306.437,46	83.881,68	390.319,14	306.437,46	0,00	0,00	0,00
561		0,00	0,00	820.694,75	1.464.430,00	1.464.430,00	1.470.109,75	1.464.430,00	5.679,75	0,00	0,00
561.01.00	Disponibil al institutiilor publice imanate din venituri proprii si subventii	0,00	0,00	82.800,00	732.215,00	732.215,00	732.215,00	0,00	0,00	0,00	0,00
561.02.00	Rezultatul executiei bugetare din anul curent	0,00	0,00	732.215,00	732.215,00	732.215,00	732.215,00	0,00	0,00	0,00	0,00
561.03.00	Rezultatul executiei bugetare din anii precedenti	0,00	0,00	5.679,75	0,00	0,00	5.679,75	0,00	5.679,75	0,00	0,00
562		37.636,97	0,00	403.445,09	623.661,96	623.661,96	674.077,12	628.872,06	711.714,09	82.842,01	0,00
562.01.00	Disponibil al activitatilor finantate din venituri proprii	0,00	0,00	17.467,01	34.367,54	34.367,54	34.367,54	0,00	0,00	0,00	0,00
562.01.01	Disponibil in lei al activitatilor finantate integral din venituri proprii - Disponibil curent	0,00	0,00	28.337,00	280.068,50	280.068,50	280.068,50	0,00	0,00	0,00	0,00
562.02.00	Rezultatul executiei bugetare din anul curent	0,00	0,00	309.255,82	309.255,82	309.255,82	309.255,82	0,00	0,00	0,00	0,00
562.03.00	Rezultatul executiei bugetare din anii precedenti	37.636,97	0,00	50.385,26	0,00	0,00	50.385,26	5.180,22	86.022,23	82.842,01	0,00
581		0,00	0,00	163.131,00	163.131,00	163.131,00	676.252,00	676.252,00	0,00	0,00	0,00
581.01.01	Viramente interne activitatea operationala	0,00	0,00	163.131,00	163.131,00	163.131,00	676.252,00	676.252,00	0,00	0,00	0,00
CI.ASA 6		0,00	0,00	4.151.157,30	10.098.908,71	52.449.344,58	52.449.344,58	52.449.344,58	52.449.344,58	0,00	0,00
602		0,00	0,00	374.911,22	539.444,40	3.343.627,06	3.343.627,06	3.343.627,06	184.410,95	0,00	0,00
602.01.00	Cheltuieli cu materialele auxiliare	0,00	0,00	0,00	2.888,10	184.410,95	184.410,95	184.410,95	0,00	0,00	0,00

25.335,25.335 - garantii atelier,2511.1-416 - BCR
 TGV,50.02.08.01,50.02.08.02,50.02.08.03,50.02.08.04,50.02.
 09,50.02.31,50.04-Piata,50.06,50.07,50.10 - TVA,50.10...

**BALANTA DE VERIFICARE SINTETICA
 pe luna 12, anul 2017**

Cont	Denumire	Sold la început de an		Rulaj luna curenta		Total rulaj		Total sume		Sold final	
		Debit	Credit	Debit	Credit	Debit	Credit	Debit	Credit	Debit	Credit
602.02.00	Cheltuieli privind combustibilii	0,00	0,00	7.771,39	19.540,13	41.430,02	41.430,02	41.430,02	41.430,02	0,00	0,00
602.04.00	Cheltuieli privind piesele de schimb	0,00	0,00	0,00	0,00	22.443,23	22.443,23	22.443,23	22.443,23	0,00	0,00
602.07.00	Cheltuieli privind hrana	0,00	0,00	26.243,13	81.383,91	589.617,66	589.617,66	589.617,66	589.617,66	0,00	0,00
602.08.00	Cheltuieli privind alte materiale consumabile	0,00	0,00	340.866,70	435.632,26	1.051.782,93	1.051.782,93	1.051.782,93	1.051.782,93	0,00	0,00
602.09.00	Cheltuieli privind medicamentele si materialele sanitare	0,00	0,00	0,00	0,00	1.453.942,27	1.453.942,27	1.453.942,27	1.453.942,27	0,00	0,00
603		0,00	0,00	78.764,11	78.764,11	358.243,72	358.243,72	358.243,72	358.243,72	0,00	0,00
603.00.00	Cheltuieli privind materialele de natura obiectelor de inventar	0,00	0,00	78.764,11	78.764,11	358.243,72	358.243,72	358.243,72	358.243,72	0,00	0,00
610		0,00	0,00	143.440,85	285.739,64	1.991.111,03	1.991.111,03	1.991.111,03	1.991.111,03	0,00	0,00
610.00.00	Cheltuieli privind energia si apa	0,00	0,00	143.440,85	285.739,64	1.991.111,03	1.991.111,03	1.991.111,03	1.991.111,03	0,00	0,00
614		0,00	0,00	6.507,45	21.128,45	60.631,93	60.631,93	60.631,93	60.631,93	0,00	0,00
614.00.00	Cheltuieli cu deplasari, detasari, transferari	0,00	0,00	6.507,45	21.128,45	60.631,93	60.631,93	60.631,93	60.631,93	0,00	0,00
623		0,00	0,00	0,00	0,00	6.362,50	6.362,50	6.362,50	6.362,50	0,00	0,00
623.00.00	Cheltuieli de protocol, reclama si publicitate	0,00	0,00	0,00	0,00	6.362,50	6.362,50	6.362,50	6.362,50	0,00	0,00
624		0,00	0,00	21.783,00	40.355,00	130.437,43	130.437,43	130.437,43	130.437,43	0,00	0,00
624.01.00	Cheltuieli cu transportul de bunuri	0,00	0,00	5.035,00	10.719,00	23.178,00	23.178,00	23.178,00	23.178,00	0,00	0,00
624.02.00	Cheltuieli cu transportul de personal	0,00	0,00	16.748,00	29.636,00	107.259,43	107.259,43	107.259,43	107.259,43	0,00	0,00
626		0,00	0,00	20.909,11	70.776,43	323.654,40	323.654,40	323.654,40	323.654,40	0,00	0,00
626.00.00	Cheltuieli postule si taxe de telecomunicatii	0,00	0,00	20.909,11	70.776,43	323.654,40	323.654,40	323.654,40	323.654,40	0,00	0,00
627		0,00	0,00	371,35	463,14	6.314,66	6.314,66	6.314,66	6.314,66	0,00	0,00
627.00.00	Cheltuieli cu serviciile bancare si asimilate	0,00	0,00	371,35	463,14	6.314,66	6.314,66	6.314,66	6.314,66	0,00	0,00

25.335,25.335 - garantii atelier,25.11.1-416 - BCR
 TGV,50.02.08.01,50.02.08.02,50.02.08.03,50.02.08.04,50.02.
 09,50.02.31,50.04-Piata,50.06,50.07,50.10 - TVA,50.10...

BALANTA DE VERIFICARE SINTETICA
pe luna 12, anul 2017

Pagina 12

Cont	Denumire	Sold la inceput de an		Rulaj luna curenta		Total rulaje		Total sume		Sold final	
		Debit	Credit	Debit	Credit	Debit	Credit	Debit	Credit	Debit	Credit
628		0,00	0,00	907.286,59	1.873.253,19	5.726.398,65	5.726.398,65	5.726.398,65	5.726.398,65	0,00	0,00
628.00.00	Alte cheltuieli cu serviciile executate de terti	0,00	0,00	907.286,59	1.873.253,19	5.726.398,65	5.726.398,65	5.726.398,65	5.726.398,65	0,00	0,00
629		0,00	0,00	51.292,08	115.812,86	406.306,01	406.306,01	406.306,01	406.306,01	0,00	0,00
629.01.00	Alte cheltuieli autorizate prin dispozitii legale - cheltuieli curente	0,00	0,00	51.292,08	115.812,86	406.306,01	406.306,01	406.306,01	406.306,01	0,00	0,00
635		0,00	0,00	13.601,00	18.546,00	103.023,00	103.023,00	103.023,00	103.023,00	0,00	0,00
635.00.00	Cheltuieli cu alte impozite, taxe si varsaminte asimilate	0,00	0,00	13.601,00	18.546,00	103.023,00	103.023,00	103.023,00	103.023,00	0,00	0,00
641		0,00	0,00	1.362.181,00	4.392.845,00	27.560.966,00	27.560.966,00	27.560.966,00	27.560.966,00	0,00	0,00
641.00.00	Cheltuieli cu salariile personalului	0,00	0,00	1.362.181,00	4.392.845,00	27.560.966,00	27.560.966,00	27.560.966,00	27.560.966,00	0,00	0,00
642		0,00	0,00	23.475,00	48.897,00	652.553,00	652.553,00	652.553,00	652.553,00	0,00	0,00
642.00.00	Cheltuieli salariale in natura	0,00	0,00	23.475,00	48.897,00	652.553,00	652.553,00	652.553,00	652.553,00	0,00	0,00
645		0,00	0,00	317.101,00	1.007.179,00	6.245.005,00	6.245.005,00	6.245.005,00	6.245.005,00	0,00	0,00
645.01.00	Contributiile angajatorilor pentru asigurari sociale	0,00	0,00	226.755,00	743.955,00	4.509.594,00	4.509.594,00	4.509.594,00	4.509.594,00	0,00	0,00
645.02.00	Contributiile angajatorilor pentru asigurari de somaj	0,00	0,00	6.460,00	18.078,00	125.385,00	125.385,00	125.385,00	125.385,00	0,00	0,00
645.03.00	Contributiile angajatorilor pentru asigurari sociale de sanatate	0,00	0,00	71.292,00	206.060,00	1.339.221,00	1.339.221,00	1.339.221,00	1.339.221,00	0,00	0,00
645.04.00	Contributiile angajatorilor pentru accidente de munca si boli profesionale	0,00	0,00	2.199,00	6.431,00	57.631,00	57.631,00	57.631,00	57.631,00	0,00	0,00
645.05.00	Contributiile angajatorilor pentru concedii si indemnizatii	0,00	0,00	10.375,00	32.635,00	212.831,00	212.831,00	212.831,00	212.831,00	0,00	0,00
645.06.00	Contributiile angajatorilor la fondul de garantare pentru plata creantelor salariale	0,00	0,00	0,00	0,00	58,00	58,00	58,00	58,00	0,00	0,00
645.08.00	Alte cheltuieli privind	0,00	0,00	0,00	0,00	285,00	285,00	285,00	285,00	0,00	0,00

25.335,25.335 - garantii atelier,2511.1-416 - BCR
 TGV,50.02.08.01,50.02.08.02,50.02.08.03,50.02.08.04,50.02.
 09,50.02.31,50.04-Piata,50.06,50.07,50.10 - TVA,50.10...

BALANTA DE VERIFICARE SINTETICA
pe luna 12, anul 2017

Pagina 13

C'ont	Denumire	Sold la inceput de an		Rulaj luna curenta		Total rulaje		Total sume		Sold final	
		Debit	Credit	Debit	Credit	Debit	Credit	Debit	Credit	Debit	Credit
646	asigurarile si protectia sociala	0,00	0,00	715,00	902,00	1.514,00	1.514,00	1.514,00	1.514,00	0,00	0,00
646.00.00	Cheltuieli cu indemnizatiile de delegare, dectasare si alte drepturi salariale	0,00	0,00	715,00	902,00	1.514,00	1.514,00	1.514,00	1.514,00	0,00	0,00
658		0,00	0,00	0,00	0,00	57.671,42	57.671,42	57.671,42	57.671,42	0,00	0,00
658.00.00	Alte cheltuieli operationale	0,00	0,00	0,00	0,00	57.671,42	57.671,42	57.671,42	57.671,42	0,00	0,00
666		0,00	0,00	11.340,45	22.728,80	61.647,39	61.647,39	61.647,39	61.647,39	0,00	0,00
666.00.00	Cheltuieli privind dobanzile	0,00	0,00	11.340,45	22.728,80	61.647,39	61.647,39	61.647,39	61.647,39	0,00	0,00
670		0,00	0,00	8.895,00	8.895,00	10.015,00	10.015,00	10.015,00	10.015,00	0,00	0,00
670.00.00	Subventii	0,00	0,00	8.895,00	8.895,00	10.015,00	10.015,00	10.015,00	10.015,00	0,00	0,00
671		0,00	0,00	79.000,00	237.000,00	709.000,00	709.000,00	709.000,00	709.000,00	0,00	0,00
671.00.00	Transferuri curente între unitati ale administratiei publice	0,00	0,00	79.000,00	237.000,00	709.000,00	709.000,00	709.000,00	709.000,00	0,00	0,00
672		0,00	0,00	42.806,81	82.255,47	172.685,08	172.685,08	172.685,08	172.685,08	0,00	0,00
672.00.00	Transferuri de capital între unitati ale administratiei publice	0,00	0,00	42.806,81	82.255,47	172.685,08	172.685,08	172.685,08	172.685,08	0,00	0,00
677		0,00	0,00	271.742,80	717.734,80	2.644.371,70	2.644.371,70	2.644.371,70	2.644.371,70	0,00	0,00
677.00.00	Ajutoare sociale	0,00	0,00	271.742,80	717.734,80	2.644.371,70	2.644.371,70	2.644.371,70	2.644.371,70	0,00	0,00
679		0,00	0,00	164.997,63	184.900,57	460.070,16	460.070,16	460.070,16	460.070,16	0,00	0,00
679.00.00	Alte cheltuieli	0,00	0,00	164.997,63	184.900,57	460.070,16	460.070,16	460.070,16	460.070,16	0,00	0,00
681		0,00	0,00	51.777,89	158.027,89	981.612,02	981.612,02	981.612,02	981.612,02	0,00	0,00
681.01.00	Cheltuieli operationale privind amortizarea activelor fixe	0,00	0,00	51.050,69	157.300,89	967.421,02	967.421,02	967.421,02	967.421,02	0,00	0,00
681.02.00	Cheltuieli operationale privind provizioanele	0,00	0,00	727,00	727,00	14.191,00	14.191,00	14.191,00	14.191,00	0,00	0,00
682		0,00	0,00	198.258,16	193.260,16	436.123,42	436.123,42	436.123,42	436.123,42	0,00	0,00

25.335.25.335 - garantii atelier,2511.1-416 - BCR
 TGV,50.02.08.01,50.02.08.02,50.02.08.03,50.02.08.04,50.02.
 09,50.02.31,50.04-Piata,50.06,50.07,50.10 - TVA,50.10...

BALANTA DE VERIFICARE SINTETICA
pe luna 12, anul 2017

Pagina 14

Cont	Denumire	Sold la inceput de an		Rulaj luna curenta		Total rulaje		Total sume		Sold final	
		Debit	Credit	Debit	Credit	Debit	Credit	Debit	Credit	Debit	Credit
682.01.01	Cheltuieli cu activele fixe corporale neamortizabile - active militare	0,00	0,00	198.268,16	193.260,16	416.964,42	416.964,42	416.964,42	416.964,42	0,00	0,00
682.01.09	Cheltuieli cu activele fixe corporale neamortizabile - altele	0,00	0,00	0,00	0,00	19.159,00	19.159,00	19.159,00	19.159,00	0,00	0,00
CLASA 7		0,00	0,00	40.637.363,47	9.478.955,75	108.514.611,79	108.514.611,79	108.514.611,79	108.514.611,79	0,00	0,00
731		0,00	0,00	1.762.905,62	548.107,20	6.780.908,31	6.780.908,31	6.780.908,31	6.780.908,31	0,00	0,00
731.01.00	Impozit pe venit	0,00	0,00	4.388,00	331,00	46.789,00	46.789,00	46.789,00	46.789,00	0,00	0,00
731.02.00	Cote si sume defalcate din impozitul pe venit	0,00	0,00	1.758.517,62	547.776,20	6.734.139,31	6.734.139,31	6.734.139,31	6.734.139,31	0,00	0,00
734		0,00	0,00	14.942,37	22.253,32	4.080.702,03	4.080.702,03	4.080.702,03	4.080.702,03	0,00	0,00
734.00.00	Impozite si taxe pe proprietate	0,00	0,00	14.942,37	22.253,32	4.080.702,03	4.080.702,03	4.080.702,03	4.080.702,03	0,00	0,00
735		0,00	0,00	5.221.076,67	2.442.812,74	17.714.594,06	17.714.594,06	17.714.594,06	17.714.594,06	0,00	0,00
735.02.00	Sume defalcate din TVA	0,00	0,00	5.210.621,36	2.438.510,36	17.197.582,36	17.197.582,36	17.197.582,36	17.197.582,36	0,00	0,00
735.03.00	Alte impozite si taxe generale pe bunuri si servicii	0,00	0,00	0,00	0,00	-0,07	-0,07	-0,07	-0,07	0,00	0,00
735.05.00	Taxe pe servicii specifice	0,00	0,00	90,00	0,00	599,89	599,89	599,89	599,89	0,00	0,00
735.06.00	Taxe pe utilizarea bunurilor, autorizarea utilizarii bunurilor sau pe desfasurarea de activitati	0,00	0,00	10.365,31	4.302,38	516.411,88	516.411,88	516.411,88	516.411,88	0,00	0,00
739		0,00	0,00	319,28	78,59	25.245,66	25.245,66	25.245,66	25.245,66	0,00	0,00
739.00.00	Alte impozite si taxe fiscale	0,00	0,00	319,28	78,59	25.245,66	25.245,66	25.245,66	25.245,66	0,00	0,00
750		0,00	0,00	39.975,58	24.662,61	527.550,18	527.550,18	527.550,18	527.550,18	0,00	0,00
750.00.00	Venituri din proprietate	0,00	0,00	39.975,58	24.662,61	527.550,18	527.550,18	527.550,18	527.550,18	0,00	0,00
751		0,00	0,00	223.985,76	- 8.181,12	22.862.728,85	22.862.728,85	22.862.728,85	22.862.728,85	0,00	0,00
751.01.00	Venituri din prestari de servicii si alte activitati	0,00	0,00	102.784,40	28.624,20	21.838.058,37	21.838.058,37	21.838.058,37	21.838.058,37	0,00	0,00
751.02.00	Venituri din taxe administrative, eliberari permise	0,00	0,00	4.396,00	1.019,00	23.720,00	23.720,00	23.720,00	23.720,00	0,00	0,00

25.335,25.335 - garantii atelier,2511.1-416 - BCR
 TGV,50.02.08.01,50.02.08.02,50.02.08.03,50.02.08.04,50.02.
 09,50.02.31,50.04-Plata,50.06,50.07,50.10 - TVA,50.10...

**BALANTA DE VERIFICARE SINTETICA
 pe luna 12, anul 2017**

Pagina 15

Cont	Denumire	Sold la inceput de an		Rulaj luna curenta		Total rulaj		Total sume		Sold final	
		Debit	Credit	Debit	Credit	Debit	Credit	Debit	Credit	Debit	Credit
751.03.00	Amenzi, penalizati si confiscari	0,00	0,00	164.839,60	60.417,50	517.578,93	517.578,93	517.578,93	517.578,93	0,00	0,00
751.04.00	Diverse venituri	0,00	0,00	98.878,48	48.670,80	473.371,55	473.371,55	473.371,55	473.371,55	0,00	0,00
751.05.00	Transferuri voluntare, altele decât subvențiile (donatii, sponsorizari)	0,00	0,00	-146.912,62	-146.912,62	10.000,00	10.000,00	10.000,00	10.000,00	0,00	0,00
765		0,00	0,00	1.077,83	1.077,83	1.126,12	1.126,12	1.126,12	1.126,12	0,00	0,00
765.00.00	Venituri din diferente de curs valutare	0,00	0,00	1.077,83	1.077,83	1.126,12	1.126,12	1.126,12	1.126,12	0,00	0,00
770		0,00	0,00	31.745.658,05	5.036.961,12	53.438.733,84	53.438.733,84	53.438.733,84	53.438.733,84	0,00	0,00
770.00.00	Finantarea de la buget	0,00	0,00	31.745.658,05	5.036.961,12	53.438.733,84	53.438.733,84	53.438.733,84	53.438.733,84	0,00	0,00
772		0,00	0,00	346.129,00	120.771,00	1.277.462,08	1.277.462,08	1.277.462,08	1.277.462,08	0,00	0,00
772.01.00	Subventii de la bugetul de stat	0,00	0,00	108.129,00	41.771,00	395.777,00	395.777,00	395.777,00	395.777,00	0,00	0,00
772.02.00	Subventii de la alte bugete	0,00	0,00	237.000,00	79.000,00	881.685,08	881.685,08	881.685,08	881.685,08	0,00	0,00
774		0,00	0,00	35.787,00	35.787,00	123.753,60	123.753,60	123.753,60	123.753,60	0,00	0,00
774.01.00	Finantarea din fonduri externe nerambursabile preaderare in bani	0,00	0,00	35.787,00	35.787,00	123.753,60	123.753,60	123.753,60	123.753,60	0,00	0,00
776		0,00	0,00	250.765,60	250.121,60	250.765,60	250.765,60	250.765,60	250.765,60	0,00	0,00
776.00.00	Fonduri cu destinatie speciala	0,00	0,00	250.765,60	250.121,60	250.765,60	250.765,60	250.765,60	250.765,60	0,00	0,00
779		0,00	0,00	167.998,55	156.912,62	562.452,82	562.452,82	562.452,82	562.452,82	0,00	0,00
779.00.00	Venituri din bunuri si servicii primite cu titlu gratuit	0,00	0,00	167.998,55	156.912,62	562.452,82	562.452,82	562.452,82	562.452,82	0,00	0,00
781		0,00	0,00	849.231,00	846.974,00	852.658,00	852.658,00	852.658,00	852.658,00	0,00	0,00
781.02.00	Venituri din provizioane	0,00	0,00	849.231,00	846.974,00	852.658,00	852.658,00	852.658,00	852.658,00	0,00	0,00
791		0,00	0,00	-21.468,64	17,24	15.930,64	15.930,64	15.930,64	15.930,64	0,00	0,00
791.00.00	Venituri din valorificarea unor bunuri ale statului	0,00	0,00	-21.468,64	17,24	15.930,64	15.930,64	15.930,64	15.930,64	0,00	0,00
Total :		-158.443.983,41	158.443.983,41	196.310.894,17	186.310.894,17	517.860.570,83	517.860.570,83	676.304.554,24	676.304.554,24	164.310.915,31	164.310.915,31

Intocmit



Sef compartiment financiar-contabil



25.335.25.335 - garantii atelii, 2511.1-416 - BCR
 TG, 50.02.08.01, 50.02.08.02, 50.02.08.03, 50.02.08.04, 50.02.
 09, 50.02.31, 50.04-Piata, 50.06, 50.07, 50.10 - TVA, 50.10...

BALANTA DE VERIFICARE SINTEITICA
pe luna 12, anul 2017

Cont	Denumire	Sold la inceput de an		Rulaj luna curenta		Total rulaje		Sold final		
		Debit	Credit	Debit	Credit	Debit	Credit	Debit	Credit	
CLASA I		35.274,52	145.810.536,63	11.216.874,92	9.288.607,38	50.881.020,66	55.273.085,00	50.915.295,18	201.083.621,63	150.197.466,97
102		0,00	9.794.110,57	0,00	0,00	0,00	0,00	0,00	9.794.110,57	9.794.110,57
102.00.00	Fondul bunurilor care alcatuiesc domeniul privat al statului	0,00	9.794.110,57	0,00	0,00	0,00	0,00	0,00	9.794.110,57	9.794.110,57
103		0,00	72.307.609,28	189.565,04	198.258,16	578.250,32	570.512,59	578.250,32	72.878.121,87	72.299.871,56
103.00.00	Fondul bunurilor care alcatuiesc domeniul public al unitatilor administrativ- teritoriale	0,00	72.307.609,28	189.565,04	198.258,16	578.250,32	570.512,59	578.250,32	72.878.121,87	72.299.871,56
104		0,00	4.992.104,06	0,00	1.500,00	129.523,37	2.735.224,86	129.523,37	7.727.328,92	7.597.805,55
104.00.00	Fondul bunurilor care alcatuiesc domeniul privat al unitatilor administrativ- teritoriale	0,00	4.992.104,06	0,00	1.500,00	129.523,37	2.735.224,86	129.523,37	7.727.328,92	7.597.805,55
105		0,00	1.213.829,96	0,00	0,00	0,00	0,00	0,00	- 1.213.829,96	1.213.829,96
105.03.00	Rezerve din reevaluarea instalatiilor tehnice, mijloacelor de transport, animalelor si plantatiilor	0,00	1.170.150,52	0,00	0,00	0,00	0,00	0,00	1.170.150,52	1.170.150,52
105.04.00	Rezerve din reevaluarea mobilierului, aparatului birotice, echipamentelor de protectie a valorilor umane si materiale si a altor active fixe corporale	0,00	43.679,44	0,00	0,00	0,00	0,00	0,00	43.679,44	43.679,44
117		0,00	46.801.399,53	- 2.868,91	23.588,23	- 3.467.862,60	567.870,05	- 3.467.862,60	47.369.269,58	50.837.132,18
117.00.00	Rezultatul reportat	0,00	46.801.399,53	- 2.868,91	23.588,23	- 3.467.862,60	567.870,05	- 3.467.862,60	47.369.269,58	50.837.132,18
121		0,00	4.035.033,08	9.900,271,53	8.888.073,54	52.132.792,90	51.159.519,11	52.132.792,90	55.184.552,19	3.061.759,29
121.00.00	Rezultatul patrimonial	0,00	4.035.033,08	9.900,271,53	8.888.073,54	52.132.792,90	51.159.519,11	52.132.792,90	55.184.552,19	3.061.759,29
151		0,00	2.762.154,00	1.011.084,00	164.847,00	1.016.778,00	178.311,00	1.016.778,00	2.840.465,00	1.923.687,00
151.01.03	Provizioane pentru litigii din drepturi salariale castigate in instanta sub 1 an	0,00	0,00	149.326,00	149.326,00	149.326,00	149.326,00	149.326,00	149.326,00	0,00
151.01.08	Alte provizioane sub 1 an	0,00	0,00	14.794,00	14.794,00	14.794,00	14.794,00	14.794,00	14.794,00	0,00
151.02.03	Provizioane pentru litigii din drepturi salariale castigate in instanta	0,00	2.126.179,00	788.705,00	727,00	788.705,00	14.191,00	788.705,00	2.140.370,00	1.351.665,00

25.335,25.335 - garantii atelier,2511.1-416 - BCR
 TGV,50.02.08.01,50.02.08.02,50.02.08.03,50.02.08.04,50.02.
 09,50.02.31,50.04-Piata,50.06,50.07,50.10 - TVA,50.10...

BALANTA DE VERIFICARE SINTEITICA
pe luna 12, anul 2017

Pagina 2

Cont	Denumire	Sold la început de an		Rulaj luna curenta		Total rulaje		Total sume		Sold final	
		Debit	Credit	Debit	Credit	Debit	Credit	Debit	Credit	Debit	Credit
	peste Ian										
151.02.08	Alte provizioane peste 1 an	0,00	635.975,00	58.269,00	0,00	63.863,00	0,00	63.963,00	635.975,00	0,00	572.022,00
162		0,00	3.869.021,63	107.472,82	0,00	429.891,28	0,00	429.891,28	3.869.021,63	0,00	3.439.130,35
162.02.00	Imprumuturi interne si externe contractate de autoritatile administratiei publice locale cu termen de rambursare in exercitiile viitoare	0,00	3.869.021,63	107.472,82	0,00	429.891,28	0,00	429.891,28	3.869.021,63	0,00	3.439.130,35
168		0,00	0,00	11.340,45	11.340,45	61.647,39	61.647,39	61.647,39	61.647,39	0,00	0,00
168.02.00	Dobanzi aferente imprumuturilor interne si externe contractate de autoritatile administratiei publice locale	0,00	0,00	11.340,45	11.340,45	61.647,39	61.647,39	61.647,39	61.647,39	0,00	0,00
CL.ASA 2		144.632.881,10	8.197.155,97	59.831.647,06	59.562.650,80	64.999.766,71	60.662.967,90	209.632.666,81	68.860.123,87	149.816.144,50	9.043.601,56
205		25.792,34	0,00	0,00	0,00	8.238,98	0,00	34.031,32	0,00	34.031,32	0,00
205.00.00	Concesiuni, brevete, licente, marea comerciala, drepturi si active similare	25.792,34	0,00	0,00	0,00	8.238,98	0,00	34.031,32	0,00	34.031,32	0,00
208		1.069.324,66	0,00	0,00	0,00	0,00	0,00	1.069.324,66	0,00	1.069.324,66	0,00
208.01.00	Programe informatice	418.050,56	0,00	0,00	0,00	0,00	0,00	418.050,56	0,00	418.050,56	0,00
208.02.00	Alte active fixe necorporale	651.274,07	0,00	0,00	0,00	0,00	0,00	651.274,07	0,00	651.274,07	0,00
211		14.797.676,33	0,00	0,00	81.915,54	2.348.589,91	126.726,29	17.147.266,24	126.726,29	17.020.539,95	0,00
211.01.00	Terenuri	14.797.676,33	0,00	0,00	81.915,54	2.348.589,91	126.726,29	17.147.266,24	126.726,29	17.020.539,95	0,00
212		72.296.147,57	0,00	59.426.711,15	59.434.558,92	59.809.659,06	58.434.558,92	132.105.806,63	59.434.558,92	72.671.247,71	0,00
212.00.00	Construcții	70.582.923,25	0,00	59.801,73	59.434.558,92	482.749,64	58.434.558,92	71.065.672,89	59.434.558,92	11.631.113,97	0,00
212.09.01	Construcții - alte active fixe încadrate în grupa construcții	1.713.224,32	0,00	59.326.909,42	0,00	59.326.909,42	0,00	61.040.133,74	0,00	61.040.133,74	0,00
213		8.456.261,07	0,00	98.831,77	0,00	650.108,00	106.362,64	9.106.369,07	106.362,64	8.999.006,43	0,00
213.01.00	Equipamente tehnologice (masini, utilaje si instalatii de lucru)	7.129.108,21	0,00	0,00	0,00	401.282,38	56.866,34	7.524.390,59	56.866,34	7.467.524,25	0,00
213.02.00	Aparate si instalatii de	307.844,61	0,00	98.831,77	0,00	98.831,77	49.676,30	406.676,38	49.676,30	357.000,08	0,00

25.335.25.335 - garantii atelier,2511.1-416 - BCR
 TGV,50.02.08.01,50.02.08.02,50.02.08.03,50.02.08.04,50.02.
 09,50.02.31,50.04-Piata,50.06,50.07,50.10 - TVA,50.10...

BALANTA DE VERIFICARE SINTEITICA
pe luna 12, anul 2017

Pagina 3

Cont	Denumire	Sold la inceput de an		Rulaj luna curenta		Total rulaje		Total sume		Sold final	
		Debit	Credit	Debit	Credit	Debit	Credit	Debit	Credit	Debit	Credit
	masurare, control si reglare										
213.03.00	Mijloace de transport	959.657,56	0,00	0,00	0,00	1.49.993,85	0,00	1.108.651,43	0,00	1.109.651,43	0,00
213.04.00	Animale si plantatii	64.650,67	0,00	0,00	0,00	0,00	0,00	64.650,67	0,00	64.650,67	0,00
214		1.338.066,27	0,00	0,00	0,00	154.066,20	0,00	1.492.131,47	0,00	1.488.245,79	0,00
214.00.00	Mobilier, aparatura birou, echipamente de protectie a valorilor umane si materiale si alte active fixe corporale	1.338.066,27	0,00	0,00	0,00	154.066,20	0,00	1.492.131,47	0,00	1.488.245,79	0,00
231		45.700.313,86	0,00	305.104,13	0,00	1.917.666,91	34.532,13	47.617.980,77	34.532,13	47.583.448,64	0,00
231.00.00	Active fixe corporale in curs de executie	45.700.313,86	0,00	305.104,13	0,00	1.917.666,91	34.532,13	47.617.980,77	34.532,13	47.583.448,64	0,00
260		950.300,00	0,00	0,00	0,00	0,00	0,00	950.300,00	0,00	950.300,00	0,00
260.02.00	Titluri de participare necontate	950.300,00	0,00	0,00	0,00	0,00	0,00	950.300,00	0,00	950.300,00	0,00
280		0,00	800.361,99	0,00	10.947,42	0,00	137.872,44	0,00	938.234,43	0,00	938.234,43
280.05.00	Amortizarea concesiunilor, brevetelor, licentelor, marilor comerciale, drepturilor si activelor similare	0,00	18.280,37	0,00	339,77	0,00	4.719,79	0,00	23.000,16	0,00	23.000,16
280.08.00	Amortizarea altor active fixe necorporale	0,00	782.081,62	0,00	10.607,65	0,00	133.152,65	0,00	815.234,27	0,00	815.234,27
281		0,00	7.396.793,95	0,00	35.228,92	110.455,55	819.029,80	110.456,65	8.215.823,75	0,00	8.105.367,13
281.03.00	Amortizarea instalatiilor tehnice, mijloacelor de transport, amnalelor si plantatiilor	0,00	6.371.952,54	0,00	21.620,03	106.570,97	697.848,05	106.570,97	7.069.830,59	0,00	6.953.259,52
281.04.00	Amortizarea mobilierului, aparaturii birou, echipamentelor de protectie a valorilor umane si materiale si altor active corporale	0,00	1.024.811,44	0,00	13.608,89	3.885,58	121.181,75	3.885,58	1.145.993,19	0,00	1.142.107,51
CLASA 3		5.252.720,60	0,00	339.118,17	502.688,94	4.522.046,37	4.395.593,90	9.804.766,97	4.395.593,90	5.408.173,07	0,00
301		194,00	0,00	0,00	0,00	0,00	0,00	194,00	0,00	194,00	0,00
301.00.00	Materii prime	194,00	0,00	0,00	0,00	0,00	0,00	194,00	0,00	194,00	0,00

25.335.25.335 - garanții atelier,2511.1-416 - BCR
 TGV,50.02.08.01,50.02.08.02,50.02.08.03,50.02.08.04,50.02.08.05,
 09,50.02.31,50.04-Piata,50.06,50.07,50.10 - TVA,50.10...

BALANTA DE VERIFICARE SINTETICA
pe luna 12, anul 2017

Cont	Denumire	Sold la început de an		Rulaj luna curenta		Total rulaje		Total sume		Sold final	
		Debit	Credit	Debit	Credit	Debit	Credit	Debit	Credit	Debit	Credit
302		822.343,95	0,00	102.634,47	347.892,07	3.154.397,48	3.363.028,47	3.976.741,43	3.363.028,47	593.712,96	0,00
302.01.00	Materiale auxiliare	57.354,02	0,00	0,00	0,00	173.902,85	181.522,85	231.256,87	181.522,85	49.734,02	0,00
302.02.00	Combustibili	197,20	0,00	7.422,06	7.771,38	44.388,17	44.318,12	44.565,37	44.318,12	267,25	0,00
302.04.00	Piese de schimb	3.711,90	0,00	0,00	0,00	16.731,43	22.443,23	22.443,23	22.443,23	0,00	0,00
302.07.00	Hrana	81.767,57	0,00	24.316,90	24.455,03	600.446,33	565.866,08	682.213,90	565.866,08	106.347,82	0,00
302.08.00	Alte materiale consumabile	330.264,74	0,00	68.088,57	315.666,65	700.605,49	973.814,94	1.030.870,23	973.814,94	57.055,29	0,00
302.09.00	Medicamente si medicamente sanitare	339.048,62	0,00	2.806,88	0,00	1.616.323,21	1.575.063,25	1.955.371,83	1.575.063,25	380.308,58	0,00
303		4.480.130,65	0,00	236.463,70	154.796,87	1.367.648,89	1.012.565,43	5.827.779,54	1.012.565,43	4.815.214,11	0,00
303.01.00	Materiale de natura obiectelor de inventar in magazine	234.371,81	0,00	149.989,61	75.032,76	746.457,41	607.467,43	960.629,22	607.467,43	373.361,79	0,00
303.02.00	Materiale de natura obiectelor de inventar in folosinta	4.225.758,84	0,00	86.496,89	79.764,11	621.191,48	405.098,00	4.846.950,32	405.098,00	4.441.852,32	0,00
381		52,00	0,00	0,00	0,00	0,00	0,00	52,00	0,00	52,00	0,00
381.00.00	Ambalaje	52,00	0,00	0,00	0,00	0,00	0,00	52,00	0,00	52,00	0,00
CI.ASA 4		6.366.292,87	3.670.079,54	18.465.314,17	18.416.532,73	113.841.705,68	114.649.268,56	120.207.958,55	118.319.348,10	6.192.791,24	4.304.180,79
401		0,00	671.060,61	1.382.337,93	1.322.975,00	12.386.809,49	12.275.743,05	12.386.809,46	12.946.803,66	0,00	559.984,20
401.01.00	Furnizori sub 1 an	0,00	648.482,37	1.359.759,69	1.322.975,00	12.364.231,22	12.275.743,05	12.364.231,22	12.924.225,42	0,00	559.984,20
401.02.00	Furnizori peste 1 an	0,00	22.578,24	22.578,24	0,00	22.578,24	0,00	22.578,24	22.578,24	0,00	0,00
404		0,00	0,03	520.776,66	503.237,63	2.871.482,68	2.878.181,09	2.871.482,68	2.878.181,12	0,00	6.898,44
404.01.00	Furnizori de active fixe sub 1 an	0,00	0,03	520.776,66	503.237,63	2.871.482,68	2.878.181,09	2.871.482,68	2.878.181,12	0,00	6.898,44
408		0,00	0,00	4.000,00	4.000,00	8.519,16	8.519,16	8.519,16	8.519,16	0,00	0,00
408.00.00	Furnizori-facturi nesosite	0,00	0,00	4.000,00	4.000,00	8.519,16	8.519,16	8.519,16	8.519,16	0,00	0,00
411		1.267.677,66	0,00	12.880,00	12.880,00	21.335.643,51	21.533.641,11	22.603.321,47	21.533.641,11	1.069.680,06	0,00
411.01.01	Clienți cu termen sub 1 an	1.267.677,66	0,00	12.880,00	12.880,00	21.335.643,51	21.533.641,11	22.603.321,47	21.533.641,11	1.069.680,06	0,00
421		0,00	1.279.051,00	1.797.179,00	1.368.506,00	27.394.098,00	27.643.131,00	27.394.098,00	28.922.182,00	0,00	1.528.084,00
421.00.00	Personal - salarii datorate	0,00	1.279.051,00	1.797.179,00	1.368.506,00	27.394.098,00	27.643.131,00	27.394.098,00	28.922.182,00	0,00	1.528.084,00
423		0,00	192.213,00	211.878,00	212.614,00	2.588.041,00	2.616.446,00	2.588.041,00	2.608.659,00	0,00	220.616,00
423.00.00	Personal - ajutoare si indemnizatii datorate	0,00	192.213,00	211.878,00	212.614,00	2.588.041,00	2.616.446,00	2.588.041,00	2.608.659,00	0,00	220.616,00

25.335,25.335 - garantii atelier,2511.1-416 - BCR
 TGV,50.02.08.01,50.02.08.02,50.02.08.03,50.02.08.04,50.02.
 09,50.02.31,50.04-Piata,50.06,50.07,50.10 - TVA,50.10...

BALANTA DE VERIFICARE SINTETICA
pe luna 12, anul 2017

Pagina 5

Cont	Denumire	Sold la început de an		Rulaj luna curenta		Total rulaje		Sold final	
		Debit	Credit	Debit	Credit	Debit	Credit	Debit	Credit
426		0,00	0,00	2.275,00	0,00	2.275,00	0,00	2.275,00	2.275,00
426.00.00	Drepturi de personal, neridicate	0,00	0,00	2.275,00	0,00	2.275,00	0,00	2.275,00	2.275,00
427		0,00	104.646,00	48.688,00	50.219,00	1.479.236,00	1.456.316,00	1.583.882,00	127.566,00
427.01.00	Retineri din salarii datorate tertilor	0,00	104.646,00	48.688,00	50.219,00	1.479.236,00	1.456.316,00	1.583.882,00	127.566,00
428		0,00	97.213,80	28.626,50	32.386,62	203.438,26	192.398,15	300.652,06	108.253,91
428.01.01	Alte datorii în legatura cu personalul sub I an	0,00	97.213,80	28.626,50	32.386,62	203.438,26	192.398,15	300.652,06	108.253,91
429		0,00	0,00	10.360,00	10.360,00	78.926,00	78.926,00	0,00	0,00
429.00.00	Bursieri si directoranzi	0,00	0,00	10.360,00	10.360,00	78.926,00	78.926,00	0,00	0,00
431		0,00	672.771,00	763.514,00	530.089,00	10.528.846,00	10.361.421,00	11.201.619,00	840.198,00
431.01.00	Contributiile angajatorilor pentru asigurari sociale	0,00	312.292,00	335.155,00	226.273,00	4.386.799,00	4.321.114,00	4.699.091,00	377.977,00
431.02.00	Contributiile angajatorilor pentru asigurari sociale	0,00	206.475,00	207.498,00	145.214,00	2.862.955,00	2.862.955,00	3.114.271,00	251.316,00
431.03.00	Contributiile angajatorilor pentru asigurari sociale de sanatate	0,00	102.117,00	102.691,00	70.504,00	1.414.844,00	1.414.844,00	1.537.957,00	123.113,00
431.04.00	Contributiile angajatorilor pentru asigurari sociale de sanatate	0,00	107.354,00	108.175,00	75.526,00	1.488.718,00	1.488.718,00	1.819.760,00	131.042,00
431.05.00	Contributiile angajatorilor pentru accidente de munca si boli profesionale	0,00	4.618,00	2.783,00	2.193,00	60.525,00	59.821,00	65.043,00	6.222,00
431.07.00	Contributiile angajatorilor pentru concedii si indemnizatii	0,00	- 59.985,00	7.212,00	10.349,00	225.492,00	213.969,00	165.487,00	- 48.472,00
437		0,00	19.432,00	15.776,00	12.940,00	264.759,00	264.759,00	288.152,00	23.988,00
437.01.00	Contributiile angajatorilor pentru asigurari de somaj	0,00	9.798,00	7.792,00	6.465,00	132.098,00	132.098,00	143.784,00	11.686,00
437.02.00	Contributiile angajatorilor pentru asigurari de somaj	0,00	9.694,00	7.984,00	6.475,00	134.674,00	132.661,00	144.368,00	11.707,00
438		0,00	0,00	6.988,00	6.988,00	52.029,00	52.029,00	52.029,00	0,00
438.00.00	Alte datorii sociale	0,00	0,00	6.988,00	6.988,00	52.029,00	52.029,00	52.029,00	0,00
442		64.654,51	0,00	0,00	0,00	64.654,51	0,00	64.654,51	0,00

25.335,25.335 - garantii atelier,2511.1-416 - BCR
 TGV,50.02.08.01,50.02.08.02,50.02.08.03,50.02.08.04,50.02.
 09,50.02.31,50.04-Piata,50.06,50.07,50.10 - TVA,50.10...

BALANTA DE VERIFICARE SINTETICA
pe luna 12, anul 2017

Pagina 6

Cont	Denumire	Sold la început de an		Rulaj luna curenta		Total rulaje		Total sume		Sold final	
		Debit	Credit	Debit	Credit	Debit	Credit	Debit	Credit	Debit	Credit
442.04.00	Taxa pe valoarea adaugata de recuperat	84.654,51	0,00	0,00	0,00	0,00	0,00	84.654,51	0,00	64.654,51	0,00
444		0,00	270.981,00	251.934,00	172.871,00	3.551.379,00	3.614.894,00	3.551.379,00	3.886.875,00	0,00	384.496,00
444.00.00	Impozit pe venitul din salarii si din alte drepturi	0,00	270.981,00	251.934,00	172.871,00	3.551.379,00	3.614.894,00	3.551.379,00	3.886.875,00	0,00	384.496,00
446		0,00	8.125,00	2.538,00	2.562,00	69.122,00	83.849,00	69.122,00	91.574,00	0,00	22.852,00
446.00.00	Alte impozite,taxe si vanzamtite asimilate	0,00	8.125,00	2.538,00	2.562,00	69.122,00	83.849,00	69.122,00	91.574,00	0,00	22.852,00
461		178.799,06	0,00	46.988,85	26.783,78	333.721,15	339.725,77	512.520,24	339.725,77	172.794,47	0,00
461.01.01	Debitori sub 1 an - creante comerciale	112.416,86	0,00	26.020,69	18.417,86	302.869,40	307.432,69	415.286,25	307.432,69	107.852,66	0,00
461.01.09	Debitori sub 1 an - alte creante	14.444,76	0,00	14.968,16	7.447,83	30.851,75	13.448,36	45.298,63	13.448,36	31.848,17	0,00
461.02.01	Debitori peste 1 an - creante comerciale	51.938,46	0,00	0,00	918,29	0,00	18.844,82	51.938,46	18.844,82	33.093,64	0,00
462		0,00	328.101,29	15.888,58	26.835,87	-34.172,12	139.428,54	-34.172,12	467.529,83	0,00	501.701,95
462.01.01	Creditori sub 1 an - datorii comerciale	0,00	216.457,85	0,00	20.701,73	12.815,33	153.750,59	12.815,33	370.206,24	0,00	357.992,91
462.01.09	Creditori sub 1 an - alte datorii curente	0,00	80.511,73	5.353,12	6.134,14	-70.134,14	-18.919,89	-70.134,14	61.591,84	0,00	131.725,98
462.02.01	Creditori peste 1 an - datorii comerciale	0,00	2.332,62	0,00	0,00	0,00	-2.332,62	0,00	0,00	0,00	0,00
462.02.09	Creditori peste 1 an - alte datorii necurente	0,00	28.799,29	10.535,46	0,00	23.146,69	6.930,36	23.146,69	35.729,75	0,00	12.583,06
464		4.616.554,19	0,00	120.722,70	346.520,96	5.705.598,44	5.788.365,84	10.321.152,63	5.788.365,84	4.632.786,79	0,00
464.00.00	Creante ale bugetului local	4.616.554,19	0,00	120.722,70	346.520,96	5.705.598,44	5.788.365,84	10.321.152,63	5.788.365,84	4.632.786,79	0,00
467		0,00	0,00	1.014,00	1.014,00	7.859,00	7.859,00	7.859,00	7.859,00	0,00	0,00
467.02.00	Creditori ai bugetului local	0,00	0,00	1.014,00	1.014,00	7.859,00	7.859,00	7.859,00	7.859,00	0,00	0,00
468		0,00	0,00	0,00	562.013,15	645.894,83	645.894,83	645.894,83	645.894,83	0,00	0,00
468.01.07	Sume acordate din excedentul anului precedent pentru acoperirea golurilor temporare de casa si pentru finantarea cheltuielilor secturii de	0,00	0,00	0,00	566.832,93	566.832,93	566.832,93	566.832,93	566.832,93	0,00	0,00

25.335,25.335 - garantii atelier,2511.1-416 - BCR
 TGV,50.02.08.01,50.02.08.02,50.02.08.03,50.02.08.04,50.02.
 09,50.02.31,50.04-Plata,50.06,50.07,50.10 - TVA,50.10...

**BALANTA DE VERIFICARE SINTETICA
 pe luna 12, anul 2017**

Pagina 7

Cont	Denumire	Sold la început de an		Rulaaj luna curenta		Total rulaj		Total sume		Sold final	
		Debit	Credit	Debit	Credit	Debit	Credit	Debit	Credit	Debit	Credit
	dezvoltare										
468.01.09	Alte împrumuturi acordate pe termen scurt	0,00	0,00	5.180,22	89.061,90	89.061,90	89.061,90	89.061,90	89.061,90	0,00	0,00
472		0,00	1.305,30	1.400,00	22.223,00	22.223,00	22.223,00	22.223,00	22.223,00	0,00	1.431,30
472.00.00	Venituri înregistrate în avans	0,00	1.305,30	1.400,00	22.223,00	22.223,00	22.223,00	22.223,00	22.223,00	0,00	1.431,30
473		213.660,42	0,00	20.701,73	0,00	139.214,99	0,00	352.875,41	0,00	352.875,41	0,00
473.01.09	Decontari din operatii în curs de clarificare - alte datorii/curente curente	213.660,42	0,00	20.701,73	0,00	139.214,99	0,00	352.875,41	0,00	352.875,41	0,00
481		0,00	25.179,51	13.207.101,82	24.410.548,43	24.411.987,91	24.410.548,43	24.437.167,42	24.437.167,42	0,00	26.618,99
481.01.01	Decontari privind operatiuni financiare - activitatea operationala	0,00	23.790,51	0,00	0,00	6.575,07	3.746,59	30.365,58	30.365,58	0,00	26.618,99
481.02.00	Decontari privind activele fixe	0,00	1.389,00	0,00	0,00	0,00	1.389,00	1.389,00	1.389,00	0,00	0,00
481.03.00	Decontari privind stocurile	0,00	0,00	0,00	0,00	250,00	250,00	250,00	250,00	0,00	0,00
481.09.00	Alte decontari	0,00	0,00	13.207.101,82	24.405.162,84	24.405.162,84	24.405.162,84	24.405.162,84	24.405.162,84	0,00	0,00
482		25.907,00	0,00	0,00	0,00	25.907,00	25.907,00	25.907,00	25.907,00	0,00	0,00
482.00.00	Decontari inre institutii subordonate	25.907,00	0,00	0,00	0,00	25.907,00	25.907,00	25.907,00	25.907,00	0,00	0,00
CLASA 5		1.380.643,05	0,00	50.916.937,93	77.986.769,14	120.777.453,81	120.041.096,97	120.041.096,97	120.041.096,97	2.096.999,99	0,00
512		4.678,42	0,00	120.680,31	117.421,58	512.135,70	513.555,39	516.814,12	513.555,39	3.258,73	0,00
512.01.02	Conturi la institutii de credit în lei	4.678,42	0,00	120.680,31	117.421,58	512.135,70	513.555,39	516.814,12	513.555,39	3.258,73	0,00
515		62.367,03	0,00	286.986,43	87.012,02	381.931,68	444.298,71	444.298,71	444.298,71	199.974,41	0,00
515.01.02	Disponibil în valuta din fonduri externe nerambursabile la institutii de credit	62.367,03	0,00	286.986,43	87.012,02	381.931,68	444.298,71	444.298,71	444.298,71	199.974,41	0,00
519		0,00	0,00	5.180,22	- 566.832,93	89.061,90	89.061,90	89.061,90	89.061,90	0,00	0,00
519.01.07	Sume primite din excedentul anului precedent pentru acoperirea golurilor temporare de casa si pentru finantarea	0,00	0,00	0,00	- 566.832,93	0,00	0,00	0,00	0,00	0,00	0,00

25.335.25.335 - garantii atelier,2511.1-416 - BCR
 TGV,50.02.08.01,50.02.08.02,50.02.08.03,50.02.08.04,50.02.
 09,50.02.31,50.04-Piata,50.06,50.07,50.10 - TVA,50.10...

BALANTA DE VERIFICARE SINTEITICA
pe luna 12, anul 2017

Pagina 8

Cont	Denumire	Sold la început de an		Rulaj luna curenta		Total rulaje		Sold final	
		Debit	Credit	Debit	Credit	Debit	Credit	Debit	Credit
	cheltuielilor sectiunii de dezvoltare								
519.01.90	Alte împrumuturi pe termen scurt	0,00	0,00	5.180,22	0,00	89.061,90	89.061,90	89.061,90	0,00
521		989.390,39	0,00	48.587.660,97	75.527.617,10	56.131.800,44	64.886.389,01	64.886.389,01	1.245.411,43
521.01.00	Disponibil al bugetului local	0,00	0,00	2.855.274,07	30.612.094,18	30.612.094,18	30.612.094,18	30.612.094,18	0,00
521.02.00	Rezultatul executiei bugetare din anul curent	0,00	0,00	44.367.358,46	44.367.359,46	33.169.298,44	33.169.298,44	33.169.298,44	0,00
521.03.00	Rezultatul executiei bugetare din anii precedenti	989.390,39	0,00	1.361.027,44	548.173,46	1.105.006,99	2.350.417,82	1.105.006,99	1.245.411,43
529		0,00	0,00	2.406,00	4.840,40	19.040,40	19.040,40	19.040,40	0,00
529.03.01	Disponibil din sume colectate pentru alte bugete la trezorerie	0,00	0,00	2.406,00	4.840,40	19.040,40	19.040,40	19.040,40	0,00
531		0,01	0,01	495.447,66	513.665,18	6.892.642,21	6.892.642,21	6.892.642,21	0,00
531.01.01.01	Casa în lei	1.191.828,56	0,00	288.476,26	305.410,22	3.331.341,23	4.523.169,81	4.523.169,81	0,00
531.01.01.02	Casa în lei	- 1.191.828,57	0,00	206.971,41	208.254,96	3.581.300,97	2.369.472,40	2.369.472,40	0,00
532		9.363,69	0,00	400,00	8.942,43	601.187,16	610.640,86	610.640,86	0,00
532.01.00	Timbre fiscale si postale	298,40	0,00	0,00	0,00	800,00	1.098,40	1.098,40	0,00
532.04.00	Bonuri valorice pentru carburanti auto	7.760,00	0,00	- 5.000,00	6.450,00	57.750,00	40.000,00	65.500,00	0,00
532.05.00	Bilete cu valoare nominala	1.305,29	0,00	1.400,00	1.520,40	31.085,00	30.938,99	32.370,29	1.431,30
532.06.00	Tichete de masa	0,00	0,00	0,00	0,00	503.053,00	503.053,00	503.053,00	0,00
532.08.00	Alte valori	0,00	0,00	4.000,00	972,03	8.519,16	4.270,35	8.519,16	4.248,81
542		0,00	0,00	1.629,00	1.629,00	3.384,00	3.384,00	3.384,00	0,00
542.01.00	Avansuri de trezorerie în lei	0,00	0,00	1.629,00	1.629,00	3.384,00	3.384,00	3.384,00	0,00
550		80.025,91	0,00	3.145,63	10.420,50	18.360,06	23.098,68	108.405,96	85.307,28
550.01.01	Disponibil din fonduri cu destinatie speciala la trezorerie	957,37	0,00	0,00	0,00	0,00	967,37	0,00	957,37
550.01.02	Disponibil din fonduri cu destinatie speciala la institutii de credit	88.068,54	0,00	3.145,63	10.420,50	18.360,06	23.098,68	107.448,59	84.349,91

25.335.25.335 - garantii atelier,2511.1-416 - BCR
 TGV,50.02.08.01,50.02.08.02,50.02.08.03,50.02.08.04,50.02,
 09,50.02.31,50.04-Piata,50.06,50.07,50.10 - TVA,50.10...

BALANTA DE VERIFICARE SINTETICA
pe luna 12, anul 2017

Pagina 9

Cont	Denumire	Sold la început de an		Rulaj luna curenta		Total rulaj		Total stunc		Sold final	
		Debit	Credit	Debit	Credit	Debit	Credit	Debit	Credit	Debit	Credit
552		83.308,96	0,00	39.026,88	33.889,00	102.674,61	49.229,16	185.983,57	49.229,16	136.754,41	0,00
552.00.00	Disponibil pentru sume de mandat si sume in depozit	83.308,96	0,00	39.026,88	33.889,00	102.674,61	49.229,16	185.983,57	49.229,16	136.754,41	0,00
560		83.881,68	0,00	0,00	0,00	44.221.582,28	43.999.026,50	44.306.463,96	43.999.026,50	306.437,46	0,00
560.01.01	Disponibil al institutiilor publice finantate integral din venituri proprii - Disponibil curent la trezorerie	0,00	0,00	0,00	0,00	21.999.513,25	21.999.513,25	21.999.513,25	21.999.513,25	0,00	0,00
560.02.00	Rezultatul executiei bugetare din anul curent	0,00	0,00	0,00	0,00	21.915.631,57	21.915.631,57	21.915.631,57	21.915.631,57	0,00	0,00
560.03.00	Rezultatul executiei bugetare din anii precedenti	83.881,68	0,00	0,00	0,00	306.437,46	83.881,68	390.319,14	83.881,68	306.437,46	0,00
561		0,00	0,00	820.684,75	1.464.430,00	1.470.109,75	1.464.430,00	1.470.109,75	1.464.430,00	5.679,75	0,00
561.01.00	Disponibil al institutiilor publice finantate din venituri proprii si subventii	0,00	0,00	82.800,00	732.215,00	732.215,00	732.215,00	732.215,00	732.215,00	0,00	0,00
561.02.00	Rezultatul executiei bugetare din anul curent	0,00	0,00	732.215,00	732.215,00	732.215,00	732.215,00	732.215,00	732.215,00	0,00	0,00
561.03.00	Rezultatul executiei bugetare din anii precedenti	0,00	0,00	5.679,75	0,00	5.679,75	0,00	5.679,75	0,00	5.679,75	0,00
562		37.636,97	0,00	403.445,09	623.691,96	674.077,12	628.872,08	711.714,09	628.872,08	82.842,01	0,00
562.01.00	Disponibil al activitatilor finantate din venituri proprii	0,00	0,00	17.467,01	34.367,54	34.367,54	34.367,54	34.367,54	34.367,54	0,00	0,00
562.01.01	Disponibil la lei al activitatilor finantate integral din venituri proprii - Disponibil curent	0,00	0,00	26.337,00	280.068,50	280.068,50	280.068,50	280.068,50	280.068,50	0,00	0,00
562.02.00	Rezultatul executiei bugetare din anul curent	0,00	0,00	309.255,82	309.255,82	309.255,82	309.255,82	309.255,82	309.255,82	0,00	0,00
562.03.00	Rezultatul executiei bugetare din anii precedenti	37.636,97	0,00	50.385,26	0,00	50.385,26	5.180,22	88.022,23	5.180,22	82.842,01	0,00
581		0,00	0,00	149.233,00	149.233,00	648.837,00	648.837,00	648.837,00	648.837,00	0,00	0,00
581.01.01	Viramente interne -	0,00	0,00	149.233,00	149.233,00	648.837,00	648.837,00	648.837,00	648.837,00	0,00	0,00

25.335,25.335 - garantii atelier,2511.1-416 - BCR
 TGV,50.02.08.01,50.02.08.02,50.02.08.03,50.02.08.04,50.02.
 09,50.02.31,50.04-Plata,50.06,50.07,50.10 - TVA,50.10...

**BALANTA DE VERIFICARE SINTEITICA
 pe luna 12, anul 2017**

Pagina 10

Cont	Denumire	Sold la început de an		Rulaj luna curenta		Total rulaj		Total sume		Sold final	
		Debit	Credit	Debit	Credit	Debit	Credit	Debit	Credit	Debit	Credit
	activitatea operationala										
CLASA 6		0,00	0,00	3.988.268,34	9.896.085,96	52.011.466,78	52.011.466,78	52.011.466,78	52.011.466,78	0,00	0,00
602		0,00	0,00	379.123,12	633.504,35	3.336.999,01	3.336.999,01	3.336.999,01	3.336.999,01	0,00	0,00
602.01.00	Cheltuieli cu materialele auxiliare	0,00	0,00	0,00	2.888,10	184.410,95	184.410,95	184.410,95	184.410,95	0,00	0,00
602.02.00	Cheltuieli privind combustibilii	0,00	0,00	7.771,39	19.540,13	41.430,02	41.430,02	41.430,02	41.430,02	0,00	0,00
602.04.00	Cheltuieli privind piesele de schimb	0,00	0,00	0,00	0,00	22.443,23	22.443,23	22.443,23	22.443,23	0,00	0,00
602.07.00	Cheltuieli privind hrana	0,00	0,00	24.456,03	77.315,81	565.549,56	565.549,56	565.549,56	565.549,56	0,00	0,00
602.08.00	Cheltuieli privind alte materiale consumabile	0,00	0,00	340.896,70	483.760,31	1.049.222,98	1.049.222,98	1.049.222,98	1.049.222,98	0,00	0,00
602.09.00	Cheltuieli privind medicamentele si materialele sanitare	0,00	0,00	0,00	0,00	1.453.942,27	1.453.942,27	1.453.942,27	1.453.942,27	0,00	0,00
603		0,00	0,00	78.764,11	78.764,11	356.918,51	356.918,51	356.918,51	356.918,51	0,00	0,00
603.00.00	Cheltuieli privind materialele de natura obiectelor de inventar	0,00	0,00	78.764,11	78.764,11	356.918,51	356.918,51	356.918,51	356.918,51	0,00	0,00
610		0,00	0,00	143.440,85	285.739,64	1.991.111,03	1.991.111,03	1.991.111,03	1.991.111,03	0,00	0,00
610.00.00	Cheltuieli privind energia si apa	0,00	0,00	143.440,85	285.739,64	1.991.111,03	1.991.111,03	1.991.111,03	1.991.111,03	0,00	0,00
614		0,00	0,00	5.736,45	20.073,45	58.494,93	58.494,93	58.494,93	58.494,93	0,00	0,00
614.00.00	Cheltuieli cu deplasari, detasari, transferari	0,00	0,00	5.736,45	20.073,45	58.494,93	58.494,93	58.494,93	58.494,93	0,00	0,00
623		0,00	0,00	0,00	0,00	6.362,50	6.362,50	6.362,50	6.362,50	0,00	0,00
623.00.00	Cheltuieli de protocol, reclama si publicitate	0,00	0,00	0,00	0,00	6.362,50	6.362,50	6.362,50	6.362,50	0,00	0,00
624		0,00	0,00	21.783,00	40.355,00	130.437,43	130.437,43	130.437,43	130.437,43	0,00	0,00
624.01.00	Cheltuieli cu transportul de bunuri	0,00	0,00	5.035,00	10.719,00	23.178,00	23.178,00	23.178,00	23.178,00	0,00	0,00
624.02.00	Cheltuieli cu transportul de personal	0,00	0,00	16.748,00	29.636,00	107.259,43	107.259,43	107.259,43	107.259,43	0,00	0,00
626		0,00	0,00	20.909,11	70.776,43	323.654,40	323.654,40	323.654,40	323.654,40	0,00	0,00
626.00.00	Cheltuieli postale si taxe de telecomunicatii	0,00	0,00	20.909,11	70.776,43	323.654,40	323.654,40	323.654,40	323.654,40	0,00	0,00

25.335.25.335 - garantii atelier,2511.1-416 - BCR
 TGV,50.02.08.01,50.02.08.02,50.02.08.03,50.02.08.04,50.02,
 09,50.02.31,50.04-Piata,50.06,50.07,50.10 - TVA,50.10...

BALANTA DE VERIFICARE SINTETICA
 pe luna 12, anul 2017

Pagina 11

Cont	Denumire	Sold la început de an		Rulaj luna curenta		Total rulaje		Total sume		Sold final	
		Debit	Credit	Debit	Credit	Debit	Credit	Debit	Credit	Debit	Credit
627		0,00	0,00	371,35	463,14	6.314,66	6.314,66	6.314,66	6.314,66	0,00	0,00
627.00.00	Cheltuieli cu serviciile bancare si asimilate	0,00	0,00	371,35	463,14	6.314,66	6.314,66	6.314,66	6.314,66	0,00	0,00
628		0,00	0,00	865.556,08	1.831.522,88	5.682.138,14	5.682.138,14	5.682.138,14	5.682.138,14	0,00	0,00
628.00.00	Alte cheltuieli cu serviciile executate de terti	0,00	0,00	865.556,08	1.831.522,88	5.682.138,14	5.682.138,14	5.682.138,14	5.682.138,14	0,00	0,00
629		0,00	0,00	51.292,08	115.812,66	406.306,01	406.306,01	406.306,01	406.306,01	0,00	0,00
629.01.00	Alte cheltuieli autorizate prin dispozitii legale - cheltuieli curente	0,00	0,00	51.292,08	115.812,66	406.306,01	406.306,01	406.306,01	406.306,01	0,00	0,00
635		0,00	0,00	13.601,00	18.546,00	103.023,00	103.023,00	103.023,00	103.023,00	0,00	0,00
635.00.00	Cheltuieli cu alle impozite, taxe si varsaminte asimilate	0,00	0,00	13.601,00	18.546,00	103.023,00	103.023,00	103.023,00	103.023,00	0,00	0,00
641		0,00	0,00	1.368.126,00	4.382.116,00	27.517.305,00	27.517.305,00	27.517.305,00	27.517.305,00	0,00	0,00
641.00.00	Cheltuieli cu salariile personalului	0,00	0,00	1.368.126,00	4.382.116,00	27.517.305,00	27.517.305,00	27.517.305,00	27.517.305,00	0,00	0,00
642		0,00	0,00	23.475,00	48.897,00	652.553,00	652.553,00	652.553,00	652.553,00	0,00	0,00
642.00.00	Cheltuieli salariale in natura	0,00	0,00	23.475,00	48.897,00	652.553,00	652.553,00	652.553,00	652.553,00	0,00	0,00
645		0,00	0,00	316.413,00	1.004.775,00	6.236.345,00	6.236.345,00	6.236.345,00	6.236.345,00	0,00	0,00
645.01.00	Contributiile angajatorilor pentru asigurari sociale	0,00	0,00	226.273,00	742.261,00	4.502.697,00	4.502.697,00	4.502.697,00	4.502.697,00	0,00	0,00
645.02.00	Contributiile angajatorilor pentru asigurari de somaj	0,00	0,00	6.465,00	18.026,00	125.178,00	125.178,00	125.178,00	125.178,00	0,00	0,00
645.03.00	Contributiile angajatorilor pentru asigurari sociale de sanatate	0,00	0,00	71.133,00	205.521,00	1.336.950,00	1.336.950,00	1.336.950,00	1.336.950,00	0,00	0,00
645.04.00	Contributiile angajatorilor pentru accidente de munca si boli profesionale	0,00	0,00	2.193,00	6.411,00	57.585,00	57.585,00	57.585,00	57.585,00	0,00	0,00
645.05.00	Contributiile angajatorilor pentru concedii si indemnizatii	0,00	0,00	10.349,00	32.556,00	212.650,00	212.650,00	212.650,00	212.650,00	0,00	0,00
645.08.00	Alte cheltuieli privind asigurarile si protectia sociala	0,00	0,00	0,00	0,00	285,00	285,00	285,00	285,00	0,00	0,00

25.335,25.335 - garantii atelier,2511.1-416 - BCR
 IGV,50.02.08.01,50.02.08.02,50.02.08.03,50.02.08.04,50.02.
 09,50.02.31,50.04-Plata,50.06,50.07,50.10 - TVA,50.10...

BALANTA DE VERIFICARE SINTEITICA
pe luna 12, anul 2017

Pagina 12

Cont	Denumire	Sold la început de an		Rulaj luna curenta		Total rulaje		Total sume		Sold final	
		Debit	Credit	Debit	Credit	Debit	Credit	Debit	Credit	Debit	Credit
646		0,00	0,00	0,00	902,00	1.514,00	1.514,00	1.514,00	1.514,00	0,00	0,00
646.00.00	Cheltuieli cu indemnizatiile de delegare, detasare si alte drepturi salariale	0,00	0,00	715,00	902,00	1.514,00	1.514,00	1.514,00	1.514,00	0,00	0,00
658		0,00	0,00	0,00	0,00	57.671,42	57.671,42	57.671,42	57.671,42	0,00	0,00
658.00.00	Alte cheltuieli operationale	0,00	0,00	0,00	0,00	57.671,42	57.671,42	57.671,42	57.671,42	0,00	0,00
666		0,00	0,00	11.340,45	22.728,80	61.647,39	61.647,39	61.647,39	61.647,39	0,00	0,00
666.00.00	Cheltuieli privind dobanzile	0,00	0,00	11.340,45	22.728,80	61.647,39	61.647,39	61.647,39	61.647,39	0,00	0,00
670		0,00	0,00	8.895,00	8.895,00	10.015,00	10.015,00	10.015,00	10.015,00	0,00	0,00
670.00.00	Subventii	0,00	0,00	8.895,00	8.895,00	10.015,00	10.015,00	10.015,00	10.015,00	0,00	0,00
671		0,00	0,00	79.000,00	237.000,00	709.000,00	709.000,00	709.000,00	709.000,00	0,00	0,00
671.00.00	Transferuri curente între unitati ale administratiei publice	0,00	0,00	79.000,00	237.000,00	709.000,00	709.000,00	709.000,00	709.000,00	0,00	0,00
672		0,00	0,00	42.806,81	82.255,47	172.685,08	172.685,08	172.685,08	172.685,08	0,00	0,00
672.00.00	Transferuri de capital între unitati ale administratiei publice	0,00	0,00	42.806,81	82.255,47	172.685,08	172.685,08	172.685,08	172.685,08	0,00	0,00
677		0,00	0,00	240.142,80	681.200,80	2.540.102,22	2.540.102,22	2.540.102,22	2.540.102,22	0,00	0,00
677.00.00	Ajutoare sociale	0,00	0,00	240.142,80	681.200,80	2.540.102,22	2.540.102,22	2.540.102,22	2.540.102,22	0,00	0,00
679		0,00	0,00	66.611,63	86.514,57	244.857,16	244.857,16	244.857,16	244.857,16	0,00	0,00
679.00.00	Alte cheltuieli	0,00	0,00	66.611,63	86.514,57	244.857,16	244.857,16	244.857,16	244.857,16	0,00	0,00
681		0,00	0,00	46.803,34	151.982,70	970.888,47	970.888,47	970.888,47	970.888,47	0,00	0,00
681.01.00	Cheltuieli operationale privind amortizarea activelor fixe	0,00	0,00	46.803,34	151.982,70	970.888,47	970.888,47	970.888,47	970.888,47	0,00	0,00
681.02.00	Cheltuieli operationale privind provizioanele	0,00	0,00	727,00	727,00	14.191,00	14.191,00	14.191,00	14.191,00	0,00	0,00
682		0,00	0,00	198.258,16	193.280,16	436.123,42	436.123,42	436.123,42	436.123,42	0,00	0,00
682.01.01	Cheltuieli cu activele fixe corporale neamortizabile - active militare	0,00	0,00	198.258,16	193.280,16	416.964,42	416.964,42	416.964,42	416.964,42	0,00	0,00
682.01.09	Cheltuieli cu activele	0,00	0,00	0,00	0,00	19.159,00	19.159,00	19.159,00	19.159,00	0,00	0,00

25.335.25.335 - garantii atelier,2511.1-416 - BCR
 TGV,50.02.08.01,50.02.08.02,50.02.08.03,50.02.08.04,50.02,
 09,50.02.31,50.04-Plata,50.06,50.07,50.10 - TVA,50.10...

BALANTA DE VERIFICARE SINTETICA
pe luna 12, anul 2017

Pagina 13

Cont	Denumire	Sold la început de an		Rulaj luna curenta		Total rulaje		Total sume		Sold final	
		Debit	Credit	Debit	Credit	Debit	Credit	Debit	Credit	Debit	Credit
	fixe corporale neamortizabile - altele										
CLASA 7		0,00	0,00	40.235.722,70	8.321.546,34	108.112.951,02	108.112.951,02	-08.112.951,02	-08.112.951,02	0,00	0,00
731		0,00	0,00	1.782.905,62	548.107,20	6.780.908,31	6.780.908,31	6.780.908,31	6.780.908,31	0,00	0,00
731.01.00	Impozit pe venit	0,00	0,00	4.388,00	331,00	46.768,00	46.768,00	46.768,00	46.768,00	0,00	0,00
731.02.00	Cote si sume defalcate din impozitul pe venit	0,00	0,00	1.758.517,62	547.776,20	6.734.139,31	6.734.139,31	6.734.139,31	6.734.139,31	0,00	0,00
734		0,00	0,00	14.942,37	22.253,32	4.080.702,03	4.080.702,03	4.080.702,03	4.080.702,03	0,00	0,00
734.00.00	Impozite si taxe pe proprietate	0,00	0,00	14.942,37	22.253,32	4.080.702,03	4.080.702,03	4.080.702,03	4.080.702,03	0,00	0,00
735		0,00	0,00	5.221.076,67	2.442.812,74	17.714.594,05	17.714.594,05	17.714.594,05	17.714.594,05	0,00	0,00
735.02.00	Sume defalcate din TVA	0,00	0,00	5.210.621,36	2.438.510,36	17.197.582,36	17.197.582,36	17.197.582,36	17.197.582,36	0,00	0,00
735.03.00	Alte impozite si taxe generale pe bunuri si servicii	0,00	0,00	0,00	0,00	-0,07	-0,07	-0,07	-0,07	0,00	0,00
735.05.00	Taxe pe servicii specifice	0,00	0,00	90,00	0,00	599,89	599,89	599,89	599,89	0,00	0,00
735.06.00	Taxe pe utilizarea bunurilor, autorizarea utilizarii bunurilor sau pe desfasurarea de activitati	0,00	0,00	10.365,31	4.302,38	516.411,88	516.411,88	516.411,88	516.411,88	0,00	0,00
739		0,00	0,00	319,28	78,59	25.245,66	25.245,66	25.245,66	25.245,66	0,00	0,00
739.00.00	Alte impozite si taxe fiscale	0,00	0,00	319,28	78,59	25.245,66	25.245,66	25.245,66	25.245,66	0,00	0,00
750		0,00	0,00	39.975,59	24.662,61	527.550,18	527.550,18	527.550,18	527.550,18	0,00	0,00
750.00.00	Venituri din proprietate	0,00	0,00	39.975,59	24.662,61	527.550,18	527.550,18	527.550,18	527.550,18	0,00	0,00
751		0,00	0,00	223.985,76	- 8.181,12	22.862.728,85	22.862.728,85	22.862.728,85	22.862.728,85	0,00	0,00
751.01.00	Venituri din prestari de servicii si alte activitati	0,00	0,00	102.784,40	28.624,20	21.838.058,37	21.838.058,37	21.838.058,37	21.838.058,37	0,00	0,00
751.02.00	Venituri din taxe administrative, eliberari permise	0,00	0,00	4.396,00	1.019,00	23.720,00	23.720,00	23.720,00	23.720,00	0,00	0,00
751.03.00	Amenzi, penalizati si confiscari	0,00	0,00	164.939,50	60.417,50	517.578,93	517.578,93	517.578,93	517.578,93	0,00	0,00
751.04.00	Diverse venituri	0,00	0,00	98.878,48	48.670,80	473.371,55	473.371,55	473.371,55	473.371,55	0,00	0,00
751.05.00	Transferuri voluntare, altele decât subvențiile	0,00	0,00	- 146.912,62	- 146.912,62	10.000,00	10.000,00	10.000,00	10.000,00	0,00	0,00

25.335,25.335 - garantii atelier,2511.1-416 - BCR
 TGV,50.02.08.01,50.02.08.02,50.02.08.03,50.02.08.04,50.02.
 09,50.02.31,50.04-Plata,50.06,50.07,50.10 - TVA,50.10...

BALANTA DE VERIFICARE SINTEITICA
pe luna 12, anul 2017

Pagina 14

Cont	Denumire	Sold la început de an		Rulaj luna curenta		Total rulaje		Sold final	
		Debit	Credit	Debit	Credit	Debit	Credit	Debit	Credit
765	(donatii, sponsorizari)	0,00	0,00	1.077,83	1.077,83	1.126,12	1.126,12	1.126,12	0,00
765.00.00	Venituri din diferente de curs valutar	0,00	0,00	1.077,83	1.077,83	1.126,12	1.126,12	1.126,12	0,00
770		0,00	0,00	31.346.649,16	4.880.151,71	53.039.724,95	53.039.724,95	53.039.724,95	0,00
770.00.00	Finantarea de la buget	0,00	0,00	31.346.649,16	4.880.151,71	53.039.724,95	53.039.724,95	53.039.724,95	0,00
772		0,00	0,00	345.123,00	120.771,00	1.277.462,08	1.277.462,08	1.277.462,08	0,00
772.01.00	Subventii de la bugetul de stat	0,00	0,00	108.129,00	41.771,00	395.777,00	395.777,00	395.777,00	0,00
772.02.00	Subventii de la alte bugete	0,00	0,00	237.000,00	79.000,00	881.685,08	881.685,08	881.685,08	0,00
774		0,00	0,00	35.787,00	35.787,00	123.753,60	123.753,60	123.753,60	0,00
774.01.00	Finantarea din fonduri externe nerambursabile preaderare în bani	0,00	0,00	35.787,00	35.787,00	123.753,60	123.753,60	123.753,60	0,00
776		0,00	0,00	250.765,60	250.121,60	250.765,60	250.765,60	250.765,60	0,00
776.00.00	Fonduri cu destinatie speciala	0,00	0,00	250.765,60	250.121,60	250.765,60	250.765,60	250.765,60	0,00
779		0,00	0,00	165.346,67	156.912,62	559.800,94	559.800,94	559.800,94	0,00
779.00.00	Venituri din bunuri si servicii primite cu titlu gratuit	0,00	0,00	165.346,67	156.912,62	559.800,94	559.800,94	559.800,94	0,00
781		0,00	0,00	849.231,00	846.974,00	852.658,00	852.658,00	852.658,00	0,00
781.02.00	Venituri din provizioane	0,00	0,00	849.231,00	846.974,00	852.658,00	852.658,00	852.658,00	0,00
791		0,00	0,00	- 21.468,84	17,24	15.930,64	15.930,64	15.930,64	0,00
791.00.00	Venituri din valorificarea unor bunuri ale statului	0,00	0,00	- 21.468,84	17,24	15.930,64	15.930,64	15.930,64	0,00
Total		157.677.772,14	157.677.772,14	184.973.881,29	184.973.881,29	515.146.430,13	515.146.430,13	672.824.202,27	163.545.249,32

Intocmit

Sef compartiment financiar-contabil

BUGET SAAT

GRADINITA NR.1 PRICHINDEL-BUG.S,GRADINITA NR.2 BUG.STAT.GRUP BUG.S.GRUP PROIECT ROSE-BS,LICEU-BUG.S.SC.1 BUG.S.SC.4-BUG.S

BALANTA DE VERIFICARE SINTEITICA pe luna 12, anul 2017

Cont	Denumire	Sold la inceput de an		Rulaj luna curenta		Total rulaje		Total sume		Sold final	
		Debit	Credit	Debit	Credit	Debit	Credit	Debit	Credit	Debit	Credit
CLASA 1		293.525,18	717.163,56	202.822,75	2.651,88	769.231,12	665.030,45	1.052.756,30	1.382.184,01	435.225,92	754.653,63
103		0,00	279.827,09	0,00	0,00	0,00	0,00	0,00	279.827,09	0,00	279.827,09
103.00.00	Fondul bunurilor care alcatuiesc domeniul public al unitatilor administrative-teritoriale	0,00	279.827,09	0,00	0,00	0,00	0,00	0,00	279.827,09	0,00	279.827,09
117		0,00	437.336,47	0,00	0,00	312.439,25	349.939,32	312.439,25	787.275,79	0,00	474.836,54
117.00.00	Rezultatul reportat	0,00	437.336,47	0,00	0,00	312.439,25	349.939,32	312.439,25	787.275,79	0,00	474.836,54
121		293.525,18	0,00	202.822,75	2.651,88	456.791,87	315.091,13	750.317,05	315.091,13	435.225,92	0,00
121.00.00	Rezultatul patrimonial	293.525,18	0,00	202.822,75	2.651,88	456.791,87	315.091,13	750.317,05	315.091,13	435.225,92	0,00
CLASA 2		358.723,20	11.547,84	0,00	4.874,35	0,00	10.723,55	358.723,20	22.271,19	358.723,20	22.271,19
208		7.045,18	0,00	0,00	0,00	0,00	0,00	7.045,18	0,00	7.045,18	0,00
208.01.00	Programe informatice	7.045,18	0,00	0,00	0,00	0,00	0,00	7.045,18	0,00	7.045,18	0,00
212		279.827,09	0,00	0,00	0,00	0,00	0,00	279.827,09	0,00	279.827,09	0,00
212.00.00	Constructii	279.827,09	0,00	0,00	0,00	0,00	0,00	279.827,09	0,00	279.827,09	0,00
213		36.710,46	0,00	0,00	0,00	0,00	0,00	36.710,46	0,00	36.710,46	0,00
213.01.00	Echipeamente tehnologice (masini, utilaje si instalatii de lucru)	36.710,46	0,00	0,00	0,00	0,00	0,00	36.710,46	0,00	36.710,46	0,00
214		35.140,47	0,00	0,00	0,00	0,00	0,00	35.140,47	0,00	35.140,47	0,00
214.00.00	Mobilier, aparatura birotica, echipamente de protectie a valorilor umane si materiale si alte active fixe corporale	35.140,47	0,00	0,00	0,00	0,00	0,00	35.140,47	0,00	35.140,47	0,00
280		0,00	156,72	0,00	156,72	0,00	156,72	0,00	313,44	0,00	313,44
280.05.00	Amortizarea concesiunilor, breveteelor, licentelor, marcilor comerciale, drepturilor si activelor similare	0,00	156,72	0,00	156,72	0,00	156,72	0,00	313,44	0,00	313,44
281		0,00	11.990,82	0,00	4.717,63	0,00	10.566,83	0,00	21.957,75	0,00	21.957,75
281.04.00	Amortizarea mobilierului, aparaturii birotice, echipamentelor de protectie a valorilor umane si materiale si	0,00	11.990,82	0,00	4.717,63	0,00	10.566,83	0,00	21.957,75	0,00	21.957,75

GRADINITA NR.1 PRICHINDEL-BUG.S,GRADINITA
NR.2 BUG.STAT,GRUP BUG.S,GRUP PROIECT ROSE-
BS,LICEU-BUG.S,SC.1 BUG.S,SC.4-BUG.S

BALANTA DE VERIFICARE SINTETICA
pe luna 12, anul 2017

Pagina 2

Cont	Denumire	Sold la început de an		Rulaj luna curenta		Total rulaje		Total sume		Sold final	
		Debit	Credit	Debit	Credit	Debit	Credit	Debit	Credit	Debit	Credit
	altor active corporale										
CLASA 3		407.488,07	1.788,10	1.788,10	7.407,98	7.407,98	7.953,26	414.896,06	7.953,26	406.942,79	0,00
302		0,00	1.788,10	1.788,10	7.407,98	6.628,05	6.628,05	7.407,98	6.628,05	779,93	0,00
302.07.00	Îlirana	0,00	1.788,10	1.788,10	4.068,10	4.068,10	4.068,10	4.068,10	4.068,10	0,00	0,00
302.08.00	Alte materiale consumabile	0,00	0,00	0,00	3.339,88	2.559,95	2.559,95	3.339,88	2.559,95	779,93	0,00
303		407.488,07	0,00	0,00	0,00	1.325,21	1.325,21	407.488,07	1.325,21	406.162,86	0,00
303.02.00	Materiale de natura obiectelor de inventar in folosinta	407.488,07	0,00	0,00	0,00	1.325,21	1.325,21	407.488,07	1.325,21	406.162,86	0,00
CLASA 4		0,00	121.045,41	541.281,50	643.936,14	736.667,98	1.067.893,23	643.936,14	1.067.893,23	0,00	423.967,09
401		0,00	26.082,41	43.518,61	31.550,41	49.016,61	49.016,61	31.550,41	49.016,61	0,00	17.466,20
401.01.00	Furnizori sub 1 an	0,00	26.082,41	43.518,61	31.550,41	49.016,61	49.016,61	31.550,41	49.016,61	0,00	17.466,20
421		0,00	912,00	3.053,00	39.379,00	43.661,00	43.661,00	39.379,00	43.661,00	0,00	4.282,00
421.00.00	Personal - salarii datorate	0,00	912,00	3.053,00	39.379,00	43.661,00	43.661,00	39.379,00	43.661,00	0,00	4.282,00
429		0,00	0,00	89.874,00	196.777,00	196.777,00	196.777,00	196.777,00	196.777,00	0,00	0,00
429.00.00	Rursieri si doctranzi	0,00	0,00	89.874,00	196.777,00	196.777,00	196.777,00	196.777,00	196.777,00	0,00	0,00
431		0,00	0,00	1.162,00	14.131,00	16.455,00	16.455,00	14.131,00	16.455,00	0,00	2.324,00
431.01.00	Contributiile angajatorilor pentru asigurari sociale	0,00	0,00	482,00	5.933,00	6.897,00	6.897,00	5.933,00	6.897,00	0,00	964,00
431.02.00	Contributiile asiguratorilor pentru asigurari sociale	0,00	0,00	321,00	3.845,00	4.587,00	4.587,00	3.845,00	4.587,00	0,00	642,00
431.03.00	Contributiile angajatorilor pentru asigurari sociale de sanatate	0,00	0,00	159,00	1.953,00	2.271,00	2.271,00	1.953,00	2.271,00	0,00	318,00
431.04.00	Contributiile asiguratorilor pentru asigurari sociale de sanatate	0,00	0,00	168,00	2.079,00	2.415,00	2.415,00	2.079,00	2.415,00	0,00	336,00
431.05.00	Contributiile angajatorilor pentru accidente de munca si boli profesionale	0,00	0,00	6,00	60,00	72,00	72,00	60,00	72,00	0,00	12,00
431.07.00	Contributiile angajatorilor pentru concedii si indemnizari	0,00	0,00	26,00	161,00	213,00	213,00	161,00	213,00	0,00	52,00
437		0,00	0,00	30,00	366,00	426,00	426,00	366,00	426,00	0,00	60,00

GRADINITA NR.1 PRICINDEL-BUG.S,GRADINITA
NR.2 BUG.STAT,GRUP BUG.S,GRUP PROIECT ROSE-
BS,LICEU-BUG.S,SC.1 BUG.S,SC.4-BUG.S

**BALANTA DE VERIFICARE SINTETICA
pe luna 12, anul 2017**

Pagina 3

Cont	Denumire	Sold la început de an		Rulaj luna curenta		Total rulaje		Total sume		Sold final	
		Debit	Credit	Debit	Credit	Debit	Credit	Debit	Credit	Debit	Credit
437.01.00	Contributiile angajatorilor pentru asigurari de somaj	0,00	0,00	0,00	15,00	177,00	207,00	177,00	207,00	0,00	30,00
437.02.00	Contributiile asiguratilor pentru asigurari de somaj	0,00	0,00	0,00	15,00	189,00	219,00	189,00	219,00	0,00	30,00
438	Alte datorii sociale	0,00	0,00	3.600,00	3.600,00	25.118,48	25.118,48	25.118,48	25.118,48	0,00	0,00
444	Alte datorii sociale	0,00	0,00	3.600,00	3.600,00	25.118,48	25.118,48	25.118,48	25.118,48	0,00	0,00
444	Alte datorii sociale	0,00	0,00	607,00	1.015,00	5.589,00	6.405,00	5.589,00	6.405,00	0,00	816,00
444.00.00	Impozit pe venitul din salarii si din alte drepturi	0,00	0,00	607,00	1.015,00	5.589,00	6.405,00	5.589,00	6.405,00	0,00	816,00
489	Decontari cu trezoreria	0,00	0,00	331.025,25	399.008,89	331.025,25	399.008,89	331.025,25	399.008,89	0,00	399.008,89
489.00.00	Decontari cu trezoreria statului privind rezultatul executiei bugetului de stat din anul curent	0,00	0,00	180.101,25	270.137,89	180.101,25	270.137,89	180.101,25	270.137,89	0,00	270.137,89
489.02.01	Decontari privind inchetarea executiei bugetului de stat din anul curent - cheltuieli	0,00	0,00	150.924,00	128.871,00	150.924,00	128.871,00	150.924,00	128.871,00	0,00	128.871,00
CLASA 5		0,00	0,00	426.804,89	426.804,89	454.026,89	454.026,89	454.026,89	454.026,89	0,00	0,00
520	Rezultatul executiei bugetului de stat din anul curent	0,00	0,00	399.008,89	399.008,89	399.008,89	399.008,89	399.008,89	399.008,89	0,00	0,00
520.02.00	Rezultatul executiei bugetului de stat din anul curent	0,00	0,00	399.008,89	399.008,89	399.008,89	399.008,89	399.008,89	399.008,89	0,00	0,00
531	Casa in lei	0,00	0,00	13.898,00	13.898,00	27.603,00	27.603,00	27.603,00	27.603,00	0,00	0,00
531.01.01.02	Casa in lei	0,00	0,00	13.898,00	13.898,00	27.603,00	27.603,00	27.603,00	27.603,00	0,00	0,00
581	Viramente interne - activitatea operationala	0,00	0,00	13.898,00	13.898,00	27.415,00	27.415,00	27.415,00	27.415,00	0,00	0,00
581.01.01	Viramente interne - activitatea operationala	0,00	0,00	13.898,00	13.898,00	27.415,00	27.415,00	27.415,00	27.415,00	0,00	0,00
CLASA 6		0,00	0,00	182.890,96	202.822,75	437.877,80	437.877,80	437.877,80	437.877,80	0,00	0,00
602	Cheltuieli privind hrana	0,00	0,00	1.788,10	5.940,95	6.628,05	6.628,05	6.628,05	6.628,05	0,00	0,00
602.07.00	Cheltuieli privind hrana	0,00	0,00	1.788,10	4.068,10	4.068,10	4.068,10	4.068,10	4.068,10	0,00	0,00
602.08.00	Cheltuieli privind alte materiale consumabile	0,00	0,00	0,00	1.871,95	2.559,95	2.559,95	2.559,95	2.559,95	0,00	0,00
603	Cheltuieli privind materialele de natura	0,00	0,00	0,00	0,00	1.325,21	1.325,21	1.325,21	1.325,21	0,00	0,00
603.00.00	Cheltuieli privind materialele de natura	0,00	0,00	0,00	0,00	1.325,21	1.325,21	1.325,21	1.325,21	0,00	0,00

BALANTA DE VERIFICARE SINTETICA
pe luna 12, anul 2017

Cont	Denumire	Sold la început de an		Rulaj luna curenta		Total rulaje		Sold final	
		Debit	Credit	Debit	Credit	Debit	Credit	Debit	Credit
	obiectelor de inventar								
614		0,00	0,00	771,00	1.055,00	2.137,00	2.137,00	2.137,00	0,00
614.00.00	Cheltuieli cu deplasari, detasari, transferari	0,00	0,00	771,00	1.055,00	2.137,00	2.137,00	2.137,00	0,00
628		0,00	0,00	41.730,51	41.730,51	44.260,51	44.260,51	44.260,51	0,00
628.00.00	Alte cheltuieli cu serviciile executate de terti	0,00	0,00	41.730,51	41.730,51	44.260,51	44.260,51	44.260,51	0,00
641		0,00	0,00	3.053,00	10.729,00	43.661,00	43.661,00	43.661,00	0,00
641.00.00	Cheltuieli cu salariile personalului	0,00	0,00	3.053,00	10.729,00	43.661,00	43.661,00	43.661,00	0,00
645		0,00	0,00	688,00	2.404,00	9.660,00	9.660,00	9.660,00	0,00
645.01.00	Contributiile angajatorilor pentru asigurari sociale	0,00	0,00	462,00	1.694,00	6.897,00	6.897,00	6.897,00	0,00
645.02.00	Contributiile angajatorilor pentru asigurari de somaj	0,00	0,00	16,00	52,00	207,00	207,00	207,00	0,00
645.03.00	Contributiile angajatorilor pentru asigurari sociale de sanatate	0,00	0,00	159,00	569,00	2.271,00	2.271,00	2.271,00	0,00
645.04.00	Contributiile angajatorilor pentru accidente de munca si boli profesionale	0,00	0,00	6,00	20,00	46,00	46,00	46,00	0,00
645.05.00	Contributiile angajatorilor pentru concedii si indemnizatii	0,00	0,00	26,00	79,00	181,00	181,00	181,00	0,00
645.06.00	Contributiile angajatorilor la fondul de garantare pentru plata creantelor salariale	0,00	0,00	0,00	0,00	58,00	58,00	58,00	0,00
677		0,00	0,00	31.600,00	36.534,00	104.269,48	104.269,48	104.269,48	0,00
677.00.00	Ajutoare sociale	0,00	0,00	31.600,00	36.534,00	104.269,48	104.269,48	104.269,48	0,00
679		0,00	0,00	98.386,00	98.386,00	215.213,00	215.213,00	215.213,00	0,00
679.00.00	Alte cheltuieli	0,00	0,00	98.386,00	98.386,00	215.213,00	215.213,00	215.213,00	0,00
681		0,00	0,00	4.874,35	6.044,19	10.723,55	10.723,55	10.723,55	0,00
681.01.00	Cheltuieli operationale privind amortizarea activelor fixe	0,00	0,00	4.874,35	6.044,19	10.723,55	10.723,55	10.723,55	0,00
CLASA 7		0,00	0,00	401.660,77	155.809,41	401.660,77	401.660,77	401.660,77	0,00

**BALANTA DE VERIFICARE SINTETICA
 pe luna 12, anul 2017**

Cont	Denumire	Sold la început de an		Rulaj luna curenta		Total rulaje		Total sume		Sold final	
		Debit	Credit	Debit	Credit	Debit	Credit	Debit	Credit	Debit	Credit
770		0,00	0,00	399.008,89	156.809,41	399.008,89	399.008,89	399.008,89	399.008,89	0,00	0,00
770.00.00	Finantarea de la buget	0,00	0,00	399.008,89	156.809,41	399.008,89	399.008,89	399.008,89	399.008,89	0,00	0,00
779		0,00	0,00	2.651,88	0,00	2.651,88	2.651,88	2.651,88	2.651,88	0,00	0,00
779.00.00	Venituri din bunuri si servicii primite cu titlu grant	0,00	0,00	2.651,88	0,00	2.651,88	2.651,88	2.651,88	2.651,88	0,00	0,00
Total :		1.059.736,45	1.059.736,45	1.337.012,88	1.337.012,88	2.714.140,70	2.714.140,70	3.773.877,15	3.773.877,15	1.200.691,91	1.200.691,91

Intocmit

Sef compartiment financiar-contabil



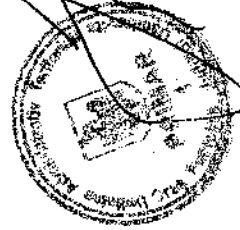
SITUATIA ACTIVELOR FIXE AMORTIZABILE
31.12.2017

Anexa 35a - lei -

DENUMIREA ACTIVELOR FIXE	Cod	Existent la 31.12.2017		SOLD LA INCEPUTUL ANULUI	CRESTERI					
		1	2		3	TOTAL din care:	diferente din reevaluare	achizitii*	transferuri/ primate cu titlu gratuit	donatii, sponsorizari
A	B	1	2	3	4=5+6+7+8+9	5	6	7	8	9
Concesiuni,brevete,licente,marci comerciale,drepturi si active similare (ct.2050000)	003			25.793	8.238		8.238			
Alte active fixe necorporale(ct.2080100,2080200)	004			1.076.368						
TOTAL	005			1.102.162	8.238		8.238			
Instalatii tehnice,mijloace de transport, animale si plantatii (ct.2130100,2130200, 2130300,2130400)	017			8.491.971	655.089		549.008	4.981	101.100	
Mobilier,aparatura birouca,echipamente de protectie a valorilor umane si mate- riale si alte active fixe corporale (ct.2140000)	018			1.373.206	154.065		154.065			
TOTAL	019			9.865.177	809.154		703.073	4.981	101.100	
TOTAL ACTIVE FIXE	020			10.967.339	817.392		711.311	4.981	101.100	

DENUMIREA ACTIVELOR FIXE	REDUCERI							SOLD LA SFARSTITUL ANULUI	Ajustari de valoare (amortizari si ajustari pentru depreciere)				Valoarea contabila neta, din care:		
	TOTAL din care:	Diferente din reevaluare**)	Eliminarea amortizare**)	dezmembrari si casari	transferuri/ cu titlu gratuit	vanzari	alte cal		17=3+4-10	18	19	20	21=18+19-20	22=17-21-23-24	23=17-21-22-24
Cod	10=(11+12)+13+14+15+16	11	12	13	14	15	16	17=3+4-10	18	19	20	21=18+19-20	22=17-21-23-24	23=17-21-22-24	24=17-21-22-23
A															
003	Concesiuni, brevete, licențe, mărci comerciale, drepturi și active similare (ct.2050000)							34.031	18.280	4.720		23.000			11.031
004	Alte active fixe							1.076.369	782.239	133.308		915.547			160.822
005	TOTAL							1.110.400	800.519	138.028		938.547			171.853
017	Instalații tehnice, mijloace de transport, animale și plante (ct.2130100,2130200, 2130300,2130400)							9.035.717	6.371.963	697.847	106.570	6.963.260			2.072.457
018	Mobilier, aparatură biroftică, echipamente de protecție a valorilor umane și mate- riale și alte active fixe corporale (ct.2140000)							1.533.366	1.036.202	131.743	3.886	1.164.065			359.321
019	TOTAL							10.559.103	7.408.165	829.696	110.456	8.127.325			2.431.778
020	TOTAL ACTIVE FIXE							11.689.503	8.208.704	967.624	110.456	9.095.872			2.803.631

Conducătorul instituției

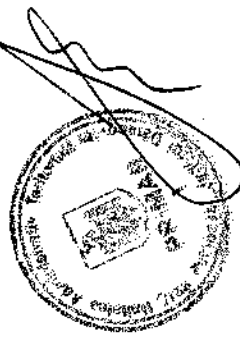


Conducătorul compartimentului
Financiar-venitului

[Handwritten signature]

DENUMIREA ACTIVELOR FIXE	Cod	REDUCERI							SOLD LA SFARSITUL ANULUI	Valoarea aferenta activelor fixe neamortizabile					
		TOTAL din care:	Reevaluare	dezmembrari	transferuri/ vanzari	alte cai	Fondul activelor fixe necorporale ct.1000000	Domeniul public al statului ct.1010000		Domeniul privat al statului ct.1020101	Proprietatea privata a institutiilor publice ct.1020102	Domeniul public al U.A.T. ct.1030000	Domeniul privat al U.A.T. ct.1040101	Proprietatea privata a institutiilor publice din administratia locala ct.1040102	
A	B	11=12+13+14+15+16	12	13	14	15	16	17=4+5+11 17=18+19+20+21+22+23+24	18	19	20	21	22	23	24
JUDET DAMBOVITA															
Terenuri (ct.2110100)	007	214.868			88.141	118.276	8.451	17.020.540						6.431.500	
Constructii (ct.212) din care:	008	2.686.050			2.686.050			72.951.075			9.794.111		10.583.040	61.990.659	1.166.306
- drumuri publice, exclusiv poduri, podete, pasarele si viaducte si tunele (ct.2120101)	009	164.878					164.879								
- alte active fixe incadrate in grupa constructii (ct.2120901)	016	2.521.071			2.686.050		-164.979	72.951.075			9.794.111		61.990.658	1.166.306	
Active fixe corporale in curs de exequ- tutie (ct.2310000)	021	34.532			2.774.191	118.276	42.983	47.583.448			9.794.111		72.579.698	7.597.306	
TOTAL	022	2.935.450			2.774.191	118.276	42.983	137.555.063			9.794.111		72.579.698	7.597.306	
TOTAL ACTIVE FIXE		2.935.450			2.774.191	118.276	42.983	137.555.063			9.794.111		72.579.698	7.597.306	

Conducatorul institutiei



Conducatorul compartimentului
financiar-contabil

[Signature]

Capi- tot	Sub- capi- tot	Pa- ra- gra- ful	Ar- ti- col	Denumire indicator	Prevederi bugetare initiale	Prevederi bugetare definitive	Drepturi constatate			Incasari realizate	Stingeri pe alte cai decat incasari	Drepturi constatate de incasat
							Total, din care:	din anii precedenti	din anul curent			
A				B	1	2	3=4+5	4	5	6	7	8=3-6-7
0.				JUDET DAMBOVITA								
0001	02			TOTAL VENITURI-BUGET LOCAL	27.576.000	31.781.000	35.399.788	4.615.554	30.784.234	30.612.084	254.917	4.532.787
0002				I. VENITURI CURENTE	27.247.000	31.355.000	34.969.260	4.615.554	30.353.706	30.181.556	254.917	4.532.787
0003				A. VENITURI FISCALE	25.394.000	29.410.000	31.835.021	2.978.652	28.856.369	28.528.319	254.917	3.051.785
0004				A1. IMPOZIT PE VENIT, PROFIT SI CASTIGURI DIN CAPITAL	6.205.000	6.897.000	6.780.908	6.780.908	6.780.908	6.780.908		
0300	02			A1.2. IMPOZIT PE VENIT, PROFIT SI CASTIGURI DIN CAPITAL DE LA PERSOANE FIZICE	6.205.000	6.897.000	6.780.908	6.780.908	6.780.908	6.780.908		
0302				IMPOZIT PE VENIT	99.000	99.000	46.769	46.769	46.769	46.769		
	18			Impozitul pe veniturile din transferul proprietatilor imobiliare din patrimoniul personal	99.000	99.000	46.769	46.769	46.769	46.769		
0402				COTE SI SUME DEFALCATE DIN IMPOZITUL PE VENIT	6.106.000	6.798.000	6.734.139	6.734.139	6.734.139	6.734.139		
0402	01			Cote defalcate din impozitul pe venit	5.447.000	6.139.000	6.138.212	6.138.212	6.138.212	6.138.212		
	04			Sume alocate din cotele defalcate din impozitul pe venit pentru echilibrarea bugetelor locale	659.000	659.000	595.927	595.927	595.927	595.927		
0700	02			A3. IMPOZIT SI TAXE PE PROPRIETATE	3.451.000	4.676.000	7.038.587	2.730.908	4.307.679	4.023.185	226.974	2.788.428
0702				IMPOZIT SI TAXE PE PROPRIETATE	3.451.000	4.676.000	7.038.587	2.730.908	4.307.679	4.023.185	226.974	2.788.428
	01			Impozit si taxa pe cladiri	2.160.000	2.888.000	4.613.647	1.866.740	2.746.907	2.395.261	151.307	2.067.079
	01			Impozit pe cladiri de la persoane fizice	958.000	1.148.000	1.747.835	436.510	1.311.325	983.304	54.929	709.602
0702	01	02		Impozit si taxa pe cladiri de la persoane juridice	1.202.000	1.740.000	2.865.812	1.430.230	1.435.582	1.411.957	96.378	1.357.477
0702	02			Impozit si taxa pe teren	1.249.000	1.706.000	2.333.808	838.542	1.475.266	1.546.069	75.667	712.072

Capi- tol	Sub- capi- tol	Pa- ra- gra- ful	Ar- ti- col	Al- ne- at	Denumire indicator	Prevederi bugetare initiale	Prevederi bugetare definitive	Drepturi constatate		Incasari realizate	Stingeri pe alte cai decat incasari	Drepturi constatate de incasat	
								Total, din care:	din anii precedenti				
A					B	1	2	3=4+5	4	5	6	7	8=3-6-7
1602	03				detinute persoane de juridice*)	116.000	153.000	268.401	112.984	155.417	129.391	8.557	130.453
1800	02				Taxe si taxe pentru eliberarea de licente si autorizatii de functionare	3.000	3.000	903	876	27	98		805
1802					A6. ALTE IMPOZITII SI TAXE FISCALE	16.000	16.000	42.131	16.885	25.246	21.684		20.447
					ALTE IMPOZITII SI TAXE FISCALE	16.000	16.000	42.131	16.885	25.246	21.684		20.447
	50				Alte impozite si taxe	16.000	16.000	42.131	16.885	25.246	21.684		20.447
2900	02				C. VENITURI NEFISCALE	1.853.000	1.945.000	3.134.239	1.636.902	1.497.337	1.653.237		1.481.002
3000					C1. VENITURI DIN PROPRIETATE	593.000	593.000	701.550	214.693	486.857	515.926		185.624
3002					VENITURI DIN PROPRIETATE	593.000	593.000	701.550	214.693	486.857	515.926		185.624
	05				Venituri din concesiuni si inchirieri	593.000	593.000	701.176	214.693	486.483	515.552		185.624
					Alte venituri din concesiuni si inchirieri de catre institutiile publice	593.000	593.000	701.176	214.693	486.483	515.552		185.624
3002	08				Venituri din dividende			374		374			
					Dividende de la societatile si companiile nationale si societatile cu capital majoritar de stat			374		374			
3300	02				C2. VANZARI DE BUNURI SI SERVICII	1.260.000	1.352.000	2.432.689	1.422.209	1.010.480	1.137.311		1.295.378
3302					VENITURI DIN PRESTARILE SERVICIILOR SI ALTE ACTIVITATI	2.000	19.000	51.741	40.963	10.778	21.595		30.146
					Venituri din recuperarea cheltuielilor de judecata, impozitatii si despagubiri	2.000	19.000	51.741	40.963	10.778	21.595		30.146
3402					VENITURI DIN TAXE ADMINISTRATIVE, ELIBERARI PERMISE	76.000	76.000	23.720			23.720		
					Taxe extrajudiciare de timbru	54.000	54.000	61			61		
	50				Alte venituri din taxe administrative, eliberari permise	22.000	22.000	23.659			23.659		

Capi- tot	Sub- ra- pa / Titlu col at	Ar- ti- col	Denumire indicator	Prevederi bugetare initiale	Prevederi bugetare definitive	Drepturi constatate			Incasari realizate	Stingeri pe alte cai decat incasari	Drepturi constatate de incasat
						Total, din care:	din ani precedenti	din anul curent			
A				1	2	3=4+5	4	5	6	7	8=3-6-7
3502			B AMENZI, PENALITATI SI CONFISCARI	475.000	540.000	1.747.129	1.229.550	517.579	596.201		1.150.928
	01		Venituri din amenzi si alte sanctiuni aplicabile potrivit dispozitiilor legale	475.000	540.000	1.747.129	1.229.550	517.579	596.201		1.150.928
3502	01	02	Venituri din amenzi si alte sanctiuni aplicate de catre alte institutii de specialitate	475.000	540.000	1.747.129	1.229.550	517.579	596.201		1.150.928
3602			DIVERSE VENITURI	707.000	707.000	600.099	151.696	448.403	485.795		114.304
	06		Taxe speciale	122.000	122.000	146.939	132.993	13.046	53.112		93.827
	50		Alte venituri	585.000	585.000	453.160	18.703	434.457	432.683		20.477
3702			TRANSFERURI VOIUNTARE, ALTELE DECAT SUBVENTIILE								
	01		Donatii si sponsorizari		10.000	10.000		10.000	10.000		
	03		Varsaminte din sectiunea de functionare pentru finantarea sectiunii de dezvoltare		10.000	10.000		10.000	10.000		
3702	04		Vara a bugetului local (cu semnal minus)	-2.149.000	-2.850.000	-2.162.545		-2.162.545	-2.162.545		
3900	02		Varsaminte din sectiunea de functionare	2.149.000	2.850.000	2.162.545		2.162.545	2.162.545		
3902			II. VENITURI DIN CAPITAL		26.000	34.751		34.751	34.751		
	01		VENITURI DIN VALORIFICAREA UNOR BUNURI		26.000	34.751		34.751	34.751		
			Venituri din valorificarea unor bunuri ale institutiilor publice		16.000	15.707		15.707	15.707		
3902	03		Venituri din vanzarea locuintelor construite din fondurile statului		10.000	19.044		19.044	19.044		
4100	02		IV. SUBVENTII	329.000	400.000	395.777		395.777	395.777		
4200			SUBVENTII DE LA ALTE NIVELE ALE ADMINISTRATIEI PUBLICE	329.000	400.000	395.777		395.777	395.777		
4202			SUBVENTII DE LA BUGETUL DE STAT	329.000	400.000	395.777		395.777	395.777		

Capi-Sub- tot	Pa- ra- tol	Gru- pa/ Titlu	Ali- ne- at	Denumire indicator	Prevederi bugetare initiale	Prevederi bugetare definitive	Drepturi constatate			Incasari realizate	Singeri pe alte cai decat incasari	Drepturi constatate de incasat
							Total, din care:	din anii precedenti	din anul curent			
		A		B	1	2	3=4+5	4	5	6	7	8=3-6-7
4202	34			Subventii pentru acordarea ajutorului pentru incalzirea locuintei cu lemne, carbuni, combustibili petroliferi	2.0649	13.000	10.015		10.015			
4202	41			Subventii de la bugetul de stat pentru finantarea sanatatii	327.000	387.000	385.762		385.762			

CONTUL DE EXECUTIE AL BUGETULUI LOCAL - CHELTUIELI
31.01.2017

Pag. 1 - lei-

Capi- tul	Sub- capi- tul	Pa- ra- graf	Gr- pa / Titlu	Ar- ti- col	Ali- ne- at	Denumire indicator	Credite de angajament	Credite bugetare		Angajamente bugetare	Angajamente legale	Plati efectuate	Angajamente legale de platit	Cheltuieli efective
								initiale	definitive					
A						B	1	2	3	4	5	6	7=5-6	8
0						JUDET DAMBOVITA								
5002						TOTAL CHELTUIELI	35.177.682	28.566.000	32.771.000	30.462.956	30.462.956	30.356.063	106.893	28.903.109
5100	02					Partea I-a SERVICIIL PUBLICE GENERALE		4.789.000	5.079.000	4.774.913	4.774.913	4.762.303	12.610	4.481.911
5102						AUTORITATI PUBLICE SI ACTIUNI EXTERNE		4.497.000	4.767.000	4.492.725	4.492.725	4.480.115	12.610	4.185.479
	01					Autoritati executive si legislative		4.497.000	4.767.000	4.492.725	4.492.725	4.480.115	12.610	4.185.479
5402		03				Autoritati executive		4.497.000	4.767.000	4.492.725	4.492.725	4.480.115	12.610	4.185.479
	10					ALTE SERVICII PUBLICE GENERALE		222.000	242.000	218.888	218.888	218.888		230.604
						Servicii publice comunitare de evidenta a persoanelor		222.000	242.000	218.888	218.888	218.888		210.604
5502						TRANZACTII PRIVIND DATORIA PUBLICA SI IMPRUMUTURI		70.000	70.000	63.300	63.300	63.300		65.828
6000	02					Partea II-a APARARE, ORDINE PUBLICA SI SIGURANTA NATIONALA		671.000	647.000	588.922	588.922	588.922		644.597
6102						ORDINE PUBLICA SI SIGURANTA NATIONALA		671.000	647.000	588.922	588.922	588.922		644.597
	03					Ordine publica		662.000	629.000	576.521	576.521	576.521		607.245
	04					Politie comunitara		662.000	629.000	576.521	576.521	576.521		607.245
	05					Protectie civila si protectia contra incendiiilor (protectie civila nonmilitara)								
6500	02					Partea III-a CHELTUIELI SOCIAL-CULTURALE	2.184.454	17.586.000	20.759.500	20.063.846	20.063.846	20.052.963	10.883	19.530.581
6502						INVATAMANT	1.478.454	12.064.000	14.413.000	13.985.946	13.985.946	13.982.461	3.485	13.873.738
	03					Invatamant prescolar si primar	1.128.454	4.156.000	5.631.200	5.328.104	5.328.104	5.328.104		5.136.791
	01					Invatamant prescolar	670.038	2.181.000	2.853.300	2.709.839	2.709.839	2.709.839		2.788.539
	02					Invatamant primar	458.396	1.975.000	2.777.900	2.618.265	2.618.265	2.618.265		2.348.252
	04					Invatamant secundar	350.000	7.888.000	8.761.800	8.648.092	8.648.092	8.644.607	3.485	8.727.187
	01					Invatamant secundar inferior		3.413.000	3.763.000	3.732.480	3.732.480	3.732.480		3.829.409
	02					Invatamant secundar superior	350.000	4.255.000	4.687.100	4.604.967	4.604.967	4.601.482	3.485	4.570.665
	03					Invatamant profesional		220.000	311.700	310.645	310.645	310.645		327.123

Capi- tol	Sub- cap- tul	Pa- ra- graf	Gru- pa / Titlu	Ar- ti- col	Ali- ne- at	Denumire indicator	Credite de angajament	Credite bugetare		Angajamente bugelare	Angajamente legale	Plati efectuate	Angajamente legale de platit	Cheltuieli efective
								initiale	definitive					
A						B	1	2	3	4	5	6	7=5-6	8
7000	02					sociale		5.000	15.000	12.800	12.800	12.800		12.800
						Partea IV-a SERVICII SI DEZVOLTARE PUBLICA, LOCUINTE, MEDIU SI APT. LOCUINTE, SERVICII SI DEZVOI.TARE PUBLICA	1.503.000	3.904.000	3.952.500	3.361.741	3.361.741	3.290.341	71.400	2.671.374
						Locuinte	1.503.000	2.922.000	2.785.500	2.252.831	2.252.831	2.181.431	71.400	1.678.992
	03					Alte cheltuieli in domeniul locuintelor		113.000	53.000	36.726	36.726	36.726		20.945
			30			Alimentare cu apa si amenajari hidrotehnice	450.000	113.000	53.000	36.726	36.726	36.726		20.945
	05					Alimentare cu apa	450.000	938.000	558.000	532.885	532.885	532.885		191.021
			01			Iluminat public si electrificari	450.000	938.000	558.000	532.885	532.885	532.885		191.021
	06					Alimentare cu gaze naturale in localitati	168.000	439.000	746.000	675.340	675.340	603.940	71.400	670.340
	07					Alte servicii in domeniile locuintelor, serviciilor si dezvoltarii comunale	885.000	1.392.000	1.428.500	1.007.880	1.007.880	1.007.880		796.686
7402						PROTECTIA MEDIULUI		982.000	1.167.000	1.108.910	1.108.910	1.108.910		992.382
	05					Salubritate si gestionarea deseurilor		982.000	1.167.000	1.108.910	1.108.910	1.108.910		992.382
			01			Salubritate		982.000	1.167.000	1.108.910	1.108.910	1.108.910		992.382
8000	02					Partea V-a ACTIUNI ECONOMICE	31.490.228	1.616.000	2.333.000	1.673.534	1.673.534	1.661.534	12.000	1.574.646
8302						AGRICULTURA, SILVICULTURA, STIVANATOARE		75.000	75.000					
						Agricultura		75.000	75.000					
	03					Alte cheltuieli in domeniul agriculturii		75.000	75.000					
8402						TRANSPORTURI		1.541.000	2.258.000	1.673.534	1.673.534	1.661.534	12.000	1.574.646
	03					Transport rutier		1.541.000	2.258.000	1.673.534	1.673.534	1.661.534	12.000	1.574.646
			02			Transport in comun		401.000	480.500	460.596	460.596	460.596		957.976
			03			Strazi		1.140.000	1.777.500	1.212.938	1.212.938	1.200.938	12.000	616.670

DETALIEREA CHELTUIELILOR

- buget local -

31.01.2017

Capi- tol	Sub- capit- ol	Pa- ra- graf	Gr- pa / Titlu	Ar- ti- col	Ali- ne- at	Denumire indicator	Credite de angajament	Credite bugetare		Angajamente bugetare	Angajamente legale	Plati efectuate	Angajamente legale de platit	Cheltuieli efective
								initiale	definitive					
0		A		B		1	2	3	4	5	6	7=5-6	8	
						JUDET DAMBOVITA								
5002			01			TOTAL CHELTUIELI	35.177.682	28.566.000	32.771.000	30.462.956	30.462.956	30.356.063	106.893	28.903.109
			10			CHELTUIELI CURENTE:	21.429.171	24.995.000	28.658.000	27.334.674	27.334.674	27.234.479	100.195	27.967.045
			20			TITLUL I CHELTUIELI DE PERSONAL		15.157.000	16.781.000	16.700.315	16.700.315	16.700.315		17.112.546
			30			TITLUL II BUNURI SI SERVICII		6.478.000	8.125.000	7.099.950	7.099.950	6.999.755	100.195	7.099.139
			51			TITLUL III DOBANZI		60.000	60.000	60.000	60.000	60.000		61.647
			56			TITLUL VI TRANSFERURI ENTRE UNITATI ALE ADMINISTRATIEI PUBLICE		700.000	884.000	881.685	881.685	881.685		881.686
			57			TITLUL VIII PROIECTE CU FINANTARE DIN FONDURI EXTERNE NEAMBURSABILE (PEN)		2.486.000	2.574.000	2.536.129	2.536.129	2.536.129		195.564
			58			POSTADPRARE								2.559.868
			59			TITLUL X ASISTENTA SOCIALA		114.000	74.000	56.595	56.595	56.595		56.595
			70			TITLUL X PROIECTE CU FINANTARE DIN FONDURI EXTERNE NEAMBURSABILE		3.139.000	3.681.000	2.727.349	2.727.349	2.720.651	6.698	936.064
			71			CADRULLI FINANCIAR 2014-2020	21.429.171	3.139.000	3.681.000	2.727.349	2.727.349	2.720.651	6.698	936.064
			79			TITLUL XI ALTE CHELTUIELI		432.000	432.000	431.000	431.000	431.000		
			81			CHELTUIELI DE CAPITAL		432.000	432.000	431.000	431.000	431.000		
			84			TITLUL XIII ACTIVE NEFINANCIARE								
			85			OPERATIUNI FINANCIARE								
						TITLUL XVII RAMBURSARI DE CREDITE								
						PLATI EFECTUATE IN ANII PRECEDENTI SI RECUPERATE IN ANUL CURENT								
						Titlu XIX PLATI EFECTUATE IN ANII PRECEDENTI SI RECUPERATE IN ANUL CURENT								
5100	02					Partea I-a SERVICII PUBLICE GENERALE		4.789.000	5.079.000	4.774.913	4.774.913	4.762.303	12.610	4.481.911
5102						AUTORITATI PUBLICE SI ACTIUNI EXTERNE		4.497.000	4.767.000	4.492.725	4.492.725	4.480.115	12.610	4.185.479
			01			CHELTUIELI CURENTE:		4.035.000	4.165.000	3.925.043	3.925.043	3.912.433	12.610	4.092.757

Capi- tol	Sub- cap- tol	Pu- ra- gra- f	Gru- pa / titlu col	Ali- ne- at	Denumire indicator	Credite de angajament	Credite bugetare		Angajamente bugetare	Angajamente legale	Plati efectuate	Angajamente legale de platit	Cheltuieli efective
							initiale	definitive					
A					B	1	2	3	4	5	6	7=5-6	8
					TITLUL I CHELTUIELI DE PERSONAL								
10	10	01			Cheltuieli salariale in bani		2.785.000	2.675.000	2.661.455	2.661.455	2.661.455	2.661.455	2.873.280
10	10	01	01		Salarii de baza		2.272.000	2.181.000	2.172.845	2.172.845	2.172.845	2.172.845	2.345.640
10	10	01	01	12	Indemnizatii platite unor persoane din afara unitatii		2.180.000	2.070.000	2.066.983	2.066.983	2.066.983	2.066.983	2.234.634
10	10	01	13		Indemnizatii de delegare		90.000	109.000	104.995	104.995	104.995	104.995	110.139
10	10	03			Contributii		2.000	2.000	867	867	867	867	867
10	10	03	01		Contributii de asigurari sociale de stat		513.000	494.000	488.610	488.610	488.610	488.610	527.640
10	10	03	02		Contributii de asigurari de somaj		359.000	345.000	343.566	343.566	343.566	343.566	370.960
10	10	03	03		Contributii de asigurari sociale de sanatate		12.000	11.000	10.547	10.547	10.547	10.547	11.392
10	10	03	04		Contributii de asigurari pentru accidente de munca si boli profesionale		118.000	114.000	112.858	112.858	112.858	112.858	121.843
10	10	03	06		Contributii pentru concedii si indemnizatii		4.000	4.000	3.270	3.270	3.270	3.270	3.530
20	20	01			TITLUL II BUNURI SI SERVICII								
20	20	01	01		Bunuri si servicii		20.000	20.000	18.369	18.369	18.369	18.369	19.915
20	20	01	01		Furnizari de birou		1.250.000	1.490.000	1.263.588	1.263.588	1.263.588	1.263.588	1.219.457
20	20	01	02		Materiale pentru curatenie		1.074.000	1.230.000	1.043.064	1.043.064	1.030.454	1.030.454	1.026.260
20	20	01	03		Incalziri, iluminat si forta motrica		40.000	40.000	36.209	36.209	36.209	36.209	28.695
20	20	01	05		Carburanti si lubrifianti		10.000	10.000	9.774	9.774	9.774	9.774	10.057
20	20	01	08		Posta, telecomunicatii, radio, tv, internet		82.000	102.000	92.521	92.521	92.521	92.521	95.013
20	20	01	30		Alte bunuri si servicii pentru intretinere si functionare		22.000	22.000	17.500	17.500	17.500	17.500	11.127
20	20	02			Reparatii curente		120.000	216.000	197.884	197.884	190.629	197.884	197.884
20	20	05			Bunuri de natura obiectelor de inventar		800.000	840.000	689.176	689.176	683.821	683.821	683.484
							15.000	45.000	36.534	36.534	36.534	36.534	36.534
							30.000	78.000	58.903	58.903	58.903	58.903	28.242

Capi- tol	Sub- capi- tol	Pa- ra- graf	Gr- pa / Titlu	Ar- fi- col	Ali- ne- at	Denumire indicator	Credite de angajament	Credite bugetare		Angajamente bugetare	Angajamente legale	Plati efectuate	Angajamente legale de platit	Cheltuieli efective
								initiale	definitive					
A						B	1	2	3	4	5	6	7=5-6	8
	20	01	08			Posta, telecomunicatii, radio, tv, internet		6.000	6.000	5.986	5.986	5.986		5.987
	20	01	30			Alte bunuri si servicii pentru intretinere si functionare		36.000	35.000	19.676	19.676	19.676		15.765
	20	05				Bunuri de natura obiectelor de inventar		4.000	4.000					
	20	05	30			Alte obiecte de inventar		4.000	4.000					
	20	06				Deplasari, detasari, transferari		1.000	2.000	1.118	1.118	1.118		1.118
	20	06	01			Deplasari interne, detasari, transferari		1.000	2.000	1.118	1.118	1.118		1.118
	70					CHELTUIELI DE CAPITAL								169
	71					TITLUL XIII ACTIVE FINANCIARE								169
	71	01				Active fixe								169
	71	01	30			Alte active fixe								169
						(inclusiv reparatii capitale)								169
5502						TRANZACTII PRIVIND DATORIA PUBLICA SI IMPRUMUTURI		70.000	70.000	63.300	63.300	63.300		65.828
	01					CHELTUIELI CURENTE		70.000	70.000	63.300	63.300	63.300		65.828
	20					TITLUL II BUNURI SI SERVICII		10.000	10.000	3.300	3.300	3.300		4.181
	20	24				Comisioane si alte costuri aferente imprumuturilor		10.000	10.000	3.300	3.300	3.300		4.181
	20	24	02			Comisioane si alte costuri aferente imprumuturilor interne		10.000	10.000	3.300	3.300	3.300		4.181
	30					TITLUL III DOBANZI		60.000	60.000	60.000	60.000	60.000		61.647
	30	01				Dobanzi aferente datoriei publice interne		60.000	60.000	60.000	60.000	60.000		61.647
	30	01	01			Dobanzi aferente datoriei publice interne directe		60.000	60.000	60.000	60.000	60.000		61.647
6000	02					Partea II-a APARARE, ORDINE PUBLICA SI SIGURANTA NATIONALA		671.000	647.000	588.922	588.922	588.922		644.597
6102						ORDINE PUBLICA SI SIGURANTA NATIONALA		671.000	647.000	588.922	588.922	588.922		644.597

Capi- tot	Sub- pa- ra- graf	Pa- ra- gra- ful	Ar- ti- col	Ali- ne- at	Denumire indicator	Credite de angajament	Credite: bugetare		Angajamente bugetare	Angajamente legale	Plati efectuate	Angajamente legale de platit	Cheltuieli efective
							initiale	definitive					
A					B	I	2	3	4	5	6	7-5-6	8
					FONDURILE EXTERNE: NTRAMBURSABILE (FEN)								
					POSTADERARE								
	56	01			Programe din Fondul European de Dezvoltare Regionala (FEDR)								165.423
	56	01	02		Finantarea externa nerambursabila		300.000	155.000	130.504	130.504	130.504		165.423
	57	02			TITLUL VIII ASISTENTA SOCIALA		300.000	155.000	130.504	130.504	130.504		130.504
	57	02	01		Ajutoare sociale		280.000	135.000	120.754	120.754	120.754		120.754
	57	02	03		Tichete de cresa si tichete sociale pentru gradinita		20.000	20.000	9.750	9.750	9.750		9.750
	59				TITLUL XI ALTE CHELTUIELI		35.000	35.000	31.780	31.780	31.780		31.780
	59	01			Burse		35.000	35.000	31.780	31.780	31.780		31.780
	70				CHELTUIELI DE CAPITAL		140.000	800.000	476.214	476.214	476.214		90.281
	71				TITLUL XIII ACTIVE FINANCIARE		140.000	800.000	476.214	476.214	476.214		90.281
	71	01			Active fixe		140.000	800.000	476.214	476.214	476.214		90.281
	71	01	01		Constructii		120.000	575.000	457.175	457.175	457.175		19.159
	71	01	02		Masini, echipamente si mijloace de transport								33.295
	71	01	03		Mobilier, aparatura birou si alte active corporale								19.912
	71	01	30		Alte active fixe								
					(inclusiv reparatii capitale)		20.000	225.000	39.039	39.039	39.039		17.915
6602					SANATA		520.000	675.000	636.442	636.442	636.442		588.867
	01				CHELTUIELI CURENTE:		440.000	590.000	581.444	581.444	581.444		588.867
	10				TITLUL I CHELTUIELI DE PERSONAL		324.000	387.000	385.762	385.762	385.762		393.990
	10	01			Cheltuieli salariale in bani		264.000	315.350	315.244	315.244	315.244		322.034
	10	01	01		Salarii de baza		264.000	315.350	315.244	315.244	315.244		322.034
	10	03			Contributii		60.000	71.650	70.518	70.518	70.518		71.956

Capi- tol	Sub- capi- tol	Pa- ra- graf	Gro- pa / Titlu	Ar- ti- cul	Ali- ne- at	Denumire indicator	Credite de angajament	Credite bugetare		Angajamente bugetare	Angajamente legale	Plati efectuate	Angajamente legale de platit	Cheltuieli efective
								2	3					
		A				B	I	4	5	6	7=5-6	8		
	10	03	01			Contributii de asigurari sociale de stat	41.000	49.500	49.444	49.444	49.444	49.444	50.431	
	10	03	02			Contributii de asigurari de somaj	2.000	1.600	1.575	1.575	1.575	1.575	1.609	
	10	03	03			Contributii de asigurari sociale de sanatate	13.000	16.450	16.348	16.348	16.348	16.348	16.701	
	10	03	04			Contributii de asigurari pentru accidente de munca si boli profesionale	1.000	1.000	476	476	476	476	485	
	10	03	06			Contributii pentru concedii si indemnizatii	3.000	3.100	2.675	2.675	2.675	2.675	2.730	
	20					TITLUL II BUNURI SI SERVICII	16.900	28.000	22.997	22.997	22.997	22.997	22.191	
	20	01				Bunuri si servicii	10.000	22.000	19.097	19.097	19.097	19.097	19.098	
	20	01	07			Transport		12.000	11.010	11.010	11.010	11.010	11.010	
	20	01	30			Alte bunuri si servicii pentru intretinere si functionare	10.000	30.000	8.087	8.087	8.087	8.087	8.088	
	20	04				Medicamente si materiale sanitare	4.000	4.000	2.956	2.956	2.956	2.956	2.149	
	20	04	01			Medicamente	4.000	4.000	2.956	2.956	2.956	2.956	2.149	
	20	06				Deplasari, deplasari, transferari	2.000	2.000	944	944	944	944	944	
	20	06	01			Deplasari interne, deplasari, transferari	2.000	2.000	944	944	944	944	944	
	51					TITLUL VI TRANSFERURI INTRE UNITATI ALE ADMINISTRATIEI PUBLICE	100.000	175.000	172.685	172.685	172.685	172.685	172.686	
	51	01				Transferuri curente	100.000	150.000	147.867	147.867	147.867	147.867	147.867	
	51	01	46			Transferuri din bugetele locale pentru finantarea cheltuielilor curente din domeniul sanatatii	100.000	150.000	147.867	147.867	147.867	147.867	147.867	
	51	02				Transferuri de capital		25.000	24.818	24.818	24.818	24.818	24.819	
	51	02	28			Transferuri din bugetele locale pentru finantarea cheltuielilor de capital din domeniul sanatatii		25.000	24.818	24.818	24.818	24.818	24.819	

Capi- tol	Sub- capi- tol	Pa- ra- gra- ful	Ar- ti- col	Ali- ne- at	Denumire indicator	Credite de angajament	Credite bugetare		Angajamente bugetare	Angajamente legale	Plati efectuate	Angajamente legale de platit	Cheltuieli efective
							initiale	definitive					
A					B	1	2	3	4	5	6	7=5-6	8
					internet		3.000	3.000	1.953	1.953	1.953		1.953
	20	01	30		Alte bunuri si servicii pentru intretinere si functionare		558.000	615.500	578.871	578.871	578.171	700	510.784
	20	05			Bunuri de natura obiectelor de inventar		13.000	22.500	14.064	14.064	14.064		1
	20	05	01		Uniforme si echipament			7.500	7.496	7.496	7.496		1
	20	05	30		Alte obiecte de inventar		13.000	15.000	6.568	6.568	6.568		1
	20	06			Deplasari, detasari, transferari		5.000	5.000	662	662	662		662
	20	06	01		Deplasari interne, detasari, transferari		5.000	5.000	662	662	662		662
	20	11			Carti, publicatii si materiale documentare		2.000	2.000	1.998	1.998	1.998		900
	20	13			Pregatire profesionala			2.000	900	900	900		900
	51				TITLUL VI TRANSFERURI INTRE UNITATI ALE ADMINISTRATIEI PUBLICE		600.000	709.000	709.000	709.000	709.000		709.000
	51	01			Transferuri curente		600.000	709.000	709.000	709.000	709.000		709.000
	51	01	01		Transferuri catre institutiile publice		600.000	709.000	709.000	709.000	709.000		709.000
	56				TITLUL VIII PROIECTE CU FINANTARE DIN FONDURI EXTERNE NERAMBURSABILE (ITEN)								
	56	01			POSTADERARE								30.141
	56	01			Programe din Fondul European de Dezvoltare Regionala (FERD)		79.000	39.000	34.815	24.815	24.815		30.141
	56	01	02		Finantarea externa nerambursabila		50.000	25.000	15.240	15.240	15.240		30.141
	59				TITLUL XI ALTE CHELTUIELI		29.000	14.000	9.575	9.575	9.575		30.141
	59	11			Asociatii si fundatii								24.815
	59	12			Sustinerea cultelor								15.240
	70				CHELTUIELI DE CAPITAL	451.000	235.000	523.000	411.124	411.124	404.426	6.698	9.575
	71				TITLUL XIII ACTIVE NEFINANCIARE	451.000	235.000	523.000	411.124	411.124	404.426	6.698	44.166
	71	01			Active fixe	451.000	235.000	523.000	411.124	411.124	404.426	6.698	44.166
	71	01	01		Construcii		5.000	5.000	5.000	5.000	5.000		44.166

Capi- tol	Sub- capi- tol	Pa- ra- graf	Gro- pa / Titlu	Ar- ti- col	Ali- ne- at	Denumire indicator	Credite de angajament	Credite bugetare		Angajamente legale	Plati efectuate	Angajamente legale de platit	Cheltuieli efective	
								initiale	definitive					
A						B	1	2	3	4	5	6	7=5-6	8
	71	01	02			Masini, echipamente si mijloace de transport			65.000	64.441	64.441		9.945	
	71	01	03			Mobilier, aparatura birou si alte active corporale		35.000	138.000	125.404	118.706	6.698	34.221	
	71	01	30			Alte active fixe (inclusiv reparatii capitale)	451.000	200.000	315.000	216.279	216.279			
	84					PLATI EFECTUATE IN ANII PRECEDENTI SI RECUPERATE IN ANUL CURENT				-3.879	-3.879			
	85					TITLUL XIX PLATI EFECTUATE IN ANII PRECEDENTI SI RECUPERATE				-3.879	-3.879			
	85	01				PLATI efectuate in anii precedenti si recuperate in anul curent				-3.879	-3.879			
	85	01	01			Plati efectuate in anii precedenti si recuperate in anul curent (SIF)				-3.879	-3.879			
6802	01					ASIGURARI SI ASISTENTA SOCIALA CHELTUIELI CURENTE		3.186.000	3.494.000	3.471.094	3.471.094		3.524.408	
	10					TITLUL I CHELTUIELI DE PERSONAL		3.186.000	3.494.000	3.471.094	3.471.094		3.524.408	
	10	01				Cheltuieli salariale in bani		1.000.000	1.075.000	1.065.469	1.065.469		1.095.044	
	10	01	01			Salarii de baza		814.000	874.000	869.540	869.540		893.673	
	10	03				Contributii		186.000	201.000	195.929	195.929		201.371	
	10	03	01			Contributii de asigurari sociale de stat		129.000	139.000	137.585	137.585		141.411	
	10	03	02			Contributii de asigurari de somaj		5.000	5.000	4.553	4.553		4.474	
	10	03	03			Contributii de asigurari sociale de sanatate		43.000	46.000	45.283	45.283		46.537	
	10	03	04			Contributii de asigurari pentru accidente de munca si boli profesionale		1.000	2.000	1.306	1.306		1.342	

Capi- tol	Sub- capi- tol	Pa- ra- graf	Gro- pa / Titlu	Ar- ti- col	Al- ne- at	Denumire indicator	Credite de angajament	Credite bugetare		Angajamente bugetare	Angajamente legale	Plati efectuate	Angajamente legale de platit	Cheltuieli efective
								inițiale	definitive					
A			B			1	2	3	4	5	6	7=5-6	8	
			71	01	30	Alte active fixe (inclusiv reparatii capitale)	885.000	758.000	684.000	483.089	483.089	483.089		97.758
			71	03		Reparatii capitale aferente activelor fixe		13.000	13.000	12.691	12.691	12.691		12.691
			84			PLATI EFECTUATE IN ANII PRECEDENTI SI RECUPERATE IN ANUL CURENT				-25.273	-25.273	-25.273		
			85			Titlu XIX PLATI EFECTUATE IN ANII PRECEDENTI SI RECUPERATE IN ANUL CURENT				-25.273	-25.273	-25.273		
			85	01		Plati efectuate in anii precedenti si recuperate in anul curent				-25.273	-25.273	-25.273		
			85	01	01	Plati efectuate in anii precedenti si recuperate in anul curent (SF)				25.273	-25.273	-25.273		
						PROTECTIA MEDIULUI		982.000	1.167.000	1.108.910	1.108.910	1.108.910		992.382
			01			CHELTUIELI CURENTE		992.000	1.167.000	1.108.910	1.108.910	1.108.910		992.382
			20			TITLUL II BUNURI SI SERVICII		982.000	1.167.000	1.108.910	1.108.910	1.108.910		992.382
			20	01		Bunuri si servicii		432.000	601.000	566.838	566.838	566.838		545.391
			20	01	04	Apa, canal si salubritate		53.000	53.000	39.688	39.688	39.688		38.043
			20	01	09	Materiale si prestari de servicii cu caracter functional								
			20	01	30	Alte bunuri si servicii pentru intretinere si functionare		379.000	548.000	527.150	527.150	527.150		10.239
			20	05		Bunuri de natura obiectelor de inventar		20.000	98.000	95.081	95.081	95.081		497.109
			20	05	30	Alte obiecte de inventar		20.000	98.000	95.081	95.081	95.081		
			20	19		Contributii ale administratiilor publice locale la realizarea unor lucrari si servicii de interes public local, in baza unor conventii sau contracte de asociere								123.024
								130.000	130.000	123.024	123.024	123.024		123.024

Capi- tot	Sub- capit- ol	Pa- ra- gra- f / Titlu	Gru- pa / Titlu	Ar- ti- col	Ali- ne- at	Denumire indicator	Credite de angajament	Credite bugetare		Angajamente bugetare	Angajamente legale	Plati efectuate	Angajamente legale de platit	Cheltuieli efective
								initiale	definitive					
A						B	1	2	3	4	5	6	7=5-6	8
			20	30		Alte cheltuieli		400.000	338.000	323.967	323.967	323.967	323.967	323.967
			20	30		Alte cheltuieli cu bunuri si servicii		400.000	338.000	323.967	323.967	323.967	323.967	323.967
8000	02					Partea V-a ACTIVITATI ECONOMICE	31.490.228	1.616.000	2.333.000	1.673.534	1.673.534	1.661.534	1.2.000	1.574.646
8302						AGRICULTURA, SILVICULTURA, SI VANATOARE								
			70			CHELTUIELI DE CAPITAL		75.000	75.000					
			71			TITLUL XIII ACTIVE NEFINANCIARE		75.000	75.000					
			71	01		Active fixe		75.000	75.000					
			71	01	30	Alte active fixe		75.000	75.000					
						(inclusiv reparatii capitale)		75.000	75.000					
8402						TRANSPORTURI	31.490.228	1.541.000	2.258.000	1.673.534	1.673.534	1.661.534	12.000	1.574.646
			01			CHELTUIELI CURENTE	21.429.171	661.000	1.662.000	1.176.321	1.176.321	1.164.321	12.000	1.533.800
			20			TITLUL II BUNURI SI SERVICII		661.000	1.502.000	1.176.321	1.176.321	1.164.321	12.000	1.533.800
			20	01		Bunuri si servicii		461.000	576.000	553.835	553.835	553.835		1.036.701
			20	01	05	Carburanti si lubrifianti		400.000	433.000	431.595	431.595	431.595		2.350
			20	01	07	Transport								393.523
			20	01	30	Alte bunuri si servicii pentru intretinere si functionare								
			20	02		Reparatii curente		61.000	143.000	122.240	122.240	122.240		630.838
			20	05		Bunuri de natura obiectelor de inventar		200.000	838.000	555.107	555.107	543.107	12.000	505.794
			20	05	01	Unifonne si echipament			88.000	67.379	67.379	67.379		1.305
			20	05	30	Alte obiecte de inventar			12.500	12.500	12.500	12.500		
			58			TITLUL X PROIECTE CU FINANTARE DIN FONDURI EXTERNE NERAMBURSABILE	21.429.171							
						CADRULUI FINANCIAR 2014-2020								
			58	01		Programe din Fondul European de Dezvoltare Regionala (FEDR)	21.429.171							
			58	01	01	Finantarea nationala	3.080.046							

Capi- tol	Sub- capi- tol	Pa- ra- graf	Gra- pa / Titlu	Ar- ti- col	Ali- ne- at	Denumire indicator	Credite de angajament	Credite bugetare		Angajamente legale	Plati efectuate	Angajamente legale de platit	Cheltuieli efective	
								initiale	definitive					
A						B	I	2	3	4	5	6	7=5-6	8
	58	01	02			Finantarea externa nerambursabila	17.453.595							
	58	01	03			Cheltuieli neceligibile	895.530	880.000	596.000	497.213	497.213	497.213	40.846	
	70					CHELTUIELI DE CAPITAL	10.061.057	880.000	596.000	497.213	497.213	497.213	40.846	
	71					TITLUL XIII ACTIVE NEFINANCIARE	10.061.057	880.000	596.000	497.213	497.213	497.213	40.846	
	71	01				Active fixe	9.801.057	450.000	85.000	32.487	32.487	32.487	14.994	
	71	01	01			Constructii								
	71	01	03			Mobilier: aparatura biroutica si alte active corporale			21.000	18.000	18.000	18.000		
	71	01	30			Alte active fixe (inclusiv reparatii capitale)	200.000	430.000	490.000	446.726	446.726	446.726	25.852	

Conducatorul institutiei,


Conducatorul compartimentului
financiar-contabil



Capi- tol	Sub- capi- tol	Pa- ra- gra- ful	Ar- ti- col	Ali- ne- at	Denumire indicator	1	2	Drepturi constatate			6	7	8=3-6-7
								Total, din care:	din anii precedenti	din anul curent			
A					B	1	2	3=4+5	4	5	6	7	8=3-6-7
					directiile de sanatate publica din sume alocate de la bugetul de stat	697.000	709.000	701.659	701.659	701.659	701.659		
	3310	31			Venituri din contractele incheiate cu directiile de sanatate publica din sume alocate din venituri proprii ale Ministerului Sanatatii	13.000	17.000	16.026	16.026	16.026	15.906		120
	3310	50			Alte venituri din prestari de servicii si alte activitati	20.000	20.000	11.156	11.156	11.156	11.156		
	3610				DIVERSE VENITURI	801.000	801.000	11.747	11.747	11.747	11.747		
	50				Alte venituri	801.000	801.000	11.747	11.747	11.747	11.747		
	3710	03			Varsaminte din sectiunea de functionare pentru finantarea sectiunii de dezvoltare a bugetului local	-135.000	-135.000	-128.413	-128.413	-128.413	-128.413		
	3710	04			Varsaminte din sectiunea de functionare	135.000	135.000	128.413	128.413	128.413	128.413		
	4100	10			IV. SUBVENTII	6.902.000	6.902.000	6.902.277	6.902.277	6.902.277	6.902.277		
	4310				SUBVENTII DE LA ALTE ADMINISTRATII	6.159.000	6.902.000	6.902.277	6.902.277	6.902.277	6.902.277		
	09				Subventii pentru institutii publice	600.000	709.000	709.000	709.000	709.000	709.000		
	10				Subventii din bugetele locale pentru finantarea cheltuielilor curente din domeniul sanatatii	100.000	150.000	147.867	147.867	147.867	147.867		
	4310	14			Subventii din bugetele locale pentru finantarea cheltuielilor de capital din domeniul sanatatii		25.000	24.818	24.818	24.818	24.818		
	4310	33			Subventii din bugetul Fondului national unic de asigurari sociale de sanatate pentru acoperirea cresterilor salariale	5.459.000	6.018.000	6.020.592	6.020.592	6.020.592	6.020.592		

**CONTUL DE EXECUTIE AL INSTITUTIILOR PUBLICE FINANTATE
DIN VENITURI PROPRII SI SUBVENTII DIN BUGETUL LOCAL - CHELTUII**
31.12.2017

Pag. 1 - lei-

Capi- tol	Sub- capi- tol	Pa- ra- gra- ful	Gr- pa / Titlu	Ar- ti- col	Ali- ne- at	Denumire indicator	Credite de angajament	Credite bugetare		4	5	6	Angajamente legale de platit	Cheltuieli efective
								2	3					
A						B	1	2	3	4	5	6	7=5-6	8
0						JUDET DAMBOVITA								
5010						TOTAL CHELTUIELI DIN VENITURI PROPRII								
6510						SUBVENTII		22.652.000	24.978.000	23.139.702	23.139.702	22.683.661	456.041	22.862.010
						INVATAMANT		349.000	349.000	264.050	264.050	264.050		287.128
03						Invatamant prescolar si primar		267.000	267.000	244.125	244.125	244.125		236.534
04	01					Invatamant prescolar		267.000	267.000	244.125	244.125	244.125		236.534
						Invatamant secundar		82.000	82.000	19.925	19.925	19.925		50.594
						Invatamant secundar inferior		2.000	2.000					5.031
						Invatamant secundar superior		80.000	80.000	19.925	19.925	19.925		45.563
6610						SANATATE		20.843.000	23.060.000	22.057.496	22.057.496	21.693.076	364.420	21.778.072
06						Servicii medicale in unitati sanitare cu paturi		20.843.000	23.060.000	22.057.496	22.057.496	21.693.076	364.420	21.778.072
6610	06	01				Spitale generale		20.843.000	23.060.000	22.057.496	22.057.496	21.693.076	364.420	21.778.072
6710						CULTURA, RECREIE SI TILOGIE		650.000	759.000	726.535	726.535	726.535		705.189
03						Servicii culturale		650.000	759.000	726.535	726.535	726.535		705.189
7410						Casa de cultura		650.000	759.000	726.535	726.535	726.535		705.189
05						PROTECTIA MEDIULUI		810.000	810.000	91.621	91.621	91.621	91.621	91.621
						Salubritate si gestiunea deeurilor		810.000	810.000	91.621	91.621	91.621	91.621	91.621
						Salubritate		10.000	10.000					
						Colectarea, tratarea si disurgerea deeurilor		800.000	800.000	91.621	91.621	91.621	91.621	91.621

Capi- tol	Sub- capi- tol	Pa- ra- graf	Gru- pa / Titlu	Ar- di- col	Ali- ne- at	Denumire indicator	Credite de angajament	Credite bugetare		Angajamente bugetare	Angajamente legale	Plati efectuate	Angajamente legale de platit	Cheltuieli efective
								initiale	definitive					
A			B			1	2	3	4	5	6	7=5-6	8	
						active corporale								5.031
			71	01	30	Alte active fixe (inclusiv reparatii capitale)								30.373
6610						SANATATE		20.843.000	23.060.000	22.057.496	22.057.496	21.693.076	364.420	21.778.072
	01					CHELTUIELI CURENTE		20.708.000	22.900.000	21.922.340	21.922.340	21.557.920	364.420	21.552.285
	10					TITLUL I CHELTUIELI DE PERSONAL		16.415.000	17.260.000	17.086.361	17.086.361	17.086.361		17.135.080
	10	01				Cheltuieli salariale in bani		13.141.000	13.618.000	13.513.417	13.513.417	13.513.417		13.560.502
	10	01	01			Salarii de baza		8.985.000	9.575.000	9.511.942	9.511.942	9.511.942		9.532.185
	10	01	05			Sporuri pentru conditii de munca		2.100.000	2.060.900	2.040.501	2.040.501	2.040.501		2.040.361
	10	01	06			Alte sporuri		1.455.000	1.360.000	1.350.477	1.350.477	1.350.477		1.373.274
	10	01	11			Fond aferent platii cu ora		561.000	565.000	577.816	577.816	577.816		582.515
	10	01	30			Alte drepturi salariale in bani		40.000	38.000	32.681	32.681	32.681		32.137
	10	02				Cheltuieli salariale in natura		272.000	537.000	503.053	503.053	503.053		503.053
	10	02	01			Tichete de masa		272.000	537.000	503.053	503.053	503.053		503.053
	10	03				Contributii		3.002.000	3.105.000	3.069.891	3.069.891	3.069.891		3.071.525
	10	03	01			Contributii de asigurari sociale de stat		2.079.000	2.156.000	2.141.437	2.141.437	2.141.437		2.149.431
	10	03	02			Contributii de asigurari de somaj		69.000	70.000	66.991	66.991	66.991		67.150
	10	03	03			Contributii de asigurari sociale de sanatate		686.000	709.000	702.697	702.697	702.697		705.145
	10	03	04			Contributii de asigurari pentru accidente de munca si boli profesionale		38.000	40.000	37.876	37.876	37.876		38.020
	10	03	06			Contributii pentru concedii si indemnizatii		130.000	130.000	120.890	120.890	120.890		111.779
	20					TITLUL II BUNURI SI SERVICII		4.235.000	5.560.000	4.780.053	4.780.053	4.415.633	364.420	4.361.279
	20	01				Bunuri si servicii		1.930.000	2.303.000	1.824.423	1.824.423	1.786.579	37.844	1.839.669
	20	01	01			Furnituri de birou		42.000	55.000	50.364	50.364	45.777	4.587	39.353
	20	01	02			Materiale pentru curatenie		57.000	65.000	75.299	75.299	62.149	13.150	83.573

Capi- tot	Sub- capit- ol	Pa- ra- graf	Ar- ti- col	Ali- ne- at	Denumire indicator	Credite de angajament	Credite bugetare		Angajamente bugetare	Angajamente lecale	Plati efectuate	Angajamente legate de platit	Cheltuieli efective
							2	3					
A					B	1	2	3	4	5	6	7=5-6	8
	20	01	03		Incalzit, iluminat si forta motrica		801.000	884.000	590.621	590.621	590.309	312	590.730
	20	01	04		Apa, canal si salubritate		158.000	211.000	174.757	174.757	174.757		174.720
	20	01	05		Carburanti si lubrifianti		15.000	15.000	10.783	10.783	9.964	819	9.904
	20	01	06		Piese de schimb		7.000	21.000	20.023	20.023	20.023		22.156
	20	01	07		Transport		1.000	1.000					
	20	01	08		Posta, telecomunicatii, radio, tv, internet		66.000	75.000	65.570	65.570	65.570		65.713
	20	01	09		Materiale si prestari de servicii cu caracter functional		797.000	948.000	834.683	834.683	815.707	18.976	849.377
	20	01	30		Alte bunuri si servicii pentru intretinere si functionare		6.000	8.000	2.323	2.323	2.323		2.323
	20	02			Reparatii curente		334.000	500.000	461.196	461.196	428.271	32.925	457.014
	20	03			Hrana		358.000	433.000	414.587	414.587	366.883	47.704	347.427
	20	03	01		Hrana pentru oameni		358.000	433.000	414.587	414.587	366.883	47.704	347.427
	20	04			Medicamente si materiale sanitare		1.361.000	1.793.000	1.640.969	1.640.969	1.417.842	223.127	1.447.718
	20	04	01		Medicamente		629.000	804.000	706.736	706.736	626.531	80.205	659.211
	20	04	02		Materiale sanitare		358.000	463.000	439.338	439.338	384.304	55.034	382.210
	20	04	03		Reactivi		257.000	374.000	357.842	357.842	277.076	80.766	280.006
	20	04	04		Dezinfectanti		117.000	153.000	137.053	137.053	129.931	7.122	126.291
	20	05			Bunuri de natura obiectelor de inventar		172.000	419.000	338.599	338.599	318.171	20.428	151.979
	20	05	01		Uniforme si echipament		10.000	80.000	45.393	45.393	42.596	2.797	35.572
	20	05	03		Lenjerie si accesorii de pat		4.000	74.000	45.509	45.509	45.509		39.844
	20	05	30		Alte obiecte de inventar		158.000	265.000	247.697	247.697	230.066	17.631	76.563
	20	06			Deplasari, detasari, transferari		4.000	2.000	933	933	933		933
	20	06	01		Deplasari interne, detasari, transferari		4.000	2.000	933	933	933		933
	20	09			Materiale de laborator		5.000	15.000	6.305	6.305	4.836	1.559	4.071
	20	11			Carti, publicatii si materiale documentare		4.000	6.000	1.047	1.047	1.047		1.047

Capi- tot	Sub- capi- tot	Pa- ru- graf	Gru- pa / Tidn col	Ali- ne- at	Denumire indicator	Credite de angajament	Credite bugetare		Angajamente bugetare	Angajamente legale	Plati efectuate	Angajamente legale de platit	Cheltuieli efective		
							initiale	definitive							
A				B				1	2	3	4	5	6	7=5-6	8
	20	13			Pregatite profesionala		18.000	22.000	18.874	18.874	18.874	18.874	18.874		18.874
	20	14			Protectia muncii		11.000	17.000	10.530	10.530	9.697	833	9.747		9.747
	20	30			Alte cheltuieli		8.000	70.000	62.500	62.500	62.500		62.500		62.500
	20	30	30		Alte cheltuieli cu bunuri si servicii		8.000	70.000	62.500	62.500	62.500		62.500		62.500
	59				TITLUL XI AL TR. CHELTUIELI		68.000	60.000	55.926	55.926	55.926		55.926		55.926
	59	01			Burse		68.000	60.000	55.926	55.926	55.926		55.926		55.926
	70				CHELTUIELI DE CAPITAL		135.000	160.000	153.231	153.231	153.231		153.231		153.231
	71				TITLUL XIII ACTIVE NEFINANCIARE		135.000	160.000	153.231	153.231	153.231		153.231		153.231
	71	01			Active fixe		135.000	160.000	153.231	153.231	153.231		153.231		153.231
	71	01	02		Masini, echipamente si mijloace de transport		135.000	160.000	153.231	153.231	153.231		153.231		153.231
	71	01	03		Mobilier, aparatura birou si alte active corporale										
	84				PLATI EFECTUATE IN ANII PRECEDENTI SI RECUPERATE IN ANUL CURENT				-18.075	-18.075	-18.075		-18.075		-18.075
	85				Titlul XIX PLATI EFECTUATE IN ANII PRECEDENTI SI RECUPERATE				-18.075	-18.075	-18.075		-18.075		-18.075
	85	01			PLati efectuate in anii precedenti si recuperate in anul curent				-18.075	-18.075	-18.075		-18.075		-18.075
	85	01	01		PLati efectuate in anii precedenti si recuperate in anul curent (SF)				-18.075	-18.075	-18.075		-18.075		-18.075
6710	01				CULTURA, RECREER SI RELIGIE		650.000	759.000	726.535	726.535	726.535		726.535		726.535
	10				CHELTUIELI CURENTE		650.000	759.000	726.535	726.535	726.535		726.535		726.535
	10	01			TITLUL I CHELTUIELI DE PERSONAL		195.000	95.000	87.380	87.380	87.380		87.380		87.380
	10	01	01		Cheltuieli salariale in bani		157.000	76.000	71.154	71.154	71.154		71.154		71.154
	10	01	01		Salarii de baza		157.000	76.000	71.154	71.154	71.154		71.154		71.154
	10	03			Contributii		38.000	19.000	16.226	16.226	16.226		16.226		16.226

Cupl- tol	Sub- capi- tol	Pa- ra- graf	Gr- pa / Titlu	Ar- ti- col	Ali- ne- ac	Denumire indicator	Credite de angajament	Credite bugetare		Angajamente bugetare	Angajamente legale	Plati efectuate	Angajamente legale de plati	Cheltuieli efective
								2	3					
A								4	5	6	7=5-6	8		
						B	I							
			10	03	01	Contributii de asigurari sociale de stat		25.600	11.300	11.254	11.254	11.254	11.254	13.192
			10	03	02	Contributii de asigurari de somaj		1.200	900	357	357	357	357	417
			10	03	03	Contributii de asigurari sociale de sanatate		8.700	5.100	3.700	3.700	3.700	3.700	4.329
			10	03	04	Contributii de asigurari pentru accidente de munca si holi profesionale		500	360	108	108	108	108	126
			10	03	06	Contributii pentru concedii si indemnizatii		2.000	1.340	807	807	807	807	705
			20			TITLUL II BUNURI SI SERVICII		455.000	664.000	639.155	639.155	639.155	603.169	
			20	01		Bunuri si servicii		349.000	421.000	398.007	398.007	398.007	391.672	
			20	01	01	Furnituri de birou		3.000	3.000	3.000	3.000	3.000	3.000	3.000
			20	01	02	Material pentru curatenie		7.000	7.000	6.847	6.847	6.847	6.847	6.605
			20	01	03	Incalziri, iluminat si forta motrica		35.000	10.000	6.834	6.834	6.834	6.834	6.834
			20	01	04	Apa, canal si salubritate		1.000	1.000	970	970	970	970	970
			20	01	08	Posta, telecomunicatii, radio, tv, internet		3.000	7.000	6.156	6.156	6.156	6.156	6.156
			20	01	30	Alte bunuri si servicii pentru intretinere si functionare		300.000	393.000	374.200	374.200	374.200	374.200	368.107
			20	02		Reparatii curente		75.000	210.000	209.863	209.863	209.863	209.863	209.863
			20	05		Bunuri de natura obiectelor de inventar		30.000	30.000	29.659	29.659	29.659	29.659	
			20	05	30	Alte obiecte de inventar		30.000	30.000	29.659	29.659	29.659	29.659	
			20	06		Deplasari, detasari, transferari		1.000	3.000	1.626	1.626	1.626	1.626	1.634
			20	06	01	Deplasari interne, detasari, transferari		1.000	3.000	1.626	1.626	1.626	1.626	1.634
						PROTECTIA MEDIULUI		810.000	810.000	91.621	91.621	91.621	91.621	91.621
			01			CHELTUIELI CURENTE		810.000	810.000	91.621	91.621	91.621	91.621	91.621
			20			TITLUL II BUNURI SI SERVICII		810.000	810.000	91.621	91.621	91.621	91.621	91.621
			20	01		Bunuri si servicii		810.000	810.000	91.621	91.621	91.621	91.621	91.621

Capi- tol	Sub- capi- tol	Pa- ra- graf	Gru- pa / Titlu	Ar- ti- col	Ali- ne- at	Denumire indicator	Credite de angajament	Credite bugetare		Angajamente bugetare	Angajamente legale	Plati efectuate	Angajamente legale de platit	Cheltuieli efective
								initiale	definitive					
							1	2	3	4	5	6	7=5-6	8
						B		810.000	810.000	91.621	91.621		91.621	91.621
			20 01 04			Apa, canal si salubritate								

Conducatorul institutiei,

Conducatorul compartimentului
financiar-contabil



[Handwritten signature]

Capi- tot	Sub- capi- tot	Pa- ra- graf	Pa- ru- pa/ Titlu col at	Ali- ne- at	Denumire indicator	Prevederi bugetare initiale	Prevederi bugetare definitive	Drepturi constatate			Incasari realizate	Singeri pe alte cai decat incasari	Drepturi constatate de incasat
								Total, din care:	din anii precedenti	din anii curent			
A					B	1	2	3=4+5	4	5	6	7	8=3-6-7
0702	02	01			fizice	967.000	1.194.000	1.505.704	347.236	1.158.468	1.068.876	58.848	377.980
		02			Impozit si taxa pe teren de la persoane juridice	217.000	422.000	720.603	488.156	232.447	393.130	12.071	315.402
		03			Impozitul pe terenul extravilan	65.000	90.000	107.501	23.150	84.351	84.063	4.748	18.690
		03			Taxe judiciare de timbru si alte taxe de timbru	42.000	82.000	91.132	5.636	85.506	81.855		9.277
1000	02				A4 IMPOZITUL SI TAXE PE BUNURI SI SERVICII	15.722.000	17.821.000	17.973.395	230.859	17.742.536	17.702.542	27.943	242.910
1102	02				SUME DEFALCATE DIN TVA	15.289.000	17.280.000	17.197.582		17.197.582	17.197.582		
		02			Sume defalcate din taxa pe valoarea adaugata pentru finantarea cheltui- lilor descentralizate la nivelul comunelor, oraselor, municipiilor, sectoarelor si Municipiului Bucuresti	14.643.000	16.634.000	16.551.582		16.551.582	16.551.582		
		06			Sume defalcate din taxa pe valoarea adaugata pentru echilibrarea bugetelor locale	646.000	646.000	646.000		646.000	646.000		
1502	01				TAXE PE SERVICII SPECIFICE	1.000	1.000	599		599	599		
1602	01				Impozit pe spectacole	1.000	1.000	599		599	599		
		02			TAXE PE UTILIZAREA BUNURILOR, AUTORIZAREA UTILIZARII BUNURILOR SAU PE DEFASURAREA DE ACTIVITATI	432.000	540.000	775.214	230.859	544.355	504.361	27.943	242.910
		01			Impozit pe mijloace de transport	429.000	537.000	774.311	229.983	544.328	504.263	27.943	242.105
		01			Impozit pe mijloacele de transport detinute de persoane fizice*)	313.000	384.000	505.910	116.999	388.911	374.872	19.386	111.652
		02			Impozit pe mijloace de transport detinute persoane de juridice*)	116.000	153.000	268.401	112.984	155.417	129.391	8.557	130.453

Capi- tot	Sub- capi- tot	Pa- ra- graf	Gru- pa / Titlu col at	Ar- ti- col	Ali- ne- at	Denumire indicator	Prevederi bugetare initiale	Prevederi bugetare definitive	Drepturi constatate		Incasari realizate	Stingeri pe alte cai decat incasari	Drepturi constatate de incasat	
									Total, din care:	din anii precedenti				
A							1	2	3=4+5	4	5	6	7	8=3-6-7
1602	03					Taxe si tarife pentru eliberarea de licente si autorizatii de functionare	3.000	3.000	903	876	27	98		805
1800	02					A6. ALTE IMPOZITE SI TAXE FISCALE	16.000	16.000	42.131	16.885	25.246	21.684		20.447
1802						ALTE IMPOZITE SI TAXE FISCALE	16.000	16.000	42.131	16.885	25.246	21.684		20.447
50						Alte impozite si taxe	16.000	16.000	42.131	16.885	25.246	21.684		20.447
2900	02					C. VENITURI NEFISCALE	-296.000	-905.000	971.694	1.636.902	-665.208	-509.308		1.481.002
3000						C1. VENITURI DIN PROPRIETATE	593.000	593.000	701.550	214.693	486.857	515.926		185.624
3002						VENITURI DIN PROPRIETATE	593.000	593.000	701.550	214.693	486.857	515.926		185.624
05						Venituri din concesiuni si inchirieri	593.000	593.000	701.176	214.693	486.483	515.552		185.624
08						Alte venituri din concesiuni si inchirieri de catre institutiile publice	593.000	593.000	701.176	214.693	486.483	515.552		185.624
03						Venituri din dividende			374		374	374		
						Dividende de la societatile si companiile nationale si societatile cu capital majoritar de stat			374		374	374		
3300	02					C2. VANZARI DE BUNURI SI SERVICII	-880.000	-1.498.000	270.144	1.422.209	-1.152.065	-1.025.234		1.295.378
3302						VENITURI DIN PRESTARI DE SERVICII SI ALTE ACTIVITATI	2.000	19.000	51.741	40.963	10.778	21.595		30.146
28						Venituri din recuperarea cheltuielilor de judecata, imputatii si despagubiri	2.000	19.000	51.741	40.963	10.778	21.595		30.146
3402						VENITURI DIN TAXE ADMINISTRATIVE, ELIBERARI PERMISE	76.000	76.000	23.720		23.720	23.720		
02						Taxe extrajudiciare de timbru	54.000	54.000	61	61	61	61		
50						Alte venituri din taxe administrative, eliberari permise	22.000	22.000	23.659		23.659	23.659		
3502						AMENZI, PENALITATI SI CONFISCARI	475.000	540.000	1.747.129	1.229.550	517.579	596.201		1.130.928

Capi- tol	Sub- para- graf	Pa- ra- gra- ful	Ar- ti- col	Al- ne- at	Denumire indicator	Prevederi bugetare initiale	Prevederi bugetare definitive	Drepturi constatate		Incasari realizate	Stingeri pe alte cai decat incasari	Drepturi constatate de incasat	
								Total, din care:	din anii precedenti				
A					B	1	2	3=4+5	4	5	6	7	8=3-6-7
3502	01				Venituri din amenzi si alte sanctiuni aplicate potrivit dispozitiilor legale	475.000	540.000	1.747.129	1.229.550	517.579	596.201		1.150.928
		02			Venituri din amenzi si alte sanctiuni aplicate de catre alte institutii de specialitate	475.000	540.000	1.747.129	1.229.550	517.579	596.201		1.150.928
3602					DIVERSE VENITURI	707.000	707.000	600.099	151.696	448.403	485.795		114.304
		06			Taxe speciale	122.000	122.000	146.939	132.993	13.946	53.112		93.827
		50			Alte venituri	585.000	585.000	453.160	18.703	434.457	432.683		20.477
3702					TRANSFERURI VOLUNTARE, ALTELE DIFCATE SUBVENTII.E	-2.149.000	-2.840.000	-2.152.545		-2.152.545	-2.152.545		
		01			Donatii si sponsorizari		10.000	10.000		10.000	10.000		
		03			Vasaminte din sectiunea de functionare pentru finantarea sectiunii de dezvoltare a bugetului local(cu semnul minus)	-2.149.000	-2.850.000	-2.162.545		-2.162.545	-2.162.545		
4100	02				IV. SUBVENTII	329.000	400.000	395.777		395.777	395.777		
4200					SUBVENTII DE LA ALTE NIVELE ALE ADMINISTRATIEI PUBLICE	329.000	400.000	395.777		395.777	395.777		
4202					SURVENTII DE LA BUGETUL DE STAT	329.000	400.000	395.777		395.777	395.777		
		34			Subventii pentru acordarea ajutorului pentru incalzirea locuintei cu lemne, carbuni, combustibilii petroliei	2.000	13.000	10.015		10.015	10.015		
		41			Subventii de la bugetul de stat pentru finantarea sanatatii	327.000	387.000	385.762		385.762	385.762		

JUDET DAMBOVITA

CONTUL DE EXECUTIE AL BUGETULUI LOCAL - CHELTUIELI
SECTIUNEA DE FUNCTIONARE
31.12.2017

Capi- tol	Sub- cap- tol	Pu- tra- graf	Gr- pa / Titlu	Ar- ti- col	Al- ne- at	Denumire indicator	Credite de angajament	Credite bugetare		Angajamente bugetare	Angajamente legale	Plati efectuate	Angajamente legale de platit	Cheltuieli efective
								initiale	definitive					
A						B	1	2	3	4	5	6	7=5-6	8
5002						TOTAL CHELTUIELI		25.427.000	28.905.000	27.710.789	27.710.789	27.610.594	100.195	27.746.662
	01					CHELTUIELI CURENTE		24.995.000	28.473.000	27.309.856	27.309.856	27.209.661	100.195	27.746.662
	10					TITLUL I CHELTUIELI DE PERSONAL		15.157.000	16.781.000	16.700.315	16.700.315	16.700.315		17.112.546
	20					TITLUL II BUNURI SI SERVICII		6.478.000	8.125.000	7.099.950	7.099.950	6.999.755	100.195	7.099.139
	30					TITLUL III DOBANZI		60.000	60.000	60.000	60.000	60.000		61.647
	51					TITLUL VI TRANSFERURI INTRE UNITATI ALE ADMINISTRATIEI PUBLICE		700.000	859.000	856.867	856.867	856.867		856.867
	57					TITLUL VIII ASISTENTA SOCIALA		2.486.000	2.574.000	2.536.129	2.536.129	2.536.129		2.559.868
	59					TITLUL XI ALTE CHELTUIELI		114.000	74.000	56.595	56.595	56.595		56.595
	79					OPERATIUNI FINANCIARE		433.000	433.000	431.000	431.000	431.000		431.000
	81					TITLUL XVII RAMBURSARI DE CREDITE		432.000	432.000	431.000	431.000	431.000		431.000
	84					PLATI EFECTUATE IN ANO PRECEDENT SI RECUPERATE IN ANUL CURENT				-30.067	-30.067	-30.067		-30.067
	85					Titolul XIX PLATI EFECTUATE IN ANII PRECEDENTI SI RECUPERATE IN ANUL CURENT				-30.067	-30.067	-30.067		-30.067
5100	02					Partea Ia SERVICII PUBLICE GENERALE		4.759.000	4.909.000	4.637.316	4.637.316	4.634.706	12.610	4.389.000
5102						AUTORITATI PUBLICE SI ACTIUNI EXTERNE		4.467.000	4.597.000	4.355.128	4.355.128	4.342.518	12.610	4.092.737
	01					CHELTUIELI CURENTE		4.035.000	4.165.000	3.925.043	3.925.043	3.912.433	12.610	4.092.737
	10					TITLUL I CHELTUIELI DE PERSONAL		2.785.000	2.675.000	2.661.455	2.661.455	2.661.455		2.873.280
	10	01				Cheltuieli salariale in bani		2.272.000	2.181.000	2.172.845	2.172.845	2.172.845		2.345.640
	10	01	01			Salarii de baza		2.180.000	2.070.000	2.066.983	2.066.983	2.066.983		2.234.634
	10	01	12			Indemnizatii platite unor persoane din afara unitatii		90.000	109.000	104.995	104.995	104.995		110.139
	10	01	13			Indemnizatii de delegare		2.000	2.000	867	867	867		867
	10	03				Contributii		513.000	494.000	488.610	488.610	488.610		527.640
	10	03	01			Contributii de asigurari sociale de stat		359.000	345.000	343.566	343.566	343.566		370.960

Capi- tol	Sub- cap- itol	Pa- ra- gra- ful	Gr- pa / Titlu	Ar- ti- col	Al- ne- at	Denumire indicator	Credite de angajament	Credite bugetare		Angajamente bugetare	Angajamente legale	Plati efectuate	Angajamente legale de platit	Cheltuieli efective
								2	3					
A						B	1	2	3	4	5	6	7=5-6	8
						servicii de interes public local, in baza unor conventii sau contracte de asociere		32.000	32.000	28.619	28.619	28.619	28.619	28.619
	20	30				Alte cheltuieli		27.000	43.000	41.554	41.554	41.554	41.554	41.554
	20	30	02			Protocol si reprezentare		12.000	15.000	14.486	14.486	14.486	14.486	14.486
	20	30	30			Alte cheltuieli cu bunuri si servicii		15.000	28.000	27.068	27.068	27.068	27.068	27.068
	79					OPERATIUNI FINANCIARE		432.000	432.000	431.000	431.000	431.000	431.000	431.000
	81					TITLUL XVII RAMBURSARI DE CREDITE		432.000	432.000	431.000	431.000	431.000	431.000	431.000
	81	02				Rambursari de credite interne		432.000	432.000	431.000	431.000	431.000	431.000	431.000
	81	02	05			Rambursari de credite aferente datoriei publice interne locale		432.000	432.000	431.000	431.000	431.000	431.000	431.000
	84					PLATI EFECTUATE IN ANII PRECEDENTI SI RECUPERATE IN ANUL CURENT				-915	-915	-915	-915	-915
	85					TITLUL XIX PLATI EFECTUATE IN ANII PRECEDENTI SI RECUPERATE IN ANUL CURENT				-915	-915	-915	-915	-915
	85	01				Plati efectuate in anii precedenti si recuperate in anul curent				-915	-915	-915	-915	-915
	85	01	01			Plati efectuate in anii precedenti si recuperate in anul curent (SF)				-915	-915	-915	-915	-915
5402	01					ALTE SERVICII PUBLICE GENERALE		222.000	242.000	218.888	218.888	218.888	218.888	218.888
	10					CHILTUIELI CURENTE		175.000	195.000	192.108	192.108	192.108	192.108	192.108
	10	01				TITLUL I CHELTUIELI DE PERSONAL		142.000	162.000	161.043	161.043	161.043	161.043	161.043
	10	01	01			Cheltuieli salariale in bani		142.000	162.000	161.043	161.043	161.043	161.043	161.043
	10	03				Salarii de baza		33.000	33.000	31.065	31.065	31.065	31.065	31.065
	10	03	01			Contributii de asigurari sociale de stat		22.000	21.000	20.726	20.726	20.726	20.726	20.726
	10	03	02			Contributii de asigurari de somnij		1.000	1.000	654	654	654	654	654

Capi- tol	Sub- capitol	Pa- ra- graf	Gr- pa / Titlu	Ar- ti- col	Al- ne- at	Denumire indicator	Credite de angajament	Credite bugetare		Angajamente bugetare	Angajamente legale	Plati efectuate	Angajamente legale de platit	Cheltuieli efective
								initiale	definitive					
A						B	1	2	3	4	5	6	7=5-6	8
6000	02					intrener directe		60.000	60.000	60.000	60.000	60.000	60.000	61.647
						Parca Il-a APARARE, ORDINE PUBLICA SI SIGURANTA NATIONALA		671.000	598.000	541.955	541.955	541.955	541.955	602.301
						ORDINE PUBLICA SI SIGURANTA NATIONALA		671.000	598.000	541.955	541.955	541.955	541.955	602.301
	01					CHELTUIELI CURENTE		671.000	598.000	541.955	541.955	541.955	541.955	602.301
	10					TITLUL I CHELTUIELI DE PERSONAL		510.000	487.000	478.431	478.431	478.431	478.431	518.073
	10	01				Cheltuieli salariale in bani		300.000	282.000	280.357	280.357	280.357	280.357	299.599
	10	01	01			Salarii de baza		250.000	258.000	256.694	256.694	256.694	256.694	276.999
	10	01	06			Alte sporuri		50.000	24.000	23.663	23.663	23.663	23.663	22.600
	10	02				Cheltuieli salariale in natura		132.000	134.000	133.279	133.279	133.279	133.279	149.500
	10	02	02			Norme de brama		132.000	134.000	133.279	133.279	133.279	133.279	149.500
	10	03				Contributii		78.000	71.000	64.795	64.795	64.795	64.795	68.974
	10	03	01			Contributii de asigurari sociale de stat		48.000	47.000	46.011	46.011	46.011	46.011	48.903
	10	03	02			Contributii de asigurari de somaj		2.000	2.000	1.384	1.384	1.384	1.384	1.480
	10	03	03			Contributii de asigurari sociale de sanatate		16.000	15.000	14.580	14.580	14.580	14.580	15.580
	10	03	04			Contributii de asigurari pentru accidente de munca si boli profesionale		1.000	1.000	443	443	443	443	470
	10	03	06			Contributii pentru concedii si indemnizatii		11.000	6.000	2.377	2.377	2.377	2.377	2.541
	20					TITLUL II BUNURI SI SERVICII		161.000	111.000	63.524	63.524	63.524	63.524	84.228
	20	01				Bunuri si servicii		148.000	92.500	48.501	48.501	48.501	48.501	44.666
	20	01	05			Carburanti si lubrifianti		14.000	23.000	19.869	19.869	19.869	19.869	16.034
	20	01	08			Posta, telecomunicatii, radio, tv, internet		2.000	2.000	1.938	1.938	1.938	1.938	1.938
	20	01	30			Alte bunuri si servicii pentru intretinere si functionare		132.000	67.500	26.694	26.694	26.694	26.694	26.694

Capi- tol	Sub- capi- tol	Pa- ra- gra- ful graf	Ar- ti- co- lat	Ali- ne- at	Denumire indicator	Credite de angajament	Credite bugetare		Angajamente bugetare	Angajamente legale	Plati efectuate	Angajamente legale de platit	Cheltuieli efective		
							initiale	definitive							
A				B				1	2	3	4	5	6	7=5-6	8
	20	05			Bunuri de natura obiectelor de inventar		13.000	18.500	15.023	15.023	15.023	15.023	39.537		
	20	05	01		Uniforme si echipament		10.000	10.000	9.876	9.876	9.876	9.876	37.077		
	20	05	30		Alte obiecte de inventar		3.000	8.500	5.147	5.147	5.147	5.147	2.460		
	20	11			Carti, publicatii si materiale documentare								25		
6500	02				Partea III-a CHELTUIELI SOCIALE-CUITUTRALE		17.131.000	19.326.500	19.096.692	19.096.692	19.092.507	4.185	19.173.751		
6502					INVATAMANI		11.924.000	13.613.000	13.509.732	13.509.732	13.506.247	3.485	13.618.034		
	01				CHELTUIELI CURENTE		11.924.000	13.613.000	13.509.732	13.509.732	13.506.247	3.485	13.618.034		
	10				TITLUL I CHELTUIELI DE PERSONAL		10.133.000	11.792.000	11.755.997	11.755.997	11.755.997		11.871.034		
	10	01			Cheltuieli salariale in bani		8.090.000	9.558.100	9.549.309	9.549.309	9.549.309		9.661.240		
	10	01	01		Salarii de baza		7.538.000	9.023.500	9.019.254	9.019.254	9.019.254		9.144.777		
	10	01	06		Alte sporuri		37.000	25.100	24.299	24.299	24.299		24.241		
	10	01	10		Fond pentru posturi ocupate prin curmul		19.000	17.200	17.148	17.148	17.148		13.303		
	10	01	11		Fond aferent platii cu ora		516.000	492.300	488.608	488.608	488.608		478.919		
	10	03			Contributii		2.043.000	2.233.900	2.206.688	2.206.688	2.206.688		2.209.794		
	10	03	01		Contributii de asigurari sociale de stat		1.314.100	1.548.700	1.542.298	1.542.298	1.542.298		1.561.411		
	10	03	02		Contributii de asigurari de somaj		50.900	47.250	45.325	45.325	45.325		45.908		
	10	03	03		Contributii de asigurari sociale de sanatate		462.500	500.300	496.599	496.599	496.599		502.734		
	10	03	04		Contributii de asigurari pentru accidente de munca si boli profesionale		31.500	37.650	15.874	15.874	15.874		16.072		
	10	03	06		Contributii pentru concedii si indemnizatii										
	20				TITLUL II BUNURI SI SERVICII		184.000	120.000	106.592	106.592	106.592		83.669		
	20	01			Bunuri si servicii		1.456.000	1.631.000	1.591.451	1.591.451	1.587.966	3.485	1.584.716		
	20	01	01		Furnituri de birou		1.136.000	1.109.900	1.082.564	1.082.564	1.079.079	3.485	1.077.375		
	20	01	02		Materiale pentru curatenie		26.000	24.200	23.470	23.470	23.470		21.419		
	20	01	02				35.000	34.600	34.040	34.040	34.040		28.603		

Capi- tol	Sub- capi- tol	Pa- ra- gra- ful graf	Gru- pa / Tytu- l	Ar- u- col	Ali- ne- at	Denumire indicator	Credite de angajament	Credite bugetare:		Angajamente bugetare	Angajamente legale	Plati efectuate	Angajamente legale de platit	Cheltuieli efective
								Initiale	definitive					
A			B			1	2	3	4	5	6	7=5-6	8	
	20	01	03			Incalzit, iluminat si forta motrica		553.000	511.800	502.205	502.205	498.720	3.485	502.205
	20	01	04			Apa cald si caldritate		52.000	55.800	52.298	52.298	52.298		52.298
	20	01	07			Transport		137.000	113.600	109.037	109.037	109.037		109.037
	20	01	08			Posta, telecomunicatii, radio, tv, internet		57.000	51.400	47.221	47.221	47.221		47.221
	20	01	09			Materiale si prestari de servicii cu caracter functional		46.000	64.000	62.856	62.856	62.856		62.856
	20	01	30			Alte bunuri si servicii pentru inclinare si functionare		230.000	254.500	251.437	251.437	251.437		251.437
	20	02				Reparatii curente		126.000	271.000	270.215	270.215	270.215		269.035
	20	05				Bunuri de natura obiectelor de inventar		94.000	133.600	129.633	129.633	129.633		131.377
	20	05	01			Uniforme si echipament		5.000						
	20	05	30			Alte obiecte de inventar		89.000	133.600	129.633	129.633	129.633		131.377
	20	06				Deplasari, detasari, transferari		17.000	21.500	18.261	18.261	18.261		18.261
	20	06	01			Deplasari interne, detasari, transferari		17.000	16.500	13.261	13.261	13.261		13.261
	20	06	02			Deplasari in strainatate			5.000	5.000	5.000	5.000		5.000
	20	12				Consultanta si expertiza		4.000						
	20	13				Pregatire profesionala		20.000	24.000	22.952	22.952	22.952		18.290
	20	14				Protectia muncii		6.000	1.000	1.000	1.000	1.000		1.000
	20	30				Alte cheltuieli		53.000	70.000	66.826	66.826	66.826		66.378
	20	30	02			Protocol si reprezentare		20.000	20.000	19.674	19.674	19.674		19.674
	20	30	30			Alte cheltuieli cu bunuri si servicii		33.000	50.000	47.152	47.152	47.152		49.704
	57					TITLUL VIII ASISTENTA SOCIALA		300.000	155.000	130.504	130.504	130.504		130.504
	57	02				Ajutoare sociale		300.000	155.000	130.504	130.504	130.504		130.504
	57	02	01			Ajutoare sociale in numerar		280.000	135.000	120.754	120.754	120.754		120.754
	57	02	03			Tichete de cresa si tichete sociale pentru gradinita		20.000	20.000	9.750	9.750	9.750		9.750
	59					TITLUL XI ALTE CHELTUIELI		35.000	35.000	31.780	31.780	31.780		31.780

Capi- tol	Sub- capi- tol	Pa- ra- graf	Gru- pa / Titlu	Ar- ti- col	Al- ne- at	Denumire indicator	Credite de angajament	Credite bugetare		Angajamente bugetare	Angajamente legale	Plati efectuate	Angajamente legale de plati	Cheltuieli efective
								initiale	definitive					
A						B	1	2	3	4	5	6	7=5-6	8
						intretinere si functionare		538.000	615.500	578.871	578.871	578.171	700	510.784
	20	05				Bunuri de natura obiectelor de inventar		13.000	22.500	14.064	14.064	14.064		1
	20	05				Uniforme si echipament			7.500	7.496	7.496	7.496		
	20	05				Alte obiecte de inventar		13.000	15.000	6.568	6.568	6.568		1
	20	06				Deplasari, detasari, transferari		5.000	5.000	662	662	662		662
	20	06				Deplasari interne, detasari, transferari		5.000	5.000	662	662	662		662
	20	11				Carti, publicatii si materiale documentare		2.000	2.000	1.998	1.998	1.998		900
	20	13				Pregatire profesionala			2.000	900	900	900		900
	51					TITLUL VI TRANSFERURI INTRE UNITATI ALE ADMINISTRATIEI PUBLICE		600.000	709.000	709.000	709.000	709.000		709.000
	51	01				Transferuri curente		600.000	709.000	709.000	709.000	709.000		709.000
	51	01				Transferuri catre institutiile publice		600.000	709.000	709.000	709.000	709.000		709.000
	59					TITLUL XI ALTE CHELTUIELI		79.000	39.000	24.815	24.815	24.815		24.815
	59	11				Asociatii si fundatii		50.000	25.000	15.240	15.240	15.240		15.240
	59	12				Sustinerea culor		29.000	14.000	9.575	9.575	9.575		9.575
	84					PLATI EFECTUATE IN ANII PRECEDENTI SI RECUPERATE IN ANUL CURENT				-3.879	-3.879	-3.879		
	85					Titlu XIX PLATI EFECTUATE IN ANII PRECEDENTI SI RECUPERATE IN ANUL CURENT				-3.879	-3.879	-3.879		
	85	01				Plati efectuate in anii precedenti si recuperate in anul curent				-3.879	-3.879	-3.879		
	85	01				Plati efectuate in anii precedenti si recuperate in anul curent (SF)				-3.879	-3.879	-3.879		
6802						ASIGURARI SI ASISTENTA SOCIALA		3.186.000	3.494.000	3.471.094	3.471.094	3.471.094		3.524.408
	01					CHELTUIELI CURENTE		3.186.000	3.494.000	3.471.094	3.471.094	3.471.094		3.524.408
	10					TITLUL I CHELTUIELI DE PERSONAL		1.000.000	1.075.000	1.065.469	1.065.469	1.065.469		1.095.044

Capi- tol	Sub- capi- tol	Pa- ra- gra- ful	Ar- ti- col	Ali- ne- at	Denumire indicatnr	Credite de angajament	Credite bugetare		Angajamente bugetare	Angajamente legale	Plati efectuate	Angajamente legale de plati	Cheltuieli efective	
							2	3						
A					B		1	2	3	4	5	6	7-5-6	8
	10	01			Cheltuieli salariale in bani		814.000	874.000	869.540	869.540	869.540	869.540	893.673	
	10	01	01		Salarii de baza		814.000	874.000	869.540	869.540	869.540	869.540	893.673	
	10	03			Contributii		186.000	201.000	195.929	195.929	195.929	195.929	201.371	
	10	03	01		Contributii de asigurari sociale de stat		129.000	139.000	137.585	137.585	137.585	137.585	141.411	
	10	03	02		Contributii de asigurari de somaj		5.000	5.000	4.353	4.353	4.353	4.353	4.474	
	10	03	03		Contributii de asigurari sociale de sanatate		48.000	46.000	45.283	45.283	45.283	45.283	46.537	
	10	03	04		Contributii de asigurari pentru accidente de munca si boli profesionale		1.000	2.000	1.306	1.306	1.306	1.306	1.342	
	10	03	06		Contributii pentru concedii si indemnizatii		8.000	9.000	7.402	7.402	7.402	7.402	7.607	
	57				TITLUL VIII ASISTENTA SOCIALA		2.186.000	2.419.000	2.405.625	2.405.625	2.405.625	2.405.625	2.429.364	
	57	02			Ajutoare sociale		2.186.000	2.419.000	2.405.625	2.405.625	2.405.625	2.405.625	2.429.364	
	57	02	01		Ajutoare sociale in numerar		2.186.000	2.419.000	2.405.625	2.405.625	2.405.625	2.405.625	2.429.364	
7000	02				Partea IV-a SERVICII SI DEZVOLTARE		2.205.000	2.569.500	2.258.505	2.258.505	2.187.105	2.187.105	2.043.810	
7002					PUBLICA, LOCUINTE, MEDIU SI APE		1.223.000	1.402.500	1.149.595	1.149.595	1.078.195	1.078.195	1.053.428	
	01				CHELTUIELI CURENTE		1.223.000	1.402.500	1.174.868	1.174.868	1.103.468	1.103.468	1.053.428	
	20				TITLUL II BUNURI SI SERVICII		1.223.000	1.402.500	1.174.868	1.174.868	1.103.468	1.103.468	1.053.428	
	20	01			Bunuri si servicii		1.223.000	1.368.500	1.174.868	1.174.868	1.103.468	1.103.468	1.021.592	
	20	01	02		Materiale pentru curatenie		6.000	7.500	6.255	6.255	6.255	6.255	6.243	
	20	01	03		Incalzit, iluminat si forta motrica		484.000	509.000	492.287	492.287	492.287	492.287	473.322	
	20	01	30		Alte bunuri si servicii pentru intretinere si functionare		733.000	852.000	676.326	676.326	604.936	604.936	542.027	
	20	02			Reparatii curente			30.000						
	20	05			Bunuri de natura obiectelor de inventar			4.000					31.780	
	20	05	30		Alte obiecte de inventar			4.000					31.780	

Situatia activelor si datoriilor institutiilor publice
din administratia locala

31.12.2017

pag.: 1 - lei -

COD	DENUMIRE INDICATORI	Sold la inceputul anului	Sold la sfarsitul perioadei
18005	Disponibilitati in lei ale institutiilor publice locale si ale institutiilor publice de subordonare locala, la trezorerii (ct.5100000+5120101+5120501+5150101+5150103+5150500+5150600+5160101+5160301+5160302+5170101+5170301+5170302+5210100+5210300+5280000+5290201+5290301+5290400+5290901+5410101+5500101+ 5520000+5550101+5570101+5580101+5580201+5600101+5600300+5610101+5610300+5620101+5620300-7700000), din care:	1.195.175	1.778.082
18008	Total (in baze cash) (rd.04+05)	1.195.175	1.778.082
18010	Total (in baze accrual)(rd.08+09)	1.195.175	1.778.082
18023	Alte valori (ct.5320100+5320200+5320300+5320400+5320500+5320600+5320800)	9.354	31.335
18032	Disponibilitati ale institutiilor publice locale si ale institutiilor de subordonare locala la institutiile de credit rezidente (ct.5110101+5110102+5120102+5120402+5120502+5150102+5150202+5160102+5160202+5170102+5170202+5290202+5290302+5290902+5500102+5550102+5550202+5570202+5580102+5580302+5600102+5600103+5610102+5610103+5620102+5620103), din care:	156.114	287.583
18036	Total (in baze cash) (rd.32+35)	156.114	287.583
18038	Total (in baze accrual) (rd.36+37)	156.114	287.583
18131	Actiuni necotate detinute de autoritatile locale la societati nefinanciare (ct.2600200-2960102)(S11)	100	100
18134	Total (la valoarea contabila neta (la valoarea de intrare mai putin ajustarile cumulate pentru pierderea de valoare) (rd.131+132+133)	100	100
18141	Participatiile autoritatilor locale la alte societati care nu sunt organizate pe actiuni (regii autonome,srl.comandita, etc.) (ct.2600300-2960103)	950.200	950.200
18142	Total (la valoarea de intrare mai putin ajustarile cumulate pentru pierderea de valoare) (rd.141)	950.200	950.200
18157	Creante comerciale necurente legale de livrari de bunuri si servicii de catre autoritatile locale sau de institutii subordonate acestora (ct.4110201+4110208+4130200+4610201-4910200-4960200) Total (rd.158+159+160+164) din care:	51.938	33.094
18159	- de la societati nefinanciare (S11),	51.938	33.094
18165	Creante comerciale curente legate de livrari de bunuri si servicii de catre autoritatile locale sau de institutii subordonate acestora(ct.2320000+2340000+4090101+4090102+4110101+4110108+4130100+4180000+4610101-4910100-4960100) Total(rd.166+167+168+172)din care de la:	1.394.538	1.177.533
18167	-de la societati nefinanciare (S11)	126.860	109.031
18168	-de la institutiile publice, din care: (rd.169+170+171)	1.267.678	1.068.502
18171	-Fonduri de securitate sociala(S1314)	1.267.678	1.068.502
181711	-din care: creantele unitatilor sanitare cu paturi fata de Casele de Sanatate	1.267.678	1.068.502
18176	1.Creante ale bugetului local (ct.4640000-4970000). Total (rd.177+178+179+183), din care:	4.615.554	4.532.787
18177	- de la gospodariile populatie (S14)	2.376.099	2.546.283
18178	- de la societati nefinanciare (S11)	2.239.455	1.986.504
18185	Total creante (rd.176+184)	4.615.554	4.532.787
18286	Credite pe termen lung primite (contractate, garantate, asimilate,etc) de institutiile publice locale (ct.1620200+1630200+1670201+1670202+1670203+1670209).Total (rd.287+288+289+289.1) din care acordate de:	3.869.022	3.439.130
18287	- Societati care accepta depozite, exclusiv banca centrala (S122)	3.869.022	3.439.130
18290	Total (in baze cash)(rd.286)	3.869.022	3.439.130
18312	Datorii comerciale necurente legale de livrari de bunuri si servicii (ct.4010200+4030200+4040200+4050200+4620201). Total (rd.313+314+318+319),		

COD	DENUMIRE INDICATORI	Sold la inceputul anului	Sold la sfarsitul perioadei
	din care catre:	24.911	
18313	- Societati nefinanciare(S11)	24.911	
18320	Datorii comerciale curente legate de livrari de bunuri si servicii (ct.4010100+4030100+ 4040100+4050100+4080000+4190000+4620101).		
	Total (rd.321+322+326+327) din care catre:	945.452	941.551
18321	-Societati nefinanciare (S11)	945.452	941.551
18331	Datoriile institutiilor publice din administratia locala catre bugete (ct.4420300+4310100+4310200+4310300+4310400+4310500+4310700+4370100+4370200+4370300+4420801+4440000+4460100+4460200+4480100)	971.309	1.224.139
18332	Salariile angajatilor (ct.4210000+4230000+4260000+4270100+4270300+4280101)	1.673.124	1.988.803
18335	Total (rd.331+332+333+334)	2.644.433	3.212.942
183421	Provizioane necurente (ct.1510201+1510202+1510203+1510204+1510208), din care:	2.762.154	1.923.687
183423	Provizioane necurente reprezentand drepturi de natura salariala stabilite in favoarea personalului din sectorul bugtar prin titluri devenite executorii (din soldul ct.1510203)	2.126.179	1.351.665
183424	Provizioane necurente, constituite conform Legii nr.85/2016, privind plata diferentelor salariale cuvenite personalului didactic din invatamantul de stat pentru perioada octombrie 2008 -13 mai 2011 (din soldul ct.1510203)	635.975	572.022

Conducatorul institutiei

Conducatorul compartimentului
financiar- contabil

**Situatia modificarilor in structura
activelor nete/capitalurilor**

31.12.2017

Anexa 34

pag.: 1 -lei-

Denumirea elementului de capital	Cod	Sold la inceputul anului	Cresteri	Reduceri	Sold la sfarsitul anului
A	B	1	2	3	4
Fondul bunurilor care alcatuiesc domeniul privat al statului (ct.1020101)	25003	9.794.111			9.794.111
Fondul bunurilor care alcatuiesc domeniul public al unitatilor administrativ-teritoriale (ct.1030000)	25004	72.587.436	3.257.190	3.264.928	72.579.698
Fondul bunurilor care alcatuiesc domeniul p. al unitatilor administrativ-teritoriale (ct.1040101)	25005	4.992.104	2.735.225	129.523	7.597.806
Rezerve din reevaluare (ct.1050100,1050200,1050300,1050400,1050500)	25006	1.213.830			1.213.830
Rezultatul reportat (ct.1170000 - sold creditor)	25017	47.238.736	12.275.085	8.201.852	51.311.969
Rezultatul patrimonial al exercitiului (ct.1210000 - sold creditor)	25019	3.741.508	1.058.572	2.173.547	2.626.533
Total capitaluri proprii(rd.01 la 17 - rd.18+rd.19-rd.20)	25021	139.567.725			145.123.947

Situatia unor indicatori referitori la protectia copilului
si a persoanelor cu handicap

31.12.2017

pag.: 1

COD	DENUMIRE	NUMAR
08007	Asistenti personali pentru persoanele cu handicap	45
08008	Indemnizatii lunare alocate persoanelor cu handicap grav	189

Conducatorul institutiei



Conducatorul compartimentului
financiar- contabil

A handwritten signature in black ink, positioned below the title of the financial-accounting department head.

DIRECTIA GENERALA A
FINANTELOR PUBLICE JUDET DAMBOVITA

VENITURILE SI CHELTUIELILE BUGETELOR
LOCALE PE UNITATI ADMINISTRATIV TERITORIALE

31.12.2017

- lei -

Denumire Indicatori	Cod Indicator	Nr. rand	Prevederi Anuale	Realizat
A	B	C	1	2
ILORASE	000102	24029		
VENITURI TOTAL			31.781.000	30.612.084
Venituri proprii	4990	24030	14.091.000	13.008.725
1. Venituri curente, din care:	000202	24031	31.355.000	30.181.556
a) Cote si sume defalcate din impozitul pe venit	0402	24032		
-cote defalcate din impozitul pe venit	040201	24033	6.798.000	6.734.139
-Sume alocate din cotele defalcate din impozitul pe venit pentru echilibrarea bugetelor locale	040204	24034	6.139.000	6.138.212
			659.000	595.927
b) Sume defalcate din taxa pe valoarea adaugata	1102	24035	17.280.000	17.197.582
-sume defalcate din taxa pe valoarea adaugata pentru finantarea cheltuielilor descentralizate la nivelul comunelor, oraselor, municipiilor si sectoarelor Municipiului Bucuresti	110202	24037		
			16.634.000	16.551.582
-sume defalcate din taxa pe valoarea adaugata pentru echilibrarea bugetelor locale	110206	24040	646.000	646.000
c) Transferuri voluntare, altele decat subventiile	3702	24042	10.000	10.000
-donatii si sponsorizari	370201	24043	10.000	10.000
2. Venituri din capital	390002	24045	26.000	34.751
4. Subventii de la alte nivele ale administratiei publice	420002	24050	400.000	395.777
-subventii de la bugetul de stat	4202	24051	400.000	395.777
CHELTUIELI TOTAL	5002	24053	32.771.000	30.356.063
Excedent	9802	24054		256.021
Deficit	9902	24055	-990.000	
EXCEDENT TOTAL CUMULAT (an curent si anii precedenti) din care:		24056		1.245.411
CORELATII	000102	24112		
VENITURI TOTAL			31.781.000	30.612.084
Venituri proprii	4990	24113	14.091.000	13.008.725
1. Venituri curente, din care:	000202	24114	31.355.000	30.181.556
a) Cote si sume defalcate din impozitul pe venit	0402	24115		
-cote defalcate din impozitul pe venit	040201	24116	6.798.000	6.734.139
-sume alocate din cotele defalcate din impozitul pe venit pentru echilibrarea bugetelor locale	040204	24117	6.139.000	6.138.212
			659.000	595.927
b) Sume defalcate din taxa pe valoarea	1102	24118		


**VENITURILE SI CHELTUIELILE BUGETELOR
LOCALE PE UNITATI ADMINISTRATIV TERITORIALE**

31.12.2017

- lei -

Denumire Indicatori	Cod Indicator	Nr. rand	Prevederi Anuale	Realizat
A	B	C	1	2
adaugata			17.280.000	17.197.582
-sume defalcate din taxa pe valoarea adaugata pentru finantarea cheltuielilor descentralizate la nivelul comunelor, oraselor, municipiilor si sectoarelor Municipiului Bucuresti	110202	24120		
-sume defalcate din taxa pe valoarea adaugata pentru echilibrarea bugetelor locale	110206	24123	16.634.000	16.551.582
c) Transferuri voluntare, altele decat subventiile	3702	24125	10.000	10.000
-donatii si sponsorizari	370201	24126	10.000	10.000
2. Venituri din capital	390002	24128	26.000	34.751
4. Subventii de la alte nivele ale administratiei publice	420002	24133	400.000	395.777
-subventii de la bugetul de stat	4202	24134	400.000	395.777
CHELTUIELI TOTAL	5002	24136	32.771.000	30.356.063
Excedent	9802	24137		256.021
Deficit	9902	24138	-990.000	
EXCEDENT TOTAL CUMULAT (an curent si anii precedenti) din care:		24139		1.245.411

Conducatorul institutiei



Conducatorul compartimentului
financiar- contabil

Situatia actiunilor/partilor sociale destinate direct/indirect de catre UAT, la operatorii economici

Nr. Crt.	Operatorul Economic la care Unitatea administrativ teritoriala este actionar direct sau indirect		Unitatea Administrativ teritoriala este actionara		Valoarea actiunilor/partilor sociale din capitalul social al operatorului economic, detinute de catre unitatea administrativ teritoriala (lei)		Ponderea in Capitalul social al operatorului economic				
	Cod unic de identificare	Cod CAEN al activitatii principale a operatorului economic	Denumirea operatorului Economic	TIP operator (SRL, SA, ASO, RA, RAS)	Capitalul social al operatorului economic (lei)	Direct		Indirect			
1	2	3	4	5	6	7	8	9	10	11 = 9 / 6*100 11 = 10 / 6*100	
	10084149	3600	SC COMPANIA DE APA TIRGOVISTE DAMBOVITA	SA	2.344.259,00	Direct		100,00		0,004	
	30531586	8129	SC SERVICII COMUNITARE DE UTILITATI PUBLICE	SRL	950.200,00	Direct		950.200,00		100,000	
2 Operator(i) economic(i) la care UAT detine actiuni/parti sociale					Total valoare actiuni raportate la data: 31-12-2017:			950.300,00			

Conducatorul institutiei



Conducatorul compartimentului financiar-contabilitate,

[Signature]

Nota:

Județul = cel din care face parte unitatea administrativ teritoriala (UAT);

col 7 = UAT este actionar direct la operatorul economic(Op.Ec): situatia in care o UAT detine in nume propriu actiuni sau parti sociale la un Op.Ec

col 8 = UAT este actionar INDIRECT la Op.Ec: situatia in care un Op.Ec, la care o UAT detine in nume propriu, integral sau majoritar, actiuni sau parti sociale, este actionar sau detine parti sociale la un alt Op.Ec;

col 9 = UAT este actionar DIRECT la Op.Ec: situatia in care un Op.Ec, la care o UAT detine in nume propriu, integral sau majoritar, actiuni sau parti sociale, este actionar sau detine parti sociale la un alt Op.Ec;


In municipiul Bucuresti, autoritatile administratiei publice locale de la nivelul sectoarelor raporteaza operatorii economici la care administreaza/controlleaza actiuni sau parti sociale, potrivit hotararilor Consiliului General al Municipiului Bucuresti;

col 4 = Operator economic: societate comerciala la care o UAT detine actiuni sau parti sociale; regii autonome in subordinea autoritatilor publice locale (RAS).

Situatia actiunilor/partilor sociale detinute direct/indirect de catre UAT, la operatorii economici

Nr. Crt.	Operatorul Economic la care Unitatea administrativ teritoriala este actionar, direct sau indirect		Unitatea Administrativ teritoriala este actionara		Valoarea actiunilor/partilor sociale din capitalul social al operatorului economic, detinute de catre unitatea administrativ teritoriala (lei)		Pondere in Capitalul social al operatorului economic $\frac{11}{11} = \frac{9}{6*100}$ $\frac{11}{11} = \frac{10}{6*100}$	
	Cod unic de identificare	Cod CAEN al activitatii principale a operatorului economic	Denumirea operatorului Economic	Tip operator (SRL, SA, ASO, RA, RAS)	Capitalul social al operatorului economic (lei)	Direct		Indirect
1	10084149	3600	SC COMPANIA DE APA TIRGOVISTE DAMBOVITA	SA	2.344.259,00	Direct 100,00	Indirect 0,004	
2	30531586	8129	SC SEVICH COMUNITARE DE UTILITATI PUBLICE	SRL	950.200,00	Direct 950.200,00	Indirect 100.000	
2 Operator(i) economic(i) la care UAT detine actiuni/parti sociale					Total valoare actiuni raportate la data: 31-12-2017:		950.300,00	

Conducatorul institutiei,



Conducatorul compartimentului financiar-contabilitate,

Nota:

Judetul = cel din care face parte unitatea administrativ teritoriala (UAT);

col 7 = UAT este actionar direct la operatorul economic(Op.Ec); situatia in care o UAT detine in nume propriu actiuni sau parti sociale la un Op.Ec

col 8 = UAT este actionar INDIRECT la Op.Ec; situatia in care un Op.Ec, la care o UAT detine in nume propriu, integral sau majoritar, actiuni sau parti sociale, este actionar sau detine parti sociale la un alt Op.Ec;

In municipiul Bucuresti, autoritatile administratiei publice locale de la nivelul sectoarelor raporteaza operatorii economici la care administreaza/controlaza actiuni sau parti sociale, potrivit hotararilor Consiliului General al Municipiului Bucuresti;

col 4 = Operator economic: societate comerciala la care o UAT detine actiuni sau parti sociale; regii autonome in subordinea autoritatilor administratiei publice locale (RAS).

Capi- tol	Sub- capi- tol	Pa- ra- graf	Gru- pa/ Titlu	Ar- ti- col	Ali- ne- at	Denumire indicator	Prevederi bugetare initiale	Prevederi bugetare definitive	Drepturi constatate			Incasari realizate	Stingeri pe alte cai decat incasari	Drepturi constatate de incasat	
									Total, din care:	din anii precedenti	din anul curent				
A						B	1	2	3=4+5	4	5	6	7	8=3-6-7	
0						JUDET DAMBOVITA									
0001	02					TOTAL VENITURI-BUGET LOCAL	27.576.000	31.781.000	35.399.788	4.615.554	30.784.234	30.612.084	254.917	4.532.787	
0002						I. VENITURI CURENTE	27.247.000	31.355.000	34.969.260	4.615.554	30.353.706	30.181.556	254.917	4.532.787	
0003						A. VENITURI FISCALE	25.394.000	29.410.000	31.835.021	2.978.652	28.856.369	28.528.319	254.917	3.051.785	
0004						A1. IMPOZIT PE VENIT, PROFIT SI CASTIGURI DIN CAPITAL	6.205.000	6.897.000	6.780.908		6.780.908	6.780.908			
0300	02					A1.2 IMPOZIT PE VENIT, PROFIT SI CASTIGURI DIN CAPITAL DE LA PERSOANE FIZICE	6.205.000	6.897.000	6.780.908		6.780.908	6.780.908			
0302						IMPOZIT PE VENIT	99.000	99.000	46.769		46.769	46.769			
	18					Impozitul pe veniturile din transferul proprietatilor imobiliare din patrimoniul personal	99.000	99.000	46.769		46.769	46.769			
0402						COTE SI SUME DEFALCATE DIN IMPOZITUL PE VENIT	6.106.000	6.798.000	6.734.139		6.734.139	6.734.139			
0402	01					Cote defalcate din impozitul pe venit	5.447.000	6.139.000	6.138.212		6.138.212	6.138.212			
	04					Sume alocate din cotele defalcate din impozitul pe venit pentru echilibrarea bugetelor locale	659.000	659.000	595.927		595.927	595.927			
0700	02					A3 IMPOZITE SI TAXE PE PROPRIETATE	3.451.000	4.676.000	7.038.587	2.730.908	4.307.679	4.023.185	226.974	2.788.428	
0702						IMPOZITE SI TAXE PE PROPRIETATE	3.451.000	4.676.000	7.038.587	2.730.908	4.307.679	4.023.185	226.974	2.788.428	
	01					Impozit si taxa pe cladiri	2.160.000	2.888.000	4.613.647	1.866.740	2.746.907	2.395.261	151.307	2.067.079	
		01				Impozit pe cladiri de la persoane fizice	958.000	1.148.000	1.747.835	436.510	1.311.325	983.304	54.929	709.602	
0702	01	02				Impozit si taxa pe cladiri de la persoane juridice	1.202.000	1.740.000	2.865.812	1.430.230	1.435.582	1.411.957	96.378	1.357.477	
0702	02					Impozit si taxa pe teren	1.249.000	1.706.000	2.333.808	858.542	1.475.266	1.546.069	75.667	712.072	

Capi- tol	Sub- capi- tol	Pa- ra- graf	Gru- pa / Titlu	Ar- ti- col	Ali- ne- at	Denumire indicator	Prevederi bugetare initiale	Prevederi bugetare definitive	Drepturi constatate			Incasari realizate	Stingeri pe alte cai decat incasari	Drepturi constatate de incasat
									Total, din care:	din anii precedenti	din anul curent			
A						B	1	2	3=4+5	4	5	6	7	8=3-6-7
1602	03					detinute persoane de juridice*) Taxe si tarife pentru eliberarea de licente si autorizatii de functionare	116.000 3.000	153.000 3.000	268.401 903	112.984 876	155.417 27	129.391 98	8.557	130.453 805
1800	02					A6. ALTE IMPOZITE SI TAXE FISCALE	16.000	16.000	42.131	16.885	25.246	21.684		20.447
1802						ALTE IMPOZITE SI TAXE FISCALE	16.000	16.000	42.131	16.885	25.246	21.684		20.447
	50					Alte impozite si taxe	16.000	16.000	42.131	16.885	25.246	21.684		20.447
2900	02					C. VENITURI NEFISCALE	1.853.000	1.945.000	3.134.239	1.636.902	1.497.337	1.653.237		1.481.002
3000						C1. VENITURI DIN PROPRIETATE	593.000	593.000	701.550	214.693	486.857	515.926		185.624
3002						VENITURI DIN PROPRIETATE	593.000	593.000	701.550	214.693	486.857	515.926		185.624
	05					Venituri din concesiuni si inchirieri	593.000	593.000	701.176	214.693	486.483	515.552		185.624
		30				Alte venituri din concesiuni si inchirieri de catre institutiile publice	593.000	593.000	701.176	214.693	486.483	515.552		185.624
3002	08					Venituri din dividende			374		374	374		
		03				Dividende de la societatile si companiile nationale si societatile cu capital majoritar de stat			374		374	374		
3300	02					C2. VANZARI DE BUNURI SI SERVICII	1.260.000	1.352.000	2.432.689	1.422.209	1.010.480	1.137.311		1.295.378
3302						VENITURI DIN PRESTARI DE SERVICII SI ALTE ACTIVITATI	2.000	19.000	51.741	40.963	10.778	21.595		30.146
3302	28					Venituri din recuperarea cheltuielilor de judecata, imputatii si despagubiri	2.000	19.000	51.741	40.963	10.778	21.595		30.146
3402						VENITURI DIN TAXE ADMINISTRATIVE, ELIBERARI PERMISE	76.000	76.000	23.720		23.720	23.720		
3402	02					Taxe extrajudiciare de timbru	54.000	54.000	61		61	61		
	50					Alte venituri din taxe administrative, eliberari permise	22.000	22.000	23.659		23.659	23.659		

Capi- tol	Sub- capi- tol	Pa- ra- graf	Gru- pa / Titlu	Ar- ti- col	Ali- ne- at	Denumire indicator	Prevederi bugetare initiale	Prevederi bugetare definitive	Drepturi constatate			Incasari realizate	Stingeri pe alte cai decat incasari	Drepturi constatate de incasat
									Total, din care:	din anii precedenti	din anul curent			
A						B	1	2	3=4+5	4	5	6	7	8=3-6-7
3502						AMENZI, PENALITATI SI CONFISCARI	475.000	540.000	1.747.129	1.229.550	517.579	596.201		1.150.928
	01					Venituri din amenzi si alte sanctiuni aplicate potrivit dispozitiilor legale	475.000	540.000	1.747.129	1.229.550	517.579	596.201		1.150.928
3502	01	02				Venituri din amenzi si alte sanctiuni aplicate de catre alte institutii de specialitate	475.000	540.000	1.747.129	1.229.550	517.579	596.201		1.150.928
3602						DIVERSE VENITURI	707.000	707.000	600.099	151.696	448.403	485.795		114.304
	06					Taxe speciale	122.000	122.000	146.939	132.993	13.946	53.112		93.827
	50					Alte venituri	585.000	585.000	453.160	18.703	434.457	432.683		20.477
3702						TRANSFERURI VOLUNTARE, ALTELE DECAT SUBVENTIILE		10.000	10.000		10.000	10.000		
3702	01					Donatii si sponsorizari		10.000	10.000		10.000	10.000		
	03					Varsaminte din sectiunea de functionare pentru finantarea sectiunii de dezvol- tare a bugetului local(cu semnul minus)	-2.149.000	-2.850.000	-2.162.545		-2.162.545	-2.162.545		
3702	04					Varsaminte din sectiunea de functionare	2.149.000	2.850.000	2.162.545		2.162.545	2.162.545		
3900	02					II. VENITURI DIN CAPITAL		26.000	34.751		34.751	34.751		
3902						VENITURI DIN VALORIFICAREA UNOR BUNURI		26.000	34.751		34.751	34.751		
	01					Venituri din valorificarea unor bunuri ale institutiilor publice		16.000	15.707		15.707	15.707		
3902	03					Venituri din vanzarea locuintelor construite din fondurile statului		10.000	19.044		19.044	19.044		
4100	02					IV. SUBVENTII	329.000	400.000	395.777		395.777	395.777		
4200						SUBVENTII DE LA ALTE NIVELE ALE ADMINISTRATIEI PUBLICE	329.000	400.000	395.777		395.777	395.777		
4202						SUBVENTII DE LA BUGETUL DE STAT	329.000	400.000	395.777		395.777	395.777		

Capi- tol	Sub- capi- tol	Pa- ra- graf	Gru- pa / Titlu	Ar- ti- col	Ali- ne- at	Denumire indicator	Prevederi bugetare initiale	Prevederi bugetare definitive	Drepturi constatate			Incasari realizate	Stingeri pe alte cai decat incasari	Drepturi constatate de incasat
									Total, din care:	din anii precedenti	din anul curent			
A						B	1	2	3=4+5	4	5	6	7	8=3-6-7
4202	34					Subventii pentru acordarea ajutorului pentru incalzirea locuintei cu lemne, carbuni, combustibili petrolieri	2.000	13.000	10.015		10.015	10.015		
4202	41					Subventii de la bugetul de stat pentru finantarea sanatatii	327.000	387.000	385.762		385.762	385.762		

CONTUL DE EXECUTIE AL BUGETULUI LOCAL - CHELTUIELI
31.01.2017

Pag. 1 - lei-

Capi- tol	Sub- capi- tol	Pa- ra- graf	Gru- pa / Titlu	Ar- ti- col	Ali- ne- at	Denumire indicator	Credite de angajament	Credite bugetare		Angajamente bugetare	Angajamente legale	Plati efectuate	Angajamente legale de platit	Cheltuieli efective
								initiale	definitive					
A						B	1	2	3	4	5	6	7=5-6	8
0						JUDET DAMBOVITA								
5002						TOTAL CHELTUIELI	35.177.682	28.566.000	32.771.000	30.462.956	30.462.956	30.356.063	106.893	28.903.109
5100	02					Partea I-a SERVICII PUBLICE GENERALE		4.789.000	5.079.000	4.774.913	4.774.913	4.762.303	12.610	4.481.911
5102						AUTORITATI PUBLICE SI ACTIUNI EXTERNE		4.497.000	4.767.000	4.492.725	4.492.725	4.480.115	12.610	4.185.479
	01					Autoritati executive si legislative		4.497.000	4.767.000	4.492.725	4.492.725	4.480.115	12.610	4.185.479
	03					Autoritati executive		4.497.000	4.767.000	4.492.725	4.492.725	4.480.115	12.610	4.185.479
5402						ALTE SERVICII PUBLICE GENERALE		222.000	242.000	218.888	218.888	218.888		230.604
	10					Servicii publice comunitare de evidenta a persoanelor		222.000	242.000	218.888	218.888	218.888		230.604
5502						TRANZACTII PRIVIND DATORIA PUBLICA SI IMPRUMUTURI		70.000	70.000	63.300	63.300	63.300		65.828
6000	02					Partea II-a APARARE, ORDINE PUBLICA SI SIGURANTA NATIONALA		671.000	647.000	588.922	588.922	588.922		644.597
6102						ORDINE PUBLICA SI SIGURANTA NATIONALA		671.000	647.000	588.922	588.922	588.922		644.597
	03					Ordine publica		662.000	629.000	576.521	576.521	576.521		607.245
	04					Politie comunitara		662.000	629.000	576.521	576.521	576.521		607.245
	05					Protectie civila si protectia contra incendiilor (protectie civila nonmilitara)		9.000	18.000	12.401	12.401	12.401		37.352
6500	02					Partea III-a CHELTUIELI SOCIAL-CULTURALE	2.184.454	17.586.000	20.759.500	20.063.846	20.063.846	20.052.963	10.883	19.530.581
6502						INVATAMANT	1.478.454	12.064.000	14.413.000	13.985.946	13.985.946	13.982.461	3.485	13.873.738
	03					Invatamant prescolar si primar	1.128.454	4.156.000	5.631.200	5.328.104	5.328.104	5.328.104		5.136.791
	01					Invatamant prescolar	670.058	2.181.000	2.853.300	2.709.839	2.709.839	2.709.839		2.788.539
	02					Invatamant primar	458.396	1.975.000	2.777.900	2.618.265	2.618.265	2.618.265		2.348.252
	04					Invatamant secundar	350.000	7.888.000	8.761.800	8.648.092	8.648.092	8.644.607	3.485	8.727.197
	01					Invatamant secundar inferior		3.413.000	3.763.000	3.732.480	3.732.480	3.732.480		3.829.409
	02					Invatamant secundar superior	350.000	4.255.000	4.687.100	4.604.967	4.604.967	4.601.482	3.485	4.570.665
	03					Invatamant profesional		220.000	311.700	310.645	310.645	310.645		327.123

Capi- tol	Sub- capi- tol	Pa- ra- graf	Gru- pa / Titlu	Ar- ti- col	Ali- ne- at	Denumire indicator	Credite de angajament	Credite bugetare		Angajamente bugetare	Angajamente legale	Plati efectuate	Angajamente legale de platit	Cheltuieli efective
								initiale	definitive					
A						B	1	2	3	4	5	6	7=5-6	8
						sociale		5.000	15.000	12.800	12.800	12.800		12.800
7000	02					Partea IV-a SERVICII SI DEZVOLTARE PUBLICA, LOCUINTE, MEDIU SI APE	1.503.000	3.904.000	3.952.500	3.361.741	3.361.741	3.290.341	71.400	2.671.374
7002						LOCUINTE, SERVICII SI DEZVOLTARE PUBLICA	1.503.000	2.922.000	2.785.500	2.252.831	2.252.831	2.181.431	71.400	1.678.992
	03					Locuinte		113.000	53.000	36.726	36.726	36.726		20.945
	30					Alte cheltuieli in domeniul locuintelor		113.000	53.000	36.726	36.726	36.726		20.945
	05					Alimentare cu apa si amenajari hidrotehnice	450.000	928.000	558.000	532.885	532.885	532.885		191.021
	01					Alimentare cu apa	450.000	928.000	558.000	532.885	532.885	532.885		191.021
	06					Iluminat public si electrificari		439.000	746.000	675.340	675.340	603.940	71.400	670.340
	07					Alimentare cu gaze naturale in localitati	168.000	50.000						
	50					Alte servicii in domeniile locuintelor, serviciilor si dezvoltarii comunale	885.000	1.392.000	1.428.500	1.007.880	1.007.880	1.007.880		796.686
7402						PROTECTIA MEDIULUI		982.000	1.167.000	1.108.910	1.108.910	1.108.910		992.382
	05					Salubritate si gestiunea deseurilor		982.000	1.167.000	1.108.910	1.108.910	1.108.910		992.382
	01					Salubritate		982.000	1.167.000	1.108.910	1.108.910	1.108.910		992.382
8000	02					Partea V-a ACTIUNI ECONOMICE	31.490.228	1.616.000	2.333.000	1.673.534	1.673.534	1.661.534	12.000	1.574.646
8302						AGRICULTURA, SILVICULTURA, SI VANATOARE		75.000	75.000					
8302	03					Agricultura		75.000	75.000					
	30					Alte cheltuieli in domeniul agriculturii		75.000	75.000					
8402						TRANSPORTURI	31.490.228	1.541.000	2.258.000	1.673.534	1.673.534	1.661.534	12.000	1.574.646
	03					Transport rutier	31.490.228	1.541.000	2.258.000	1.673.534	1.673.534	1.661.534	12.000	1.574.646
	02					Transport in comun		401.000	480.500	460.596	460.596	460.596		957.976
	03					Strazi	31.490.228	1.140.000	1.777.500	1.212.938	1.212.938	1.200.938	12.000	616.670

DETALIEREA CHELTUIELILOR
- buget local -
31.01.2017

Pag. 4 - lei-

Capi- tol	Sub- capi- tol	Pa- ra- graf	Gru- pa / Titlu	Ar- ti- col	Ali- ne- at	Denumire indicator	Credite de angajament	Credite bugetare		Angajamente bugetare	Angajamente legale	Plati efectuate	Angajamente legale de platit	Cheltuieli efective
								initiale	definitive					
A						B	1	2	3	4	5	6	7=5-6	8
0						JUDET DAMBOVITA								
5002						TOTAL CHELTUIELI	35.177.682	28.566.000	32.771.000	30.462.956	30.462.956	30.356.063	106.893	28.903.109
		01				CHELTUIELI CURENTE	21.429.171	24.995.000	28.658.000	27.334.674	27.334.674	27.234.479	100.195	27.967.045
		10				TITLUL I CHELTUIELI DE PERSONAL		15.157.000	16.781.000	16.700.315	16.700.315	16.700.315		17.112.546
		20				TITLUL II BUNURI SI SERVICII		6.478.000	8.125.000	7.099.950	7.099.950	6.999.755	100.195	7.099.139
		30				TITLUL III DOBANZI		60.000	60.000	60.000	60.000	60.000		61.647
		51				TITLUL VI TRANSFERURI INTRE UNITATI ALE ADMINISTRATIEI PUBLICE		700.000	884.000	881.685	881.685	881.685		881.686
		56				TITLUL VIII PROIECTE CU FINANTARE DIN FONDURI EXTERNE NERAMBURSABILE (FEN) POSTADERARE								195.564
		57				TITLUL VIII ASISTENTA SOCIALA		2.486.000	2.574.000	2.536.129	2.536.129	2.536.129		2.559.868
		58				TITLUL X PROIECTE CU FINANTARE DIN FONDURI EXTERNE NERAMBURSABILE CADRULUI FINANCIAR 2014-2020	21.429.171		160.000					
		59				TITLUL XI ALTE CHELTUIELI		114.000	74.000	56.595	56.595	56.595		56.595
		70				CHELTUIELI DE CAPITAL	13.748.511	3.139.000	3.681.000	2.727.349	2.727.349	2.720.651	6.698	936.064
		71				TITLUL XIII ACTIVE NEFINANCIARE	13.748.511	3.139.000	3.681.000	2.727.349	2.727.349	2.720.651	6.698	936.064
		79				OPERATIUNI FINANCIARE		432.000	432.000	431.000	431.000	431.000		
		81				TITLUL XVII RAMBURSARI DE CREDITE		432.000	432.000	431.000	431.000	431.000		
		84				PLATI EFECTUATE IN ANII PRECEDENTI SI RECUPERATE IN ANUL CURENT				-30.067	-30.067	-30.067		
		85				Titlul XIX PLATI EFECTUATE IN ANII PRECEDENTI SI RECUPERATE IN ANUL CURENT				-30.067	-30.067	-30.067		
5100	02					Partea I-a SERVICII PUBLICE GENERALE		4.789.000	5.079.000	4.774.913	4.774.913	4.762.303	12.610	4.481.911
5102						AUTORITATI PUBLICE SI ACTIUNI EXTERNE		4.497.000	4.767.000	4.492.725	4.492.725	4.480.115	12.610	4.185.479
		01				CHELTUIELI CURENTE		4.035.000	4.165.000	3.925.043	3.925.043	3.912.433	12.610	4.092.737

Capi- tol	Sub- capi- tol	Pa- ra- graf	Gru- pa / Titlu	Ar- ti- col	Ali- ne- at	Denumire indicator	Credite de angajament	Credite bugetare		Angajamente bugetare	Angajamente legale	Plati efectuate	Angajamente legale de platit	Cheltuieli efective
								initiale	definitive					
A						B	1	2	3	4	5	6	7=5-6	8
			10			TITLUL I CHELTUIELI DE PERSONAL		2.785.000	2.675.000	2.661.455	2.661.455	2.661.455		2.873.280
			10	01		Cheltuieli salariale in bani		2.272.000	2.181.000	2.172.845	2.172.845	2.172.845		2.345.640
			10	01	01	Salarii de baza		2.180.000	2.070.000	2.066.983	2.066.983	2.066.983		2.234.634
			10	01	12	Indemnizatii platite unor persoane din afara unitatii		90.000	109.000	104.995	104.995	104.995		110.139
			10	01	13	Indemnizatii de delegare		2.000	2.000	867	867	867		867
			10	03		Contributii		513.000	494.000	488.610	488.610	488.610		527.640
			10	03	01	Contributii de asigurari sociale de stat		359.000	345.000	343.566	343.566	343.566		370.960
			10	03	02	Contributii de asigurari de somaj		12.000	11.000	10.547	10.547	10.547		11.392
			10	03	03	Contributii de asigurari sociale de sanatate		118.000	114.000	112.858	112.858	112.858		121.843
			10	03	04	Contributii de asigurari pentru accidente de munca si boli profesionale		4.000	4.000	3.270	3.270	3.270		3.530
			10	03	06	Contributii pentru concedii si indemnizatii		20.000	20.000	18.369	18.369	18.369		19.915
			20			TITLUL II BUNURI SI SERVICII		1.250.000	1.490.000	1.263.588	1.263.588	1.250.978	12.610	1.219.457
			20	01		Bunuri si servicii		1.074.000	1.230.000	1.043.064	1.043.064	1.030.454	12.610	1.026.260
			20	01	01	Furnituri de birou		40.000	40.000	36.209	36.209	36.209		28.695
			20	01	02	Materiale pentru curatenie		10.000	10.000	9.774	9.774	9.774		10.057
			20	01	03	Incalzit, iluminat si forta motrica		82.000	102.000	92.521	92.521	92.521		95.013
			20	01	05	Carburanti si lubrifianti		22.000	22.000	17.500	17.500	17.500		11.127
			20	01	08	Posta, telecomunicatii, radio, tv, internet		120.000	216.000	197.884	197.884	190.629	7.255	197.884
			20	01	30	Alte bunuri si servicii pentru intretinere si functionare		800.000	840.000	689.176	689.176	683.821	5.355	683.484
			20	02		Reparatii curente		15.000	45.000	36.534	36.534	36.534		36.534
			20	05		Bunuri de natura obiectelor de inventar		30.000	78.000	58.903	58.903	58.903		28.242

Capi- tol	Sub- capi- tol	Pa- ra- graf	Gru- pa / Titlu	Ar- ti- col	Ali- ne- at	Denumire indicator	Credite de angajament	Credite bugetare		Angajamente bugetare	Angajamente legale	Plati efectuate	Angajamente legale de platit	Cheltuieli efective
								initiale	definitive					
A						B	1	2	3	4	5	6	7=5-6	8
			20	01	08	Posta, telecomunicatii, radio, tv, internet		6.000	6.000	5.986	5.986	5.986		5.987
			20	01	30	Alte bunuri si servicii pentru intretinere si functionare		36.000	35.000	19.676	19.676	19.676		15.765
			20	05		Bunuri de natura obiectelor de inventar		4.000	4.000					
			20	05	30	Alte obiecte de inventar		4.000	4.000					
			20	06		Deplasari, detasari, transferari		1.000	2.000	1.118	1.118	1.118		1.118
			20	06	01	Deplasari interne, detasari, transferari		1.000	2.000	1.118	1.118	1.118		1.118
			70			CHELTUIELI DE CAPITAL								169
			71			TITLUL XIII ACTIVE NEFINANCIARE								169
			71	01		Active fixe								169
			71	01	30	Alte active fixe (inclusiv reparatii capitale)								169
5502						TRANZACTII PRIVIND DATORIA PUBLICA SI IMPRUMUTURI		70.000	70.000	63.300	63.300	63.300		65.828
			01			CHELTUIELI CURENTE		70.000	70.000	63.300	63.300	63.300		65.828
			20			TITLUL II BUNURI SI SERVICII		10.000	10.000	3.300	3.300	3.300		4.181
			20	24		Comisioane si alte costuri aferente imprumuturilor		10.000	10.000	3.300	3.300	3.300		4.181
			20	24	02	Comisioane si alte costuri aferente imprumuturilor interne		10.000	10.000	3.300	3.300	3.300		4.181
			30			TITLUL III DOBANZI		60.000	60.000	60.000	60.000	60.000		61.647
			30	01		Dobanzi aferente datoriei publice interne		60.000	60.000	60.000	60.000	60.000		61.647
			30	01	01	Dobanzi aferente datoriei publice interne directe		60.000	60.000	60.000	60.000	60.000		61.647
6000	02					Partea II-a APARARE, ORDINE PUBLICA SI SIGURANTA NATIONALA		671.000	647.000	588.922	588.922	588.922		644.597
6102						ORDINE PUBLICA SI SIGURANTA NATIONALA		671.000	647.000	588.922	588.922	588.922		644.597

Capi- tol	Sub- capi- tol	Pa- ra- graf	Gru- pa / Titlu	Ar- ti- col	Ali- ne- at	Denumire indicator	Credite de angajament	Credite bugetare		Angajamente bugetare	Angajamente legale	Plati efectuate	Angajamente legale de platit	Cheltuieli efective
								initiale	definitive					
A						B	1	2	3	4	5	6	7=5-6	8
						FONDURI EXTERNE NERAMBURSABILE (FEN)								
						POSTADERARE								165.423
		56	01			Programe din Fondul European de Dezvoltare Regionala (FEDR)								165.423
		56	01	02		Finantarea externa nerambursabila								165.423
		57				TITLUL VIII ASISTENTA SOCIALA		300.000	155.000	130.504	130.504	130.504		130.504
		57	02			Ajutoare sociale		300.000	155.000	130.504	130.504	130.504		130.504
		57	02	01		Ajutoare sociale in numerar		280.000	135.000	120.754	120.754	120.754		120.754
		57	02	03		Tichiete de cresa si tichete sociale pentru gradinita		20.000	20.000	9.750	9.750	9.750		9.750
		59				TITLUL XI ALTE CHELTUIELI		35.000	35.000	31.780	31.780	31.780		31.780
		59	01			Burse		35.000	35.000	31.780	31.780	31.780		31.780
		70				CHELTUIELI DE CAPITAL	1.478.454	140.000	800.000	476.214	476.214	476.214		90.281
		71				TITLUL XIII ACTIVE NEFINANCIARE	1.478.454	140.000	800.000	476.214	476.214	476.214		90.281
		71	01			Active fixe	1.478.454	140.000	800.000	476.214	476.214	476.214		90.281
		71	01	01		Constructii		120.000	575.000	437.175	437.175	437.175		19.159
		71	01	02		Masini, echipamente si mijloace de transport								33.295
		71	01	03		Mobilier, aparatura birotica si alte active corporale								19.912
		71	01	30		Alte active fixe (inclusiv reparatii capitale)	1.478.454	20.000	225.000	39.039	39.039	39.039		17.915
6602						SANATATE	255.000	520.000	675.000	636.442	636.442	636.442		588.867
		01				CHELTUIELI CURENTE		440.000	590.000	581.444	581.444	581.444		588.867
		10				TITLUL I CHELTUIELI DE PERSONAL		324.000	387.000	385.762	385.762	385.762		393.990
		10	01			Cheltuieli salariale in bani		264.000	315.350	315.244	315.244	315.244		322.034
		10	01	01		Salarii de baza		264.000	315.350	315.244	315.244	315.244		322.034
		10	03			Contributii		60.000	71.650	70.518	70.518	70.518		71.956

Capi- tol	Sub- capi- tol	Pa- ra- graf	Gru- pa / Titlu	Ar- ti- col	Ali- ne- at	Denumire indicator	Credite de angajament	Credite bugetare		Angajamente bugetare	Angajamente legale	Plati efectuate	Angajamente legale de platit	Cheltuieli efective
								initiale	definitive					
A						B	1	2	3	4	5	6	7=5-6	8
			10	03	01	Contributii de asigurari sociale de stat		41.000	49.500	49.444	49.444	49.444		50.431
			10	03	02	Contributii de asigurari de somaj		2.000	1.600	1.575	1.575	1.575		1.609
			10	03	03	Contributii de asigurari sociale de sanatate		13.000	16.450	16.348	16.348	16.348		16.701
			10	03	04	Contributii de asigurari pentru accidente de munca si boli profesionale		1.000	1.000	476	476	476		485
			10	03	06	Contributii pentru concedii si indemnizatii		3.000	3.100	2.675	2.675	2.675		2.730
			20			TITLUL II BUNURI SI SERVICII		16.000	28.000	22.997	22.997	22.997		22.191
			20	01		Bunuri si servicii		10.000	22.000	19.097	19.097	19.097		19.098
			20	01	07	Transport			12.000	11.010	11.010	11.010		11.010
			20	01	30	Alte bunuri si servicii pentru intretinere si functionare		10.000	10.000	8.087	8.087	8.087		8.088
			20	04		Medicamente si materiale sanitare		4.000	4.000	2.956	2.956	2.956		2.149
			20	04	01	Medicamente		4.000	4.000	2.956	2.956	2.956		2.149
			20	06		Deplasari, detasari, transferari		2.000	2.000	944	944	944		944
			20	06	01	Deplasari interne, detasari, transferari		2.000	2.000	944	944	944		944
			51			TITLUL VI TRANSFERURI INTRE UNITATI ALE ADMINISTRATIEI PUBLICE		100.000	175.000	172.685	172.685	172.685		172.686
			51	01		Transferuri curente		100.000	150.000	147.867	147.867	147.867		147.867
			51	01	46	Transferuri din bugetele locale pentru finantarea cheltuielilor curente din domeniul sanatatii		100.000	150.000	147.867	147.867	147.867		147.867
			51	02		Transferuri de capital			25.000	24.818	24.818	24.818		24.819
			51	02	28	Transferuri din bugetele locale pentru finantarea cheltuielilor de capital din domeniul sanatatii			25.000	24.818	24.818	24.818		24.819

Capi- tol	Sub- capi- tol	Pa- ra- graf	Gru- pa / Titlu	Ar- ti- col	Ali- ne- at	Denumire indicator	Credite de angajament	Credite bugetare		Angajamente bugetare	Angajamente legale	Plati efectuate	Angajamente legale de platit	Cheltuieli efective
								initiale	definitive					
A						B	1	2	3	4	5	6	7=5-6	8
						internet		3.000	3.000	1.953	1.953	1.953		1.953
	20	01	30			Alte bunuri si servicii pentru intretinere si functionare		558.000	615.500	578.871	578.871	578.171	700	510.784
	20	05				Bunuri de natura obiectelor de inventar		13.000	22.500	14.064	14.064	14.064		1
	20	05	01			Uniforme si echipament			7.500	7.496	7.496	7.496		
	20	05	30			Alte obiecte de inventar		13.000	15.000	6.568	6.568	6.568		1
	20	06				Deplasari, detasari, transferari		5.000	5.000	662	662	662		662
	20	06	01			Deplasari interne, detasari, transferari		5.000	5.000	662	662	662		662
	20	11				Carti, publicatii si materiale documentare		2.000	2.000	1.998	1.998	1.998		
	20	13				Pregatire profesionala			2.000	900	900	900		900
	51					TITLUL VI TRANSFERURI INTRE UNITATI ALE ADMINISTRATIEI PUBLICE		600.000	709.000	709.000	709.000	709.000		709.000
	51	01				Transferuri curente		600.000	709.000	709.000	709.000	709.000		709.000
	51	01	01			Transferuri catre institutiile publice		600.000	709.000	709.000	709.000	709.000		709.000
	56					TITLUL VIII PROIECTE CU FINANTARE DIN FONDURI EXTERNE NERAMBURSABILE (FEN) POSTADERARE								30.141
	56	01				Programe din Fondul European de Dezvoltare Regionala (FEDR)								30.141
	56	01	02			Finantarea externa nerambursabila								30.141
	59					TITLUL XI ALTE CHELTUIELI		79.000	39.000	24.815	24.815	24.815		24.815
	59	11				Asociatii si fundatii		50.000	25.000	15.240	15.240	15.240		15.240
	59	12				Sustinerea cultelor		29.000	14.000	9.575	9.575	9.575		9.575
	70					CHELTUIELI DE CAPITAL	451.000	235.000	523.000	411.124	411.124	404.426	6.698	44.166
	71					TITLUL XIII ACTIVE NEFINANCIARE	451.000	235.000	523.000	411.124	411.124	404.426	6.698	44.166
	71	01				Active fixe	451.000	235.000	523.000	411.124	411.124	404.426	6.698	44.166
	71	01	01			Constructii			5.000	5.000	5.000	5.000		

Capi- tol	Sub- capi- tol	Pa- ra- graf	Gru- pa / Titlu	Ar- ti- col	Ali- ne- at	Denumire indicator	Credite de angajament	Credite bugetare		Angajamente bugetare	Angajamente legale	Plati efectuate	Angajamente legale de platit	Cheltuieli efective
								initiale	definitive					
A						B	1	2	3	4	5	6	7=5-6	8
			71	01	02	Masini, echipamente si mijloace de transport			65.000	64.441	64.441	64.441		9.945
			71	01	03	Mobilier, aparatura birotica si alte active corporale		35.000	138.000	125.404	125.404	118.706	6.698	34.221
			71	01	30	Alte active fixe (inclusiv reparatii capitale)	451.000	200.000	315.000	216.279	216.279	216.279		
			84			PLATI EFECTUATE IN ANII PRECEDENTI SI RECUPERATE IN ANUL CURENT				-3.879	-3.879	-3.879		
			85			Titlul XIX PLATI EFECTUATE IN ANII PRECEDENTI SI RECUPERATE IN ANUL CURENT				-3.879	-3.879	-3.879		
			85	01		Plati efectuate in anii precedenti si recuperate in anul curent				-3.879	-3.879	-3.879		
			85	01	01	Plati efectuate in anii precedenti si recuperate in anul curent (SF)				-3.879	-3.879	-3.879		
6802						ASIGURARI SI ASISTENTA SOCIALA		3.186.000	3.494.000	3.471.094	3.471.094	3.471.094		3.524.408
			01			CHELTUIELI CURENTE		3.186.000	3.494.000	3.471.094	3.471.094	3.471.094		3.524.408
			10			TITLUL I CHELTUIELI DE PERSONAL		1.000.000	1.075.000	1.065.469	1.065.469	1.065.469		1.095.044
			10	01		Cheltuieli salariale in bani		814.000	874.000	869.540	869.540	869.540		893.673
			10	01	01	Salarii de baza		814.000	874.000	869.540	869.540	869.540		893.673
			10	03		Contributii		186.000	201.000	195.929	195.929	195.929		201.371
			10	03	01	Contributii de asigurari sociale de stat			129.000	137.585	137.585	137.585		141.411
			10	03	02	Contributii de asigurari de somaj		5.000	5.000	4.353	4.353	4.353		4.474
			10	03	03	Contributii de asigurari sociale de sanatate		43.000	46.000	45.283	45.283	45.283		46.537
			10	03	04	Contributii de asigurari pentru accidente de munca si boli profesionale		1.000	2.000	1.306	1.306	1.306		1.342

Capi- tol	Sub- capi- tol	Pa- ra- graf	Gru- pa / Titlu	Ar- ti- col	Ali- ne- at	Denumire indicator	Credite de angajament	Credite bugetare		Angajamente bugetare	Angajamente legale	Plati efectuate	Angajamente legale de platit	Cheltuieli efective
								initiale	definitive					
A						B	1	2	3	4	5	6	7=5-6	8
			71	01	30	Alte active fixe (inclusiv reparatii capitale)	885.000	758.000	684.000	483.089	483.089	483.089		97.758
			71	03		Reparatii capitale aferente activelor fixe		13.000	13.000	12.691	12.691	12.691		12.691
			84			PLATI EFECTUATE IN ANII PRECEDENTI SI RECUPERATE IN ANUL CURENT				-25.273	-25.273	-25.273		
			85			Titlul XIX PLATI EFECTUATE IN ANII PRECEDENTI SI RECUPERATE IN ANUL CURENT				-25.273	-25.273	-25.273		
			85	01		Plati efectuate in anii precedenti si recuperate in anul curent				-25.273	-25.273	-25.273		
			85	01	01	Plati efectuate in anii precedenti si recuperate in anul curent (SF)				-25.273	-25.273	-25.273		
7402						PROTECTIA MEDIULUI		982.000	1.167.000	1.108.910	1.108.910	1.108.910		992.382
			01			CHELTUIELI CURENTE		982.000	1.167.000	1.108.910	1.108.910	1.108.910		992.382
			20			TITLUL II BUNURI SI SERVICII		982.000	1.167.000	1.108.910	1.108.910	1.108.910		992.382
			20	01		Bunuri si servicii		432.000	601.000	566.838	566.838	566.838		545.391
			20	01	04	Apa, canal si salubritate		53.000	53.000	39.688	39.688	39.688		38.043
			20	01	09	Materiale si prestari de servicii cu caracter functional								10.239
			20	01	30	Alte bunuri si servicii pentru intretinere si functionare		379.000	548.000	527.150	527.150	527.150		497.109
			20	05		Bunuri de natura obiectelor de inventar		20.000	98.000	95.081	95.081	95.081		
			20	05	30	Alte obiecte de inventar		20.000	98.000	95.081	95.081	95.081		
			20	19		Contributii ale administratiei publice locale la realizarea unor lucrari si servicii de interes public local, in baza unor conventii sau contracte de asociere		130.000	130.000	123.024	123.024	123.024		123.024

Capi- tol	Sub- capi- tol	Pa- ra- graf	Gru- pa / Titlu	Ar- ti- col	Ali- ne- at	Denumire indicator	Credite de angajament	Credite bugetare		Angajamente bugetare	Angajamente legale	Plati efectuate	Angajamente legale de platit	Cheltuieli efective
								initiale	definitive					
A						B	1	2	3	4	5	6	7=5-6	8
			20	30		Alte cheltuieli		400.000	338.000	323.967	323.967	323.967		323.967
			20	30	30	Alte cheltuieli cu bunuri si servicii		400.000	338.000	323.967	323.967	323.967		323.967
8000	02					Partea V-a ACTIUNI ECONOMICE	31.490.228	1.616.000	2.333.000	1.673.534	1.673.534	1.661.534	12.000	1.574.646
8302						AGRICULTURA, SILVICULTURA, SI VANATOARE		75.000	75.000					
			70			CHELTUIELI DE CAPITAL		75.000	75.000					
			71			TITLUL XIII ACTIVE NEFINANCIARE		75.000	75.000					
			71	01		Active fixe		75.000	75.000					
			71	01	30	Alte active fixe (inclusiv reparatii capitale)		75.000	75.000					
8402						TRANSPORTURI	31.490.228	1.541.000	2.258.000	1.673.534	1.673.534	1.661.534	12.000	1.574.646
			01			CHELTUIELI CURENTE	21.429.171	661.000	1.662.000	1.176.321	1.176.321	1.164.321	12.000	1.533.800
			20			TITLUL II BUNURI SI SERVICII		661.000	1.502.000	1.176.321	1.176.321	1.164.321	12.000	1.533.800
			20	01		Bunuri si servicii		461.000	576.000	553.835	553.835	553.835		1.026.701
			20	01	05	Carburanti si lubrifianti								2.350
			20	01	07	Transport		400.000	433.000	431.595	431.595	431.595		393.523
			20	01	30	Alte bunuri si servicii pentru intretinere si functionare		61.000	143.000	122.240	122.240	122.240		630.828
			20	02		Reparatii curente		200.000	838.000	555.107	555.107	543.107	12.000	505.794
			20	05		Bunuri de natura obiectelor de inventar			88.000	67.379	67.379	67.379		1.305
			20	05	01	Uniforme si echipament			12.500	12.500	12.500	12.500		
			20	05	30	Alte obiecte de inventar			75.500	54.879	54.879	54.879		1.305
			58			TITLUL X PROIECTE CU FINANTARE DIN FONDURI EXTERNE NERAMBURSABILE CADRULUI FINANCIAR 2014-2020	21.429.171		160.000					
			58	01		Programe din Fondul European de Dezvoltare Regionala (FEDR)	21.429.171		160.000					
			58	01	01	Finantarea nationala	3.080.046		160.000					

Capi- tol	Sub- capi- tol	Pa- ra- graf	Gru- pa / Titlu	Ar- ti- col	Ali- ne- at	Denumire indicator	Credite de angajament	Credite bugetare		Angajamente bugetare	Angajamente legale	Plati efectuate	Angajamente legale de platit	Cheltuieli efective
								initiale	definitive					
A						B	1	2	3	4	5	6	7=5-6	8
			58	01	02	Finantarea externa nerambursabila	17.453.595							
			58	01	03	Cheltuieli neeligibile	895.530							
			70			CHELTUIELI DE CAPITAL	10.061.057	880.000	596.000	497.213	497.213	497.213		40.846
			71			TITLUL XIII ACTIVE NEFINANCIARE	10.061.057	880.000	596.000	497.213	497.213	497.213		40.846
			71	01		Active fixe	10.061.057	880.000	596.000	497.213	497.213	497.213		40.846
			71	01	01	Constructii	9.801.057	450.000	85.000	32.487	32.487	32.487		14.994
			71	01	03	Mobilier, aparatura birotica si alte active corporale			21.000	18.000	18.000	18.000		25.852
			71	01	30	Alte active fixe (inclusiv reparatii capitale)	260.000	430.000	490.000	446.726	446.726	446.726		

Conducatorul institutiei,

Conducatorul compartimentului
financiar-contabil

Capi- tol	Sub- capi- tol	Pa- ra- graf	Gru- pa / Titlu	Ar- ti- col	Ali- ne- at	Denumire indicator	Prevederi bugetare initiale	Prevederi bugetare definitive	Drepturi constatate			Incasari realizate	Stingeri pe alte cai decat incasari	Drepturi constatate de incasat
									Total, din care:	din anii precedenti	din anul curent			
A						B	1	2	3=4+5	4	5	6	7	8=3-6-7
0702	02	01				fizice	967.000	1.194.000	1.505.704	347.236	1.158.468	1.068.876	58.848	377.980
		02				Impozit si taxa pe teren de la persoane juridice	217.000	422.000	720.603	488.156	232.447	393.130	12.071	315.402
		03				Impozitul pe terenul extravilan	65.000	90.000	107.501	23.150	84.351	84.063	4.748	18.690
	03					Taxe judiciare de timbru si alte taxe de timbru	42.000	82.000	91.132	5.626	85.506	81.855		9.277
1000	02					A4 IMPOZITE SI TAXE PE BUNURI SI SERVICII	15.722.000	17.821.000	17.973.395	230.859	17.742.536	17.702.542	27.943	242.910
1102						SUME DEFALCATE DIN TVA	15.289.000	17.280.000	17.197.582		17.197.582	17.197.582		
	02					Sume defalcate din taxa pe valoarea adaugata pentru finantarea cheltuie- lilor descentralizate la nivelul comunelor,oraselor, municipiilor, sectoarelor si Municipiului Bucuresti	14.643.000	16.634.000	16.551.582		16.551.582	16.551.582		
	06					Sume defalcate din taxa pe valoarea adaugata pentru echilibrarea bugetelor locale	646.000	646.000	646.000		646.000	646.000		
1502						TAXE PE SERVICII SPECIFICE	1.000	1.000	599		599	599		
	01					Impozit pe spectacole	1.000	1.000	599		599	599		
1602						TAXE PE UTILIZAREA BUNURILOR, AUTORIZAREA UTILIZARII BUNURILOR SAU PE DESFASURAREA DE ACTIVITATI	432.000	540.000	775.214	230.859	544.355	504.361	27.943	242.910
	02					Impozit pe mijloacele de transport	429.000	537.000	774.311	229.983	544.328	504.263	27.943	242.105
	01					Impozit pe mijloacele de transport detinute de persoane fizice*)	313.000	384.000	505.910	116.999	388.911	374.872	19.386	111.652
	02					Impozit pe mijloace de transport detinute persoane de juridice*)	116.000	153.000	268.401	112.984	155.417	129.391	8.557	130.453

Capi- tol	Sub- capi- tol	Pa- ra- graf	Gru- pa/ Titlu	Ar- ti- col	Ali- ne- at	Denumire indicator	Prevederi bugetare initiale	Prevederi bugetare definitive	Drepturi constatate			Incasari realizate	Stingeri pe alte cai decat incasari	Drepturi constatate de incasat
									Total, din care:	din anii precedenti	din anul curent			
A						B	1	2	3=4+5	4	5	6	7	8=3-6-7
1602	03					Taxe si tarife pentru eliberarea de licente si autorizatii de functionare	3.000	3.000	903	876	27	98		805
1800	02					A6. ALTE IMPOZITE SI TAXE FISCALE	16.000	16.000	42.131	16.885	25.246	21.684		20.447
1802						ALTE IMPOZITE SI TAXE FISCALE	16.000	16.000	42.131	16.885	25.246	21.684		20.447
	50					Alte impozite si taxe	16.000	16.000	42.131	16.885	25.246	21.684		20.447
2900	02					C. VENITURI NEFISCALE	-296.000	-905.000	971.694	1.636.902	-665.208	-509.308		1.481.002
3000						C1. VENITURI DIN PROPRIETATE	593.000	593.000	701.550	214.693	486.857	515.926		185.624
3002						VENITURI DIN PROPRIETATE	593.000	593.000	701.550	214.693	486.857	515.926		185.624
	05					Venituri din concesiuni si inchirieri	593.000	593.000	701.176	214.693	486.483	515.552		185.624
	30					Alte venituri din concesiuni si inchirieri de catre institutiile publice	593.000	593.000	701.176	214.693	486.483	515.552		185.624
	08					Venituri din dividende			374		374	374		
	03					Dividende de la societatile si companiile nationale si societatile cu capital majoritar de stat			374		374	374		
3300	02					C2. VANZARI DE BUNURI SI SERVICII	-889.000	-1.498.000	270.144	1.422.209	-1.152.065	-1.025.234		1.295.378
3302						VENITURI DIN PRESTARI DE SERVICII SI ALTE ACTIVITATI	2.000	19.000	51.741	40.963	10.778	21.595		30.146
	28					Venituri din recuperarea cheltuielilor de judecata, imputatii si despagubiri	2.000	19.000	51.741	40.963	10.778	21.595		30.146
3402						VENITURI DIN TAXE ADMINISTRATIVE, ELIBERARI PERMISE	76.000	76.000	23.720		23.720	23.720		
	02					Taxe extrajudiciare de timbru	54.000	54.000	61		61	61		
	50					Alte venituri din taxe administrative, eliberari permise	22.000	22.000	23.659		23.659	23.659		
3502						AMENZI, PENALITATI SI CONFISCARI	475.000	540.000	1.747.129	1.229.550	517.579	596.201		1.150.928

Capi- tol	Sub- capi- tol	Pa- ra- graf	Gru- pa/ Titlu	Ar- ti- col	Ali- ne- at	Denumire indicator	Prevederi bugetare initiale	Prevederi bugetare definitive	Drepturi constatate			Incasari realizate	Stingeri pe alte cai decat incasari	Drepturi constatate de incasat
									Total, din care:	din anii precedenti	din anul curent			
A						B	1	2	3=4+5	4	5	6	7	8=3-6-7
3502	01					Venituri din amenzi si alte sanctiuni aplicate potrivit dispozitiilor legale	475.000	540.000	1.747.129	1.229.550	517.579	596.201		1.150.928
		02				Venituri din amenzi si alte sanctiuni aplicate de catre alte institutii de specialitate	475.000	540.000	1.747.129	1.229.550	517.579	596.201		1.150.928
3602						DIVERSE VENITURI	707.000	707.000	600.099	151.696	448.403	485.795		114.304
	06					Taxe speciale	122.000	122.000	146.939	132.993	13.946	53.112		93.827
	50					Alte venituri	585.000	585.000	453.160	18.703	434.457	432.683		20.477
3702						TRANSFERURI VOLUNTARE, ALTELE DECAT SUBVENTIILE	-2.149.000	-2.840.000	-2.152.545		-2.152.545	-2.152.545		
	01					Donatii si sponsorizari		10.000	10.000		10.000	10.000		
	03					Varsaminte din sectiunea de functionare pentru finantarea sectiunii de dezvoltare a bugetului local(cu semnul minus)	-2.149.000	-2.850.000	-2.162.545		-2.162.545	-2.162.545		
4100	02					IV. SUBVENTII	329.000	400.000	395.777		395.777	395.777		
4200						SUBVENTII DE LA ALTE NIVELE ALE ADMINISTRATIEI PUBLICE	329.000	400.000	395.777		395.777	395.777		
4202						SUBVENTII DE LA BUGETUL DE STAT	329.000	400.000	395.777		395.777	395.777		
	34					Subventii pentru acordarea ajutorului pentru incalzirea locuintei cu lemne, carbuni, combustibili petrolieri	2.000	13.000	10.015		10.015	10.015		
	41					Subventii de la bugetul de stat pentru finantarea sanatatii	327.000	387.000	385.762		385.762	385.762		

JUDET DAMBOVITA

CONTUL DE EXECUTIE AL BUGETULUI LOCAL - CHELTUIELI
SECTIUNEA DE FUNCTIONARE
31.12.2017

Pag. 1 - lei-

Capi- tol	Sub- capi- tol	Pa- ra- graf	Gru- pa / Titlu	Ar- ti- col	Ali- ne- at	Denumire indicator	Credite de angajament	Credite bugetare		Angajamente bugetare	Angajamente legale	Plati efectuate	Angajamente legale de platit	Cheltuieli efective
								initiale	definitive					
A						B	1	2	3	4	5	6	7=5-6	8
5002						TOTAL CHELTUIELI		25.427.000	28.905.000	27.710.789	27.710.789	27.610.594	100.195	27.746.662
	01					CHELTUIELI CURENTE		24.995.000	28.473.000	27.309.856	27.309.856	27.209.661	100.195	27.746.662
	10					TITLUL I CHELTUIELI DE PERSONAL		15.157.000	16.781.000	16.700.315	16.700.315	16.700.315		17.112.546
	20					TITLUL II BUNURI SI SERVICII		6.478.000	8.125.000	7.099.950	7.099.950	6.999.755	100.195	7.099.139
	30					TITLUL III DOBANZI		60.000	60.000	60.000	60.000	60.000		61.647
	51					TITLUL VI TRANSFERURI INTRE UNITATI ALE ADMINISTRATIEI PUBLICE		700.000	859.000	856.867	856.867	856.867		856.867
	57					TITLUL VIII ASISTENTA SOCIALA		2.486.000	2.574.000	2.536.129	2.536.129	2.536.129		2.559.868
	59					TITLUL XI ALTE CHELTUIELI		114.000	74.000	56.595	56.595	56.595		56.595
	79					OPERATIUNI FINANCIARE		432.000	432.000	431.000	431.000	431.000		
	81					TITLUL XVII RAMBURSARI DE CREDITE		432.000	432.000	431.000	431.000	431.000		
	84					PLATI EFECTUATE IN ANII PRECEDENTI SI RECUPERATE IN ANUL CURENT				-30.067	-30.067	-30.067		
	85					Titlul XIX PLATI EFECTUATE IN ANII PRECEDENTI SI RECUPERATE IN ANUL CURENT				-30.067	-30.067	-30.067		
5100	02					Partea I-a SERVICII PUBLICE GENERALE		4.759.000	4.909.000	4.637.316	4.637.316	4.624.706	12.610	4.389.000
5102						AUTORITATI PUBLICE SI ACTIUNI EXTERNE		4.467.000	4.597.000	4.355.128	4.355.128	4.342.518	12.610	4.092.737
	01					CHELTUIELI CURENTE		4.035.000	4.165.000	3.925.043	3.925.043	3.912.433	12.610	4.092.737
	10					TITLUL I CHELTUIELI DE PERSONAL		2.785.000	2.675.000	2.661.455	2.661.455	2.661.455		2.873.280
	10	01				Cheltuieli salariale in bani		2.272.000	2.181.000	2.172.845	2.172.845	2.172.845		2.345.640
	10	01	01			Salarii de baza		2.180.000	2.070.000	2.066.983	2.066.983	2.066.983		2.234.634
	10	01	12			Indemnizatii platite unor persoane din afara unitatii		90.000	109.000	104.995	104.995	104.995		110.139
	10	01	13			Indemnizatii de delegare		2.000	2.000	867	867	867		867
	10	03				Contributii		513.000	494.000	488.610	488.610	488.610		527.640
	10	03	01			Contributii de asigurari sociale de stat		359.000	345.000	343.566	343.566	343.566		370.960

Capi- tol	Sub- capi- tol	Pa- ra- graf	Gru- pa / Titlu	Ar- ti- col	Ali- ne- at	Denumire indicator	Credite de angajament	Credite bugetare		Angajamente bugetare	Angajamente legale	Plati efectuate	Angajamente legale de platit	Cheltuieli efective	
								initiale	definitive						
								1	2						3
						servicii de interes public local, in baza unor conventii sau contracte de asociere		32.000	32.000	28.619	28.619	28.619		28.619	
			20	30		Alte cheltuieli		27.000	43.000	41.554	41.554	41.554		41.554	
			20	30	02	Protocol si reprezentare		12.000	15.000	14.486	14.486	14.486		14.486	
			20	30	30	Alte cheltuieli cu bunuri si servicii		15.000	28.000	27.068	27.068	27.068		27.068	
			79			OPERATIUNI FINANCIARE		432.000	432.000	431.000	431.000	431.000			
			81			TITLUL XVII RAMBURSARI DE CREDITE		432.000	432.000	431.000	431.000	431.000			
			81	02		Rambursari de credite interne		432.000	432.000	431.000	431.000	431.000			
			81	02	05	Rambursari de credite aferente datoriei publice interne locale		432.000	432.000	431.000	431.000	431.000			
			84			PLATI EFECTUATE IN ANII PRECEDENTI SI RECUPERATE IN ANUL CURENT				-915	-915	-915			
			85			Titlul XIX PLATI EFECTUATE IN ANII PRECEDENTI SI RECUPERATE IN ANUL CURENT				-915	-915	-915			
			85	01		Plati efectuate in anii precedenti si recuperate in anul curent				-915	-915	-915			
			85	01	01	Plati efectuate in anii precedenti si recuperate in anul curent (SF)				-915	-915	-915			
5402						ALTE SERVICII PUBLICE GENERALE		222.000	242.000	218.888	218.888	218.888		230.435	
			01			CHELTUIELI CURENTE		222.000	242.000	218.888	218.888	218.888		230.435	
			10			TITLUL I CHELTUIELI DE PERSONAL		175.000	195.000	192.108	192.108	192.108		207.248	
			10	01		Cheltuieli salariale in bani		142.000	162.000	161.043	161.043	161.043		173.700	
			10	01	01	Salarii de baza		142.000	162.000	161.043	161.043	161.043		173.700	
			10	03		Contributii		33.000	33.000	31.065	31.065	31.065		33.548	
			10	03	01	Contributii de asigurari sociale de stat		22.000	21.000	20.726	20.726	20.726		22.389	
			10	03	02	Contributii de asigurari de somaj		1.000	1.000	654	654	654		708	

Capi- tol	Sub- capi- tol	Pa- ra- graf	Gru- pa / Titlu	Ar- ti- col	Ali- ne- at	Denumire indicator	Credite de angajament	Credite bugetare		Angajamente bugetare	Angajamente legale	Plati efectuate	Angajamente legale de platit	Cheltuieli efective
								initiale	definitive					
A						B	1	2	3	4	5	6	7=5-6	8
						interne directe		60.000	60.000	60.000	60.000	60.000		61.647
6000	02					Partea II-a APARARE, ORDINE PUBLICA SI SIGURANTA NATIONALA		671.000	598.000	541.955	541.955	541.955		602.301
6102						ORDINE PUBLICA SI SIGURANTA NATIONALA		671.000	598.000	541.955	541.955	541.955		602.301
		01				CHELTUIELI CURENTE		671.000	598.000	541.955	541.955	541.955		602.301
		10				TITLUL I CHELTUIELI DE PERSONAL		510.000	487.000	478.431	478.431	478.431		518.073
		10	01			Cheltuieli salariale in bani		300.000	282.000	280.357	280.357	280.357		299.599
		10	01	01		Salarii de baza		250.000	258.000	256.694	256.694	256.694		276.999
		10	01	06		Alte sporuri		50.000	24.000	23.663	23.663	23.663		22.600
		10	02			Cheltuieli salariale in natura		132.000	134.000	133.279	133.279	133.279		149.500
		10	02	02		Norme de hrana		132.000	134.000	133.279	133.279	133.279		149.500
		10	03			Contributii		78.000	71.000	64.795	64.795	64.795		68.974
		10	03	01		Contributii de asigurari sociale de stat		48.000	47.000	46.011	46.011	46.011		48.903
		10	03	02		Contributii de asigurari de somaj		2.000	2.000	1.384	1.384	1.384		1.480
		10	03	03		Contributii de asigurari sociale de sanatate		16.000	15.000	14.580	14.580	14.580		15.580
		10	03	04		Contributii de asigurari pentru accidente de munca si boli profesionale		1.000	1.000	443	443	443		470
		10	03	06		Contributii pentru concedii si indemnizatii		11.000	6.000	2.377	2.377	2.377		2.541
		20				TITLUL II BUNURI SI SERVICII		161.000	111.000	63.524	63.524	63.524		84.228
		20	01			Bunuri si servicii		148.000	92.500	48.501	48.501	48.501		44.666
		20	01	05		Carburanti si lubrifianti		14.000	23.000	19.869	19.869	19.869		16.034
		20	01	08		Posta, telecomunicatii, radio, tv, internet		2.000	2.000	1.938	1.938	1.938		1.938
		20	01	30		Alte bunuri si servicii pentru intretinere si functionare		132.000	67.500	26.694	26.694	26.694		26.694

Capi- tol	Sub- capi- tol	Pa- ra- graf	Gru- pa / Titlu	Ar- ti- col	Ali- ne- at	Denumire indicator	Credite de angajament	Credite bugetare		Angajamente bugetare	Angajamente legale	Plati efectuate	Angajamente legale de platit	Cheltuieli efective
								initiale	definitive					
A						B	1	2	3	4	5	6	7=5-6	8
			20	05		Bunuri de natura obiectelor de inventar		13.000	18.500	15.023	15.023	15.023		39.537
			20	05	01	Uniforme si echipament		10.000	10.000	9.876	9.876	9.876		37.077
			20	05	30	Alte obiecte de inventar		3.000	8.500	5.147	5.147	5.147		2.460
			20	11		Carti, publicatii si materiale documentare								25
6500	02					Partea III-a CHELTUIELI SOCIAL-CULTURALE		17.131.000	19.326.500	19.096.692	19.096.692	19.092.507	4.185	19.175.751
6502						INVATAMANT		11.924.000	13.613.000	13.509.732	13.509.732	13.506.247	3.485	13.618.034
				01		CHELTUIELI CURENTE		11.924.000	13.613.000	13.509.732	13.509.732	13.506.247	3.485	13.618.034
				10		TITLUL I CHELTUIELI DE PERSONAL		10.133.000	11.792.000	11.755.997	11.755.997	11.755.997		11.871.034
				10	01	Cheltuieli salariale in bani		8.090.000	9.558.100	9.549.309	9.549.309	9.549.309		9.661.240
				10	01	01 Salarii de baza		7.528.000	9.023.500	9.019.254	9.019.254	9.019.254		9.144.777
				10	01	06 Alte sporuri		27.000	25.100	24.299	24.299	24.299		24.241
				10	01	10 Fond pentru posturi ocupate prin cumul		19.000	17.200	17.148	17.148	17.148		13.303
				10	01	11 Fond aferent platii cu ora		516.000	492.300	488.608	488.608	488.608		478.919
				10	03	Contributii		2.043.000	2.233.900	2.206.688	2.206.688	2.206.688		2.209.794
				10	03	01 Contributii de asigurari sociale de stat		1.314.100	1.548.700	1.542.298	1.542.298	1.542.298		1.561.411
				10	03	02 Contributii de asigurari de somaj		50.900	47.250	45.325	45.325	45.325		45.908
				10	03	03 Contributii de asigurari sociale de sanatate		462.500	500.300	496.599	496.599	496.599		502.734
				10	03	04 Contributii de asigurari pentru accidente de munca si boli profesionale		31.500	17.650	15.874	15.874	15.874		16.072
				10	03	06 Contributii pentru concedii si indemnizatii		184.000	120.000	106.592	106.592	106.592		83.669
				20		TITLUL II BUNURI SI SERVICII		1.456.000	1.631.000	1.591.451	1.591.451	1.587.966	3.485	1.584.716
				20	01	Bunuri si servicii		1.136.000	1.109.900	1.082.564	1.082.564	1.079.079	3.485	1.077.375
				20	01	01 Furnituri de birou		26.000	24.200	23.470	23.470	23.470		21.419
				20	01	02 Materiale pentru curatenie		35.000	34.600	34.040	34.040	34.040		28.603

Capi- tol	Sub- capi- tol	Pa- ra- graf	Gru- pa / Titlu	Ar- ti- col	Ali- ne- at	Denumire indicator	Credite de angajament	Credite bugetare		Angajamente bugetare	Angajamente legale	Plati efectuate	Angajamente legale de platit	Cheltuieli efective
								initiale	definitive					
A						B	1	2	3	4	5	6	7=5-6	8
			20 01 03			Incalzit, iluminat si forta motrica		553.000	511.800	502.205	502.205	498.720	3.485	502.205
			20 01 04			Apa, canal si salubritate		52.000	55.800	52.298	52.298	52.298		52.298
			20 01 07			Transport		137.000	113.600	109.037	109.037	109.037		109.037
			20 01 08			Posta, telecomunicatii, radio, tv, internet		57.000	51.400	47.221	47.221	47.221		47.222
			20 01 09			Materiale si prestari de servicii cu caracter functional		46.000	64.000	62.856	62.856	62.856		62.855
			20 01 30			Alte bunuri si servicii pentru intretinere si functionare		230.000	254.500	251.437	251.437	251.437		253.736
			20 02			Reparatii curente		126.000	271.000	270.215	270.215	270.215		269.035
			20 05			Bunuri de natura obiectelor de inventar		94.000	133.600	129.633	129.633	129.633		131.377
			20 05 01			Uniforme si echipament		5.000						
			20 05 30			Alte obiecte de inventar		89.000	133.600	129.633	129.633	129.633		131.377
			20 06			Deplasari, detasari, transferari		17.000	21.500	18.261	18.261	18.261		18.261
			20 06 01			Deplasari interne, detasari, transferari		17.000	16.500	13.261	13.261	13.261		13.261
			20 06 02			Deplasari in strainatate			5.000	5.000	5.000	5.000		5.000
			20 12			Consultanta si expertiza		4.000						
			20 13			Pregatire profesionala		20.000	24.000	22.952	22.952	22.952		18.290
			20 14			Protectia muncii		6.000	1.000	1.000	1.000	1.000		1.000
			20 30			Alte cheltuieli		53.000	70.000	66.826	66.826	66.826		69.378
			20 30 02			Protocol si reprezentare		20.000	20.000	19.674	19.674	19.674		19.674
			20 30 30			Alte cheltuieli cu bunuri si servicii		33.000	50.000	47.152	47.152	47.152		49.704
			57			TITLUL VIII ASISTENTA SOCIALA		300.000	155.000	130.504	130.504	130.504		130.504
			57 02			Ajutoare sociale		300.000	155.000	130.504	130.504	130.504		130.504
			57 02 01			Ajutoare sociale in numerar		280.000	135.000	120.754	120.754	120.754		120.754
			57 02 03			Tichete de cresa si tichete sociale pentru gradinita		20.000	20.000	9.750	9.750	9.750		9.750
			59			TITLUL XI ALTE CHELTUIELI		35.000	35.000	31.780	31.780	31.780		31.780

Capi- tol	Sub- capi- tol	Pa- ra- graf	Gru- pa / Titlu	Ar- ti- col	Ali- ne- at	Denumire indicator	Credite de angajament	Credite bugetare		Angajamente bugetare	Angajamente legale	Plati efectuate	Angajamente legale de platit	Cheltuieli efective
								initiale	definitive					
A						B	1	2	3	4	5	6	7=5-6	8
6602			59	01		Burse		35.000	35.000	31.780	31.780	31.780		31.780
						SANATATE		440.000	565.000	556.626	556.626	556.626		564.048
			01			CHELTUIELI CURENTE		440.000	565.000	556.626	556.626	556.626		564.048
			10			TITLUL I CHELTUIELI DE PERSONAL		324.000	387.000	385.762	385.762	385.762		393.990
			10	01		Cheltuieli salariale in bani		264.000	315.350	315.244	315.244	315.244		322.034
			10	01	01	Salarii de baza		264.000	315.350	315.244	315.244	315.244		322.034
			10	03		Contributii		60.000	71.650	70.518	70.518	70.518		71.956
			10	03	01	Contributii de asigurari sociale de stat		41.000	49.500	49.444	49.444	49.444		50.431
			10	03	02	Contributii de asigurari de somaj		2.000	1.600	1.575	1.575	1.575		1.609
			10	03	03	Contributii de asigurari sociale de sanatate		13.000	16.450	16.348	16.348	16.348		16.701
			10	03	04	Contributii de asigurari pentru accidente de munca si boli profesionale		1.000	1.000	476	476	476		485
			10	03	06	Contributii pentru concedii si indemnizatii		3.000	3.100	2.675	2.675	2.675		2.730
			20			TITLUL II BUNURI SI SERVICII		16.000	28.000	22.997	22.997	22.997		22.191
			20	01		Bunuri si servicii		10.000	22.000	19.097	19.097	19.097		19.098
			20	01	07	Transport			12.000	11.010	11.010	11.010		11.010
			20	01	30	Alte bunuri si servicii pentru intretinere si functionare		10.000	10.000	8.087	8.087	8.087		8.088
			20	04		Medicamente si materiale sanitare		4.000	4.000	2.956	2.956	2.956		2.149
			20	04	01	Medicamente		4.000	4.000	2.956	2.956	2.956		2.149
			20	06		Deplasari, detasari, transferari		2.000	2.000	944	944	944		944
			20	06	01	Deplasari interne, detasari, transferari		2.000	2.000	944	944	944		944
			51			TITLUL VI TRANSFERURI INTRE UNITATI ALE ADMINISTRATIEI PUBLICE		100.000	150.000	147.867	147.867	147.867		147.867
			51	01		Transferuri curente		100.000	150.000	147.867	147.867	147.867		147.867

Capi- tol	Sub- capi- tol	Pa- ra- graf	Gru- pa / Titlu	Ar- ti- col	Ali- ne- at	Denumire indicator	Credite de angajament	Credite bugetare		Angajamente bugetare	Angajamente legale	Plati efectuate	Angajamente legale de platit	Cheltuieli efective
								initiale	definitive					
A						B	1	2	3	4	5	6	7=5-6	8
						intretinere si functionare		558.000	615.500	578.871	578.871	578.171	700	510.784
	20	05				Bunuri de natura obiectelor de inventar		13.000	22.500	14.064	14.064	14.064		1
	20	05	01			Uniforme si echipament			7.500	7.496	7.496	7.496		
	20	05	30			Alte obiecte de inventar		13.000	15.000	6.568	6.568	6.568		1
	20	06				Deplasari, detasari, transferari		5.000	5.000	662	662	662		662
	20	06	01			Deplasari interne, detasari, transferari		5.000	5.000	662	662	662		662
	20	11				Carti, publicatii si materiale documentare		2.000	2.000	1.998	1.998	1.998		
	20	13				Pregatire profesionala			2.000	900	900	900		900
	51					TITLUL VI TRANSFERURI INTRE UNITATI ALE ADMINISTRATIEI PUBLICE		600.000	709.000	709.000	709.000	709.000		709.000
	51	01				Transferuri curente		600.000	709.000	709.000	709.000	709.000		709.000
	51	01	01			Transferuri catre institutiile publice		600.000	709.000	709.000	709.000	709.000		709.000
	59					TITLUL XI ALTE CHELTUIELI		79.000	39.000	24.815	24.815	24.815		24.815
	59	11				Asociatii si fundatii		50.000	25.000	15.240	15.240	15.240		15.240
	59	12				Sustinerea cultelor		29.000	14.000	9.575	9.575	9.575		9.575
	84					PLATI EFECTUATE IN ANII PRECEDENTI SI RECUPERATE IN ANUL CURENT				-3.879	-3.879	-3.879		
	85					Titlul XIX PLATI EFECTUATE IN ANII PRECEDENTI SI RECUPERATE IN ANUL CURENT				-3.879	-3.879	-3.879		
	85	01				Plati efectuate in anii precedenti si recuperate in anul curent				-3.879	-3.879	-3.879		
	85	01	01			Plati efectuate in anii precedenti si recuperate in anul curent (SF)				-3.879	-3.879	-3.879		
6802						ASIGURARI SI ASISTENTA SOCIALA		3.186.000	3.494.000	3.471.094	3.471.094	3.471.094		3.524.408
	01					CHELTUIELI CURENTE		3.186.000	3.494.000	3.471.094	3.471.094	3.471.094		3.524.408
	10					TITLUL I CHELTUIELI DE PERSONAL		1.000.000	1.075.000	1.065.469	1.065.469	1.065.469		1.095.044

Capi- tol	Sub- capi- tol	Pa- ra- graf	Gru- pa / Titlu	Ar- ti- col	Ali- ne- at	Denumire indicator	Credite de angajament	Credite bugetare		Angajamente bugetare	Angajamente legale	Plati efectuate	Angajamente legale de platit	Cheltuieli efective
								initiale	definitive					
A						B	1	2	3	4	5	6	7=5-6	8
			10	01		Cheltuieli salariale in bani		814.000	874.000	869.540	869.540	869.540		893.673
			10	01	01	Salarii de baza		814.000	874.000	869.540	869.540	869.540		893.673
			10	03		Contributii		186.000	201.000	195.929	195.929	195.929		201.371
			10	03	01	Contributii de asigurari sociale de stat		129.000	139.000	137.585	137.585	137.585		141.411
			10	03	02	Contributii de asigurari de somaj		5.000	5.000	4.353	4.353	4.353		4.474
			10	03	03	Contributii de asigurari sociale de sanatate		43.000	46.000	45.283	45.283	45.283		46.537
			10	03	04	Contributii de asigurari pentru accidente de munca si boli profesionale		1.000	2.000	1.306	1.306	1.306		1.342
			10	03	06	Contributii pentru concedii si indemnizatii		8.000	9.000	7.402	7.402	7.402		7.607
			57			TITLUL VIII ASISTENTA SOCIALA		2.186.000	2.419.000	2.405.625	2.405.625	2.405.625		2.429.364
			57	02		Ajutoare sociale		2.186.000	2.419.000	2.405.625	2.405.625	2.405.625		2.429.364
			57	02	01	Ajutoare sociale in numerar		2.186.000	2.419.000	2.405.625	2.405.625	2.405.625		2.429.364
7000	02					Partea IV-a SERVICII SI DEZVOLTARE PUBLICA, LOCUINTE, MEDIU SI APE		2.205.000	2.569.500	2.258.505	2.258.505	2.187.105	71.400	2.045.810
7002						LOCUINTE, SERVICII SI DEZVOLTARE PUBLICA		1.223.000	1.402.500	1.149.595	1.149.595	1.078.195	71.400	1.053.428
				01		CHELTUIELI CURENTE		1.223.000	1.402.500	1.174.868	1.174.868	1.103.468	71.400	1.053.428
				20		TITLUL II BUNURI SI SERVICII		1.223.000	1.402.500	1.174.868	1.174.868	1.103.468	71.400	1.053.428
				20	01	Bunuri si servicii		1.223.000	1.368.500	1.174.868	1.174.868	1.103.468	71.400	1.021.592
				20	01	02	Materiale pentru curatenie	6.000	7.500	6.255	6.255	6.255		6.243
				20	01	03	Incalzit, iluminat si forta motrica	484.000	509.000	492.287	492.287	492.287		473.322
				20	01	30	Alte bunuri si servicii pentru intretinere si functionare	733.000	852.000	676.326	676.326	604.926	71.400	542.027
				20	02	Reparatii curente			30.000					
				20	05	Bunuri de natura obiectelor de inventar			4.000					31.780
				20	05	30	Alte obiecte de inventar			4.000				31.780

Capi- tol	Sub- capi- tol	Pa- ra- graf	Gru- pa / Titlu	Ar- ti- col	Ali- ne- at	Denumire indicator	Credite de angajament	Credite bugetare		Angajamente bugetare	Angajamente legale	Plati efectuate	Angajamente legale de platit	Cheltuieli efective
								initiale	definitive					
A						B	1	2	3	4	5	6	7=5-6	8
			20	11		Carti, publicatii si materiale documentare								56
			84			PLATI EFECTUATE IN ANII PRECEDENTI SI RECUPERATE IN ANUL CURENT				-25.273	-25.273	-25.273		
			85			Titlul XIX PLATI EFECTUATE IN ANII PRECEDENTI SI RECUPERATE IN ANUL CURENT				-25.273	-25.273	-25.273		
			85	01		Plati efectuate in anii precedenti si recuperate in anul curent				-25.273	-25.273	-25.273		
			85	01	01	Plati efectuate in anii precedenti si recuperate in anul curent (SF)				-25.273	-25.273	-25.273		
7402						PROTECTIA MEDIULUI		982.000	1.167.000	1.108.910	1.108.910	1.108.910		992.382
			01			CHELTUIELI CURENTE		982.000	1.167.000	1.108.910	1.108.910	1.108.910		992.382
			20			TITLUL II BUNURI SI SERVICII		982.000	1.167.000	1.108.910	1.108.910	1.108.910		992.382
			20	01		Bunuri si servicii		432.000	601.000	566.838	566.838	566.838		545.391
			20	01	04	Apa, canal si salubritate		53.000	53.000	39.688	39.688	39.688		38.043
			20	01	09	Materiale si prestari de servicii cu caracter functional								10.239
			20	01	30	Alte bunuri si servicii pentru intretinere si functionare		379.000	548.000	527.150	527.150	527.150		497.109
			20	05		Bunuri de natura obiectelor de inventar		20.000	98.000	95.081	95.081	95.081		
			20	05	30	Alte obiecte de inventar		20.000	98.000	95.081	95.081	95.081		
			20	19		Contributii ale administratiei publice locale la realizarea unor lucrari si servicii de interes public local, in baza unor conventii sau contracte de asociere		130.000	130.000	123.024	123.024	123.024		123.024
			20	30		Alte cheltuieli		400.000	338.000	323.967	323.967	323.967		323.967
			20	30	30	Alte cheltuieli cu bunuri si servicii		400.000	338.000	323.967	323.967	323.967		323.967

Capi- tol	Sub- capi- tol	Pa- ra- graf	Gru- pa / Titlu	Ar- ti- col	Ali- ne- at	Denumire indicator	Credite de angajament	Credite bugetare		Angajamente bugetare	Angajamente legale	Plati efectuate	Angajamente legale de platit	Cheltuieli efective
								initiale	definitive					
A						B	1	2	3	4	5	6	7=5-6	8
8000	02					Partea V-a ACTIUNI ECONOMICE		661.000	1.502.000	1.176.321	1.176.321	1.164.321	12.000	1.533.800
8402						TRANSPORTURI		661.000	1.502.000	1.176.321	1.176.321	1.164.321	12.000	1.533.800
		01				CHELTUIELI CURENTE		661.000	1.502.000	1.176.321	1.176.321	1.164.321	12.000	1.533.800
		20				TITLUL II BUNURI SI SERVICII		661.000	1.502.000	1.176.321	1.176.321	1.164.321	12.000	1.533.800
		20	01			Bunuri si servicii		461.000	576.000	553.835	553.835	553.835		1.026.701
		20	01	05		Carburanti si lubrifianti								2.350
		20	01	07		Transport		400.000	433.000	431.595	431.595	431.595		393.523
		20	01	30		Alte bunuri si servicii pentru intretinere si functionare		61.000	143.000	122.240	122.240	122.240		630.828
		20	02			Reparatii curente		200.000	838.000	555.107	555.107	543.107	12.000	505.794
		20	05			Bunuri de natura obiectelor de inventar			88.000	67.379	67.379	67.379		1.305
		20	05	01		Uniforme si echipament			12.500	12.500	12.500	12.500		
		20	05	30		Alte obiecte de inventar			75.500	54.879	54.879	54.879		1.305
9902	96					excedent/deficit sect funct						804.194		

Conducatorul institutiei,

Conducatorul compartimentului
financiar-contabil

CONTUL DE EXECUTIE AL BUGETULUI LOCAL - VENITURI
SECTIUNEA DE DEZVOLTARE
31.12.2017

Pag. 1 -lei-

Capi- tol	Sub- capi- tol	Pa- ra- graf	Gru- pa / Titlu	Ar- ti- col	Ali- ne- at	Denumire indicator	Prevederi bugetare initiale	Prevederi bugetare definitive	Drepturi constatate			Incasari realizate	Stingeri pe alte cai decat incasari	Drepturi constatate de incasat
									Total, din care:	din anii precedenti	din anul curent			
A						B	1	2	3=4+5	4	5	6	7	8=3-6-7
0001	02					TOTAL VENITURI-BUGET LOCAL	2.149.000	2.876.000	2.197.296		2.197.296	2.197.296		
0002						I. VENITURI CURENTE	2.149.000	2.850.000	2.162.545		2.162.545	2.162.545		
2900						C. VENITURI NEFISCALE	2.149.000	2.850.000	2.162.545		2.162.545	2.162.545		
3300						C2. VANZARI DE BUNURI SI SERVICII	2.149.000	2.850.000	2.162.545		2.162.545	2.162.545		
3702						TRANSFERURI VOLUNTARE, ALTELE DECAT SUBVENTIILE	2.149.000	2.850.000	2.162.545		2.162.545	2.162.545		
	04					Varsaminte din sectiunea de functionare	2.149.000	2.850.000	2.162.545		2.162.545	2.162.545		
3900	02					II. VENITURI DIN CAPITAL		26.000	34.751		34.751	34.751		
3902						VENITURI DIN VALORIFICAREA UNOR BUNURI		26.000	34.751		34.751	34.751		
	01					Venituri din valorificarea unor bunuri ale institutiilor publice		16.000	15.707		15.707	15.707		
	03					Venituri din vanzarea locuintelor construite din fondurile statului		10.000	19.044		19.044	19.044		

Capi- tol	Sub- capi- tol	Pa- ra- graf	Gru- pa / Titlu	Ar- ti- col	Ali- ne- at	Denumire indicator	Credite de angajament	Credite bugetare		Angajamente bugetare	Angajamente legale	Plati efectuate	Angajamente legale de platit	Cheltuieli efective
								initiale	definitive					
A						B	1	2	3	4	5	6	7=5-6	8
						transport								33.295
			71	01	03	Mobilier, aparatura birotica si alte active corporale								19.912
			71	01	30	Alte active fixe (inclusiv reparatii capitale)	1.478.454	20.000	225.000	39.039	39.039	39.039		17.915
6602						SANATATE	255.000	80.000	110.000	79.816	79.816	79.816		24.819
			01			CHELTUIELI CURENTE			25.000	24.818	24.818	24.818		24.819
			51			TITLUL VI TRANSFERURI INTRE UNITATI ALE ADMINISTRATIEI PUBLICE			25.000	24.818	24.818	24.818		24.819
			51	02		Transferuri de capital			25.000	24.818	24.818	24.818		24.819
			51	02	28	Transferuri din bugetele locale pentru finantarea cheltuielilor de capital din domeniul sanatatii			25.000	24.818	24.818	24.818		24.819
			70			CHELTUIELI DE CAPITAL	255.000	80.000	85.000	54.998	54.998	54.998		
			71			TITLUL XIII ACTIVE NEFINANCIARE	255.000	80.000	85.000	54.998	54.998	54.998		
			71	01		Active fixe	255.000	80.000	85.000	54.998	54.998	54.998		
			71	01	30	Alte active fixe (inclusiv reparatii capitale)	255.000	80.000	85.000	54.998	54.998	54.998		
6702						CULTURA, RECREERE SI RELIGIE	451.000	235.000	523.000	411.124	411.124	404.426	6.698	74.307
			01			CHELTUIELI CURENTE								30.141
			56			TITLUL VIII PROIECTE CU FINANTARE DIN FONDURI EXTERNE NERAMBURSABILE (FEN) POSTADERARE								30.141
			56	01		Programe din Fondul European de Dezvoltare Regionala (FEDR)								30.141
			56	01	02	Finantarea externa nerambursabila								30.141
			70			CHELTUIELI DE CAPITAL	451.000	235.000	523.000	411.124	411.124	404.426	6.698	44.166
			71			TITLUL XIII ACTIVE NEFINANCIARE	451.000	235.000	523.000	411.124	411.124	404.426	6.698	44.166

Capi- tol	Sub- capi- tol	Pa- ra- graf	Gru- pa / Titlu	Ar- ti- col	Ali- ne- at	Denumire indicator	Credite de angajament	Credite bugetare		Angajamente bugetare	Angajamente legale	Plati efectuate	Angajamente legale de platit	Cheltuieli efective
								initiale	definitive					
A						B	1	2	3	4	5	6	7=5-6	8
			71	01		Active fixe	451.000	235.000	523.000	411.124	411.124	404.426	6.698	44.166
			71	01	01	Constructii			5.000	5.000	5.000	5.000		
			71	01	02	Masini, echipamente si mijloace de transport			65.000	64.441	64.441	64.441		9.945
			71	01	03	Mobilier, aparatura birotica si alte active corporale		35.000	138.000	125.404	125.404	118.706	6.698	34.221
			71	01	30	Alte active fixe (inclusiv reparatii capitale)	451.000	200.000	315.000	216.279	216.279	216.279		
7000	02					Partea IV-a SERVICII SI DEZVOLTARE PUBLICA, LOCUINTE, MEDIU SI APE	1.503.000	1.699.000	1.383.000	1.103.236	1.103.236	1.103.236		625.564
7002						LOCUINTE, SERVICII SI DEZVOLTARE PUBLICA	1.503.000	1.699.000	1.383.000	1.103.236	1.103.236	1.103.236		625.564
			70			CHELTUIELI DE CAPITAL	1.503.000	1.699.000	1.383.000	1.103.236	1.103.236	1.103.236		625.564
			71			TITLUL XIII ACTIVE NEFINANCIARE	1.503.000	1.699.000	1.383.000	1.103.236	1.103.236	1.103.236		625.564
			71	01		Active fixe	1.503.000	1.686.000	1.370.000	1.090.545	1.090.545	1.090.545		612.873
			71	01	01	Constructii	618.000	928.000	686.000	607.456	607.456	607.456		316.525
			71	01	02	Masini, echipamente si mijloace de transport								160.545
			71	01	03	Mobilier, aparatura birotica si alte active corporale								38.045
			71	01	30	Alte active fixe (inclusiv reparatii capitale)	885.000	758.000	684.000	483.089	483.089	483.089		97.758
			71	03		Reparatii capitale aferente activelor fixe		13.000	13.000	12.691	12.691	12.691		12.691
8000	02					Partea V-a ACTIUNI ECONOMICE AGRICULTURA, SILVICULTURA, SI VANATOARE	31.490.228	955.000	831.000	497.213	497.213	497.213		40.846
8302								75.000	75.000					
			70			CHELTUIELI DE CAPITAL		75.000	75.000					
			71			TITLUL XIII ACTIVE NEFINANCIARE		75.000	75.000					

Capi- tol	Sub- capi- tol	Pa- ra- graf	Gru- pa / Titlu	Ar- ti- col	Ali- ne- at	Denumire indicator	Credite de angajament	Credite bugetare		Angajamente bugetare	Angajamente legale	Plati efectuate	Angajamente legale de platit	Cheltuieli efective
								initiale	definitive					
A						B	1	2	3	4	5	6	7=5-6	8
			71	01		Active fixe		75.000	75.000					
			71	01	30	Alte active fixe (inclusiv reparatii capitale)		75.000	75.000					
8402						TRANSPORTURI	31.490.228	880.000	756.000	497.213	497.213	497.213		40.846
			01			CHELTUIELI CURENTE	21.429.171		160.000					
			58			TITLUL X PROIECTE CU FINANTARE DIN FONDURI EXTERNE NERAMBURSABILE CADRULUI FINANCIAR 2014-2020	21.429.171		160.000					
			58	01		Programe din Fondul European de Dezvoltare Regionala (FEDR)	21.429.171		160.000					
			58	01	01	Finantarea nationala	3.080.046		160.000					
			58	01	02	Finantarea externa nerambursabila	17.453.595							
			58	01	03	Cheltuieli neeligibile	895.530							
			70			CHELTUIELI DE CAPITAL	10.061.057	880.000	596.000	497.213	497.213	497.213		40.846
			71			TITLUL XIII ACTIVE NEFINANCIARE	10.061.057	880.000	596.000	497.213	497.213	497.213		40.846
			71	01		Active fixe	10.061.057	880.000	596.000	497.213	497.213	497.213		40.846
			71	01	01	Constructii	9.801.057	450.000	85.000	32.487	32.487	32.487		14.994
			71	01	03	Mobilier, aparatura birotica si alte active corporale			21.000	18.000	18.000	18.000		25.852
			71	01	30	Alte active fixe (inclusiv reparatii capitale)	260.000	430.000	490.000	446.726	446.726	446.726		
9902	97					excedent/deficit sect dezv		-990.000	-990.000			-548.173		

Conducatorul institutiei,

Conducatorul compartimentului
financiar-contabil

Capi- tol	Sub- capi- tol	Pa- ra- graf	Gru- pa / Titlu	Ar- ti- col	Ali- ne- at	Denumire indicator	Prevederi bugetare initiale	Prevederi bugetare definitive	Drepturi constatate			Incasari realizate	Stingeri pe alte cai decat incasari	Drepturi constatate de incasat
									Total, din care:	din anii precedenti	din anul curent			
A						B	1	2	3=4+5	4	5	6	7	8=3-6-7
						directiile de sanatate publica din sume alocate de la bugetul de stat	697.000	709.000	701.659		701.659	701.659		
3310	31					Venituri din contractele incheiate cu directiile de sanatate publica din sume alocate din venituri proprii ale Ministerului Sanatatii	13.000	17.000	16.026		16.026	15.906		120
3310	50					Alte venituri din prestari de servicii si alte activitati	20.000	20.000	11.156		11.156	11.156		
3610						DIVERSE VENITURI	801.000	801.000	11.747		11.747	11.747		
	50					Alte venituri	801.000	801.000	11.747		11.747	11.747		
3710	03					Varsaminte din sectiunea de functionare pentru finantarea sectiunii de dezvoltare a bugetului local	-135.000	-135.000	-128.413		-128.413	-128.413		
3710	04					Varsaminte din sectiunea de functionare	135.000	135.000	128.413		128.413	128.413		
4100	10					IV. SUBVENTII	6.159.000	6.902.000	6.902.277		6.902.277	6.902.277		
4310						SUBVENTII DE LA ALTE ADMINISTRATII	6.159.000	6.902.000	6.902.277		6.902.277	6.902.277		
	09					Subventii pentru institutii publice	600.000	709.000	709.000		709.000	709.000		
	10					Subventii din bugetele locale pentru finantarea cheltuielilor curente din domeniul sanatatii	100.000	150.000	147.867		147.867	147.867		
4310	14					Subventii din bugetele locale pentru finantarea cheltuielilor de capital din domeniul sanatatii		25.000	24.818		24.818	24.818		
4310	33					Subventii din bugetul Fondului national unic de asigurari sociale de sanatate pentru acoperirea cresterilor salariale	5.459.000	6.018.000	6.020.592		6.020.592	6.020.592		

**CONTUL DE EXECUTIE AL INSTITUTIILOR PUBLICE FINANTATE
DIN VENITURI PROPRII SI SUBVENTII DIN BUGETUL LOCAL - CHELTUIELI
31.12.2017**

Pag. 1 - lei-

Capi- tol	Sub- capi- tol	Pa- ra- graf	Gru- pa / Titlu	Ar- ti- col	Ali- ne- at	Denumire indicator	Credite de angajament	Credite bugetare		Angajamente bugetare	Angajamente legale	Plati efectuate	Angajamente legale de platit	Cheltuieli efective
								initiale	definitive					
A						B	1	2	3	4	5	6	7=5-6	8
0						JUDET DAMBOVITA								
5010						TOTAL CHELTUIELI DIN VENITURI PROPRII SI SUBVENTII		22.652.000	24.978.000	23.139.702	23.139.702	22.683.661	456.041	22.862.010
6510						INVATAMANT		349.000	349.000	264.050	264.050	264.050		287.128
	03					Invatamant prescolar si primar		267.000	267.000	244.125	244.125	244.125		236.534
		01				Invatamant prescolar		267.000	267.000	244.125	244.125	244.125		236.534
		04				Invatamant secundar		82.000	82.000	19.925	19.925	19.925		50.594
			01			Invatamant secundar inferior		2.000	2.000					5.031
			02			Invatamant secundar superior		80.000	80.000	19.925	19.925	19.925		45.563
6610						SANATATE		20.843.000	23.060.000	22.057.496	22.057.496	21.693.076	364.420	21.778.072
		06				Servicii medicale in unitati sanitare cu paturi		20.843.000	23.060.000	22.057.496	22.057.496	21.693.076	364.420	21.778.072
6610	06	01				Spitale generale		20.843.000	23.060.000	22.057.496	22.057.496	21.693.076	364.420	21.778.072
6710						CULTURA, RECREERE SI RELIGIE		650.000	759.000	726.535	726.535	726.535		705.189
		03				Servicii culturale		650.000	759.000	726.535	726.535	726.535		705.189
			06			Case de cultura		650.000	759.000	726.535	726.535	726.535		705.189
7410						PROTECTIA MEDIULUI		810.000	810.000	91.621	91.621		91.621	91.621
		05				Salubritate si gestiunea deseurilor		810.000	810.000	91.621	91.621		91.621	91.621
			01			Salubritate		10.000	10.000					
			02			Colectarea, tratatarea si distrugerea deseurilor		800.000	800.000	91.621	91.621		91.621	91.621

Capi- tol	Sub- capi- tol	Pa- ra- graf	Gru- pa / Titlu	Ar- ti- col	Ali- ne- at	Denumire indicator	Credite de angajament	Credite bugetare		Angajamente bugetare	Angajamente legale	Plati efectuate	Angajamente legale de platit	Cheltuieli efective
								initiale	definitive					
A						B	1	2	3	4	5	6	7=5-6	8
						active corporale								5.031
			71	01	30	Alte active fixe (inclusiv reparatii capitale)								30.373
6610						SANATATE	20.843.000	23.060.000	22.057.496	22.057.496	21.693.076	364.420	21.778.072	
			01			CHELTUIELI CURENTE	20.708.000	22.900.000	21.922.340	21.922.340	21.557.920	364.420	21.552.285	
			10			TITLUL I CHELTUIELI DE PERSONAL	16.415.000	17.260.000	17.086.361	17.086.361	17.086.361		17.135.080	
			10	01		Cheltuieli salariale in bani	13.141.000	13.618.000	13.513.417	13.513.417	13.513.417		13.560.502	
			10	01	01	Salarii de baza	8.985.000	9.575.000	9.511.942	9.511.942	9.511.942		9.532.185	
			10	01	05	Sporuri pentru conditii de munca	2.100.000	2.060.000	2.040.501	2.040.501	2.040.501		2.040.361	
			10	01	06	Alte sporuri	1.455.000	1.360.000	1.350.477	1.350.477	1.350.477		1.373.274	
			10	01	11	Fond aferent platii cu ora	561.000	585.000	577.816	577.816	577.816		582.545	
			10	01	30	Alte drepturi salariale in bani	40.000	38.000	32.681	32.681	32.681		32.137	
			10	02		Cheltuieli salariale in natura	272.000	537.000	503.053	503.053	503.053		503.053	
			10	02	01	Tichete de masa	272.000	537.000	503.053	503.053	503.053		503.053	
			10	03		Contributii	3.002.000	3.105.000	3.069.891	3.069.891	3.069.891		3.071.525	
			10	03	01	Contributii de asigurari sociale de stat	2.079.000	2.156.000	2.141.437	2.141.437	2.141.437		2.149.431	
			10	03	02	Contributii de asigurari de somaj	69.000	70.000	66.991	66.991	66.991		67.150	
			10	03	03	Contributii de asigurari sociale de sanatate	686.000	709.000	702.697	702.697	702.697		705.145	
			10	03	04	Contributii de asigurari pentru accidente de munca si boli profesionale	38.000	40.000	37.876	37.876	37.876		38.020	
			10	03	06	Contributii pentru concedii si indemnizatii	130.000	130.000	120.890	120.890	120.890		111.779	
			20			TITLUL II BUNURI SI SERVICII	4.225.000	5.580.000	4.780.053	4.780.053	4.415.633	364.420	4.361.279	
			20	01		Bunuri si servicii	1.950.000	2.303.000	1.824.423	1.824.423	1.786.579	37.844	1.839.669	
			20	01	01	Furnituri de birou	42.000	55.000	50.364	50.364	45.777	4.587	39.353	
			20	01	02	Materiale pentru curatenie	57.000	85.000	75.299	75.299	62.149	13.150	85.373	

Capi- tol	Sub- capi- tol	Pa- ra- graf	Gru- pa / Titlu	Ar- ti- col	Ali- ne- at	Denumire indicator	Credite de angajament	Credite bugetare		Angajamente bugetare	Angajamente legale	Plati efectuate	Angajamente legale de platit	Cheltuieli efective
								initiale	definitive					
A						B	1	2	3	4	5	6	7=5-6	8
			20 01 03			Incalzit, iluminat si forta motrica		801.000	884.000	590.621	590.621	590.309	312	590.750
			20 01 04			Apa, canal si salubritate		158.000	211.000	174.757	174.757	174.757		174.720
			20 01 05			Carburanti si lubrifianti		15.000	15.000	10.783	10.783	9.964	819	9.904
			20 01 06			Piese de schimb		7.000	21.000	20.023	20.023	20.023		22.156
			20 01 07			Transport		1.000	1.000					
			20 01 08			Posta, telecomunicatii, radio, tv, internet		66.000	75.000	65.570	65.570	65.570		65.713
			20 01 09			Materiale si prestari de servicii cu caracter functional		797.000	948.000	834.683	834.683	815.707	18.976	849.377
			20 01 30			Alte bunuri si servicii pentru intretinere si functionare		6.000	8.000	2.323	2.323	2.323		2.323
			20 02			Reparatii curente		334.000	500.000	461.196	461.196	428.271	32.925	457.014
			20 03			Hrana		358.000	433.000	414.587	414.587	366.883	47.704	347.427
			20 03 01			Hrana pentru oameni		358.000	433.000	414.587	414.587	366.883	47.704	347.427
			20 04			Medicamente si materiale sanitare		1.361.000	1.793.000	1.640.969	1.640.969	1.417.842	223.127	1.447.718
			20 04 01			Medicamente		629.000	804.000	706.736	706.736	626.531	80.205	659.211
			20 04 02			Materiale sanitare		358.000	463.000	439.338	439.338	384.304	55.034	382.210
			20 04 03			Reactivi		257.000	374.000	357.842	357.842	277.076	80.766	280.006
			20 04 04			Dezinfectanti		117.000	152.000	137.053	137.053	129.931	7.122	126.291
			20 05			Bunuri de natura obiectelor de inventar		172.000	419.000	338.599	338.599	318.171	20.428	151.979
			20 05 01			Uniforme si echipament		10.000	80.000	45.393	45.393	42.596	2.797	35.572
			20 05 03			Lenjerie si accesorii de pat		4.000	74.000	45.509	45.509	45.509		39.844
			20 05 30			Alte obiecte de inventar		158.000	265.000	247.697	247.697	230.066	17.631	76.563
			20 06			Deplasari, detasari, transferari		4.000	2.000	933	933	933		933
			20 06 01			Deplasari interne, detasari, transferari		4.000	2.000	933	933	933		933
			20 09			Materiale de laborator		5.000	15.000	6.395	6.395	4.836	1.559	4.071
			20 11			Carti, publicatii si materiale documentare		4.000	6.000	1.047	1.047	1.047		1.047

Capi- tol	Sub- capi- tol	Pa- ra- graf	Gru- pa / Titlu	Ar- ti- col	Ali- ne- at	Denumire indicator	Credite de angajament	Credite bugetare		Angajamente bugetare	Angajamente legale	Plati efectuate	Angajamente legale de platit	Cheltuieli efective
								initiale	definitive					
A						B	1	2	3	4	5	6	7=5-6	8
			20	13		Pregatire profesionala		18.000	22.000	18.874	18.874	18.874		18.874
			20	14		Protectia muncii		11.000	17.000	10.530	10.530	9.697	833	9.747
			20	30		Alte cheltuieli		8.000	70.000	62.500	62.500	62.500		82.800
			20	30	30	Alte cheltuieli cu bunuri si servicii		8.000	70.000	62.500	62.500	62.500		82.800
			59			TITLUL XI ALTE CHELTUIELI		68.000	60.000	55.926	55.926	55.926		55.926
			59	01		Burse		68.000	60.000	55.926	55.926	55.926		55.926
			70			CHELTUIELI DE CAPITAL		135.000	160.000	153.231	153.231	153.231		225.787
			71			TITLUL XIII ACTIVE NEFINANCIARE		135.000	160.000	153.231	153.231	153.231		225.787
			71	01		Active fixe		135.000	160.000	153.231	153.231	153.231		225.787
			71	01	02	Masini, echipamente si mijloace de transport		135.000	160.000	153.231	153.231	153.231		220.599
			71	01	03	Mobilier, aparatura birotica si alte active corporale								5.188
			84			PLATI EFECTUATE IN ANII PRECEDENTI SI RECUPERATE IN ANUL CURENT				-18.075	-18.075	-18.075		
			85			Titlul XIX PLATI EFECTUATE IN ANII PRECEDENTI SI RECUPERATE IN ANUL CURENT				-18.075	-18.075	-18.075		
			85	01		Plati efectuate in anii precedenti si recuperate in anul curent				-18.075	-18.075	-18.075		
			85	01	01	Plati efectuate in anii precedenti si recuperate in anul curent (SF)				-18.075	-18.075	-18.075		
6710						CULTURA, RECREERE SI RELIGIE		650.000	759.000	726.535	726.535	726.535		705.189
			01			CHELTUIELI CURENTE		650.000	759.000	726.535	726.535	726.535		705.189
			10			TITLUL I CHELTUIELI DE PERSONAL		195.000	95.000	87.380	87.380	87.380		102.020
			10	01		Cheltuieli salariale in bani		157.000	76.000	71.154	71.154	71.154		83.251
			10	01	01	Salarii de baza		157.000	76.000	71.154	71.154	71.154		83.251
			10	03		Contributii		38.000	19.000	16.226	16.226	16.226		18.769

Capi- tol	Sub- capi- tol	Pa- ra- graf	Gru- pa / Titlu	Ar- ti- col	Ali- ne- at	Denumire indicator	Credite de angajament	Credite bugetare		Angajamente bugetare	Angajamente legale	Plati efectuate	Angajamente legale de platit	Cheltuieli efective
								initiale	definitive					
A						B	1	2	3	4	5	6	7=5-6	8
			10	03	01	Contributii de asigurari sociale de stat		25.600	11.300	11.254	11.254	11.254		13.192
			10	03	02	Contributii de asigurari de somaj		1.200	900	357	357	357		417
			10	03	03	Contributii de asigurari sociale de sanatate		8.700	5.100	3.700	3.700	3.700		4.329
			10	03	04	Contributii de asigurari pentru accidente de munca si boli profesionale		500	360	108	108	108		126
			10	03	06	Contributii pentru concedii si indemnizatii		2.000	1.340	807	807	807		705
			20			TITLUL II BUNURI SI SERVICII		455.000	664.000	639.155	639.155	639.155		603.169
			20	01		Bunuri si servicii		349.000	421.000	398.007	398.007	398.007		391.672
			20	01	01	Furnituri de birou		3.000	3.000	3.000	3.000	3.000		3.000
			20	01	02	Materiale pentru curatenie		7.000	7.000	6.847	6.847	6.847		6.605
			20	01	03	Incalzit, iluminat si forta motrica		35.000	10.000	6.834	6.834	6.834		6.834
			20	01	04	Apa, canal si salubritate		1.000	1.000	970	970	970		970
			20	01	08	Posta, telecomunicatii, radio, tv, internet		3.000	7.000	6.156	6.156	6.156		6.156
			20	01	30	Alte bunuri si servicii pentru intretinere si functionare		300.000	393.000	374.200	374.200	374.200		368.107
			20	02		Reparatii curente		75.000	210.000	209.863	209.863	209.863		209.863
			20	05		Bunuri de natura obiectelor de inventar		30.000	30.000	29.659	29.659	29.659		
			20	05	30	Alte obiecte de inventar		30.000	30.000	29.659	29.659	29.659		
			20	06		Deplasari, detasari, transferari		1.000	3.000	1.626	1.626	1.626		1.634
			20	06	01	Deplasari interne, detasari, transferari		1.000	3.000	1.626	1.626	1.626		1.634
7410						PROTECTIA MEDIULUI		810.000	810.000	91.621	91.621		91.621	91.621
			01			CHELTUIELI CURENTE		810.000	810.000	91.621	91.621		91.621	91.621
			20			TITLUL II BUNURI SI SERVICII		810.000	810.000	91.621	91.621		91.621	91.621
			20	01		Bunuri si servicii		810.000	810.000	91.621	91.621		91.621	91.621

Capi- tol	Sub- capi- tol	Pa- ra- graf	Gru- pa / Titlu	Ar- ti- col	Ali- ne- at	Denumire indicator	Credite de angajament	Credite bugetare		Angajamente bugetare	Angajamente legale	Plati efectuate	Angajamente legale de platit	Cheltuieli efective
								initiale	definitive					
A						B	1	2	3	4	5	6	7=5-6	8
20	01	04				Apa, canal si salubritate		810.000	810.000	91.621	91.621		91.621	91.621

Conducatorul institutiei,

Conducatorul compartimentului
financiar-contabil

Capi- tol	Sub- capi- tol	Pa- ra- graf	Gru- pa/ Titlu	Ar- ti- col	Ali- ne- at	Denumire indicator	Prevederi bugetare initiale	Prevederi bugetare definitive	Drepturi constatate			Incasari realizate	Stingeri pe alte cai decat incasari	Drepturi constatate de incasat
									Total, din care:	din anii precedenti	din anul curent			
A						B	1	2	3=4+5	4	5	6	7	8=3-6-7
3310	30					alocate de la bugetul de stat	697.000	709.000	701.659		701.659	701.659		
	31					Venituri din contractele incheiate cu directiile de sanatate publica din sume alocate din venituri proprii ale Ministerului Sanatatii	13.000	17.000	16.026		16.026	15.906		120
	50					Alte venituri din prestari de servicii si alte activitati	20.000	20.000	11.156		11.156	11.156		
3610						DIVERSE VENITURI	801.000	801.000	11.747		11.747	11.747		
	50					Alte venituri	801.000	801.000	11.747		11.747	11.747		
3710						TRANSFERURI VOLUNTARE, ALTELE DECAT SUBVENTIILE	-135.000	-135.000	-128.413		-128.413	-128.413		
	03					Varsaminte din sectiunea de functionare pentru finantarea sectiunii de dezvoltare a bugetului local	-135.000	-135.000	-128.413		-128.413	-128.413		
4100	10					IV. SUBVENTII	6.159.000	6.877.000	6.877.459		6.877.459	6.877.459		
4310						SUBVENTII DE LA ALTE ADMINISTRATII	6.159.000	6.877.000	6.877.459		6.877.459	6.877.459		
	09					Subventii pentru institutii publice	600.000	709.000	709.000		709.000	709.000		
	10					Subventii din bugetele locale pentru finantarea cheltuielilor curente din domeniul sanatatii	100.000	150.000	147.867		147.867	147.867		
	33					Subventii din bugetul Fondului national unic de asigurari sociale de sanatate pentru acoperirea cresterilor salariale	5.459.000	6.018.000	6.020.592		6.020.592	6.020.592		

JUDET DAMBOVITA

**DETALIEREA CHELTUIELILOR
INSTITUTII PUBLICE FINANTATE DIN VENITURI PROPRII
SI SUBVENTII DIN BUGETUL LOCAL
SECTIUNEA DE FUNCTIONARE
31.12.2017**

Pag. 1 - lei-

Capi- tol	Sub- capi- tol	Pa- ra- graf	Gru- pa / Titlu	Ar- ti- col	Ali- ne- at	Denumire indicator	Credite de angajament	Credite bugetare		Angajamente bugetare	Angajamente legale	Plati efectuate	Angajamente legale de platit	Cheltuieli efective
								initiale	definitive					
A						B	1	2	3	4	5	6	7=5-6	8
5010						TOTAL CHELTUIELI DIN VENITURI PROPRII SI SUBVENTII		22.517.000	24.818.000	22.986.471	22.986.471	22.530.430	456.041	22.600.819
	01					CHELTUIELI CURENTE		22.517.000	24.818.000	23.004.546	23.004.546	22.548.505	456.041	22.600.819
	10					TITLUL I CHELTUIELI DE PERSONAL		16.610.000	17.355.000	17.173.741	17.173.741	17.173.741		17.237.100
	20					TITLUL II BUNURI SI SERVICII		5.839.000	7.403.000	5.774.879	5.774.879	5.318.838	456.041	5.307.793
	59					TITLUL XI ALTE CHELTUIELI		68.000	60.000	55.926	55.926	55.926		55.926
	84					PLATI EFECTUATE IN ANII PRECEDENTI SI RECUPERATE IN ANUL CURENT				-18.075	-18.075	-18.075		
	85					Titlul XIX PLATI EFECTUATE IN ANII PRECEDENTI SI RECUPERATE IN ANUL CURENT				-18.075	-18.075	-18.075		
6510						INVATAMANT		349.000	349.000	264.050	264.050	264.050		251.724
	01					CHELTUIELI CURENTE		349.000	349.000	264.050	264.050	264.050		251.724
	20					TITLUL II BUNURI SI SERVICII		349.000	349.000	264.050	264.050	264.050		251.724
	20	01				Bunuri si servicii		60.000	60.000	15.190	15.190	15.190		15.190
	20	01	30			Alte bunuri si servicii pentru intretinere si functionare		60.000	60.000	15.190	15.190	15.190		15.190
	20	03				Hrana		265.000	265.000	244.125	244.125	244.125		236.534
	20	03	01			Hrana pentru oameni		265.000	265.000	244.125	244.125	244.125		236.534
	20	05				Bunuri de natura obiectelor de inventar		24.000	24.000	4.735	4.735	4.735		
	20	05	30			Alte obiecte de inventar		24.000	24.000	4.735	4.735	4.735		
6610						SANATATE		20.708.000	22.900.000	21.904.265	21.904.265	21.539.845	364.420	21.552.285
	01					CHELTUIELI CURENTE		20.708.000	22.900.000	21.922.340	21.922.340	21.557.920	364.420	21.552.285
	10					TITLUL I CHELTUIELI DE PERSONAL		16.415.000	17.260.000	17.086.361	17.086.361	17.086.361		17.135.080
	10	01				Cheltuieli salariale in bani		13.141.000	13.618.000	13.513.417	13.513.417	13.513.417		13.560.502
	10	01	01			Salarii de baza		8.985.000	9.575.000	9.511.942	9.511.942	9.511.942		9.532.185
	10	01	05			Sporuri pentru conditii de munca		2.100.000	2.060.000	2.040.501	2.040.501	2.040.501		2.040.361
	10	01	06			Alte sporuri		1.455.000	1.360.000	1.350.477	1.350.477	1.350.477		1.373.274

Capi- tol	Sub- capi- tol	Pa- ra- graf	Gru- pa / Titlu	Ar- ti- col	Ali- ne- at	Denumire indicator	Credite de angajament	Credite bugetare		Angajamente bugetare	Angajamente legale	Plati efectuate	Angajamente legale de platit	Cheltuieli efective
								initiale	definitive					
A						B	1	2	3	4	5	6	7=5-6	8
						IN ANUL CURENT				-18.075	-18.075	-18.075		
						85 01 Plati efectuate in anii precedenti si recuperate in anul curent				-18.075	-18.075	-18.075		
						85 01 01 Plati efectuate in anii precedenti si recuperate in anul curent (SF)				-18.075	-18.075	-18.075		
6710						CULTURA, RECREERE SI RELIGIE		650.000	759.000	726.535	726.535	726.535		705.189
						01 CHELTUIELI CURENTE		650.000	759.000	726.535	726.535	726.535		705.189
						10 TITLUL I CHELTUIELI DE PERSONAL		195.000	95.000	87.380	87.380	87.380		102.020
						10 01 Cheltuieli salariale in bani		157.000	76.000	71.154	71.154	71.154		83.251
						10 01 01 Salarii de baza		157.000	76.000	71.154	71.154	71.154		83.251
						10 03 Contributii		38.000	19.000	16.226	16.226	16.226		18.769
						10 03 01 Contributii de asigurari sociale de stat		25.600	11.300	11.254	11.254	11.254		13.192
						10 03 02 Contributii de asigurari de somaj		1.200	900	357	357	357		417
						10 03 03 Contributii de asigurari sociale de sanatate		8.700	5.100	3.700	3.700	3.700		4.329
						10 03 04 Contributii de asigurari pentru accidente de munca si boli profesionale		500	360	108	108	108		126
						10 03 06 Contributii pentru concedii si indemnizatii		2.000	1.340	807	807	807		705
						20 TITLUL II BUNURI SI SERVICII		455.000	664.000	639.155	639.155	639.155		603.169
						20 01 Bunuri si servicii		349.000	421.000	398.007	398.007	398.007		391.672
						20 01 01 Furnituri de birou		3.000	3.000	3.000	3.000	3.000		3.000
						20 01 02 Materiale pentru curatenie		7.000	7.000	6.847	6.847	6.847		6.605
						20 01 03 Incalzit, iluminat si forta motrica		35.000	10.000	6.834	6.834	6.834		6.834
						20 01 04 Apa, canal si salubritate		1.000	1.000	970	970	970		970
						20 01 08 Posta, telecomunicatii, radio, tv, internet		3.000	7.000	6.156	6.156	6.156		6.156

Capi- tol	Sub- capi- tol	Pa- ra- graf	Gru- pa / Titlu	Ar- ti- col	Ali- ne- at	Denumire indicator	Credite de angajament	Credite bugetare		Angajamente bugetare	Angajamente legale	Plati efectuate	Angajamente legale de platit	Cheltuieli efective
								initiale	definitive					
A						B	1	2	3	4	5	6	7=5-6	8
			20	01	30	Alte bunuri si servicii pentru intretinere si functionare		300.000	393.000	374.200	374.200	374.200		368.107
			20	02		Reparatii curente		75.000	210.000	209.863	209.863	209.863		209.863
			20	05		Bunuri de natura obiectelor de inventar		30.000	30.000	29.659	29.659	29.659		
			20	05	30	Alte obiecte de inventar		30.000	30.000	29.659	29.659	29.659		
			20	06		Deplasari, detasari, transferari		1.000	3.000	1.626	1.626	1.626		1.634
			20	06	01	Deplasari interne, detasari, transferari		1.000	3.000	1.626	1.626	1.626		1.634
7410						PROTECTIA MEDIULUI		810.000	810.000	91.621	91.621		91.621	91.621
				01		CHELTUIELI CURENTE		810.000	810.000	91.621	91.621		91.621	91.621
						TITLUL II BUNURI SI SERVICII		810.000	810.000	91.621	91.621		91.621	91.621
			20	01		Bunuri si servicii		810.000	810.000	91.621	91.621		91.621	91.621
			20	01	04	Apa, canal si salubritate		810.000	810.000	91.621	91.621		91.621	91.621
9910	96					excedent/deficit sect funct		-123.000	-123.000			273.441		

Conducatorul institutiei,

Conducatorul compartimentului
financiar-contabil

**CONTUL DE EXECUTIE AL INSTITUTIILOR PUBLICE FINANTATE
DIN VENITURI PROPRII SI SUBVENTII DIN BUGETUL LOCAL - VENITURI
SECTIUNEA DE DEZVOLTARE
31.12.2017**

Pag. 1 -lei-

Capi- tol	Sub- capi- tol	Pa- ra- graf	Gru- pa / Titlu	Ar- ti- col	Ali- ne- at	Denumire indicator	Prevederi bugetare initiale	Prevederi bugetare definitive	Drepturi constatate			Incasari realizate	Stingeri pe alte cai decat incasari	Drepturi constatate de incasat
									Total, din care:	din anii precedenti	din anul curent			
A						B	1	2	3=4+5	4	5	6	7	8=3-6-7
0001	10					TOTAL VENITURI-VENITURI PROPRII,SUBVENTII	135.000	160.000	153.231		153.231	153.231		
0002						I. VENITURI CURENTE	135.000	135.000	128.413		128.413	128.413		
2900						C. VENITURI NEFISCALE	135.000	135.000	128.413		128.413	128.413		
3300						C2. VANZARI DE BUNURI SI SERVICII	135.000	135.000	128.413		128.413	128.413		
3710						TRANSFERURI VOLUNTARE, ALTELE DECAT SUBVENTIILE	135.000	135.000	128.413		128.413	128.413		
	04					Varsaminte din sectiunea de functionare	135.000	135.000	128.413		128.413	128.413		
4100	10					IV. SUBVENTII		25.000	24.818		24.818	24.818		
4310						SUBVENTII DE LA ALTE ADMINISTRATII		25.000	24.818		24.818	24.818		
	14					Subventii din bugetele locale pentru finantarea cheltuielilor de capital din domeniul sanatatii		25.000	24.818		24.818	24.818		

JUDET DAMBOVITA

**DETALIEREA CHELTUIELILOR
INSTITUTII PUBLICE FINANTATE DIN VENITURI PROPRII
SI SUBVENTII DIN BUGETUL LOCAL
SECTIUNEA DE DEZVOLTARE
31.12.2017**

Pag. 1 - lei-

Capi- tol	Sub- capi- tol	Pa- ra- graf	Gru- pa / Titlu	Ar- ti- col	Ali- ne- at	Denumire indicator	Credite de angajament	Credite bugetare		Angajamente bugetare	Angajamente legale	Plati efectuate	Angajamente legale de platit	Cheltuieli efective
								initiale	definitive					
A						B	1	2	3	4	5	6	7=5-6	8
5010						TOTAL CHELTUIELI DIN VENITURI PROPRII SI SUBVENTII		135.000	160.000	153.231	153.231	153.231		261.191
		70				CHELTUIELI DE CAPITAL		135.000	160.000	153.231	153.231	153.231		261.191
		71				TITLUL XIII ACTIVE NEFINANCIARE		135.000	160.000	153.231	153.231	153.231		261.191
6510						INVATAMANT								35.404
		70				CHELTUIELI DE CAPITAL								35.404
		71				TITLUL XIII ACTIVE NEFINANCIARE								35.404
		71	01			Active fixe								35.404
		71	01	03		Mobilier, aparatura birotica si alte active corporale								5.031
		71	01	30		Alte active fixe (inclusiv reparatii capitale)								30.373
6610						SANATATE		135.000	160.000	153.231	153.231	153.231		225.787
		70				CHELTUIELI DE CAPITAL		135.000	160.000	153.231	153.231	153.231		225.787
		71				TITLUL XIII ACTIVE NEFINANCIARE		135.000	160.000	153.231	153.231	153.231		225.787
		71	01			Active fixe		135.000	160.000	153.231	153.231	153.231		225.787
		71	01	02		Masini, echipamente si mijloace de transport		135.000	160.000	153.231	153.231	153.231		220.599
		71	01	03		Mobilier, aparatura birotica si alte active corporale								5.188

Conducatorul institutiei,

Conducatorul compartimentului
financiar-contabil